

# Estadístiques Temporada 2023-2024

TTTTTT  
TT  
TT  
TT

TTTT

TTTT

TTTTTTTT

TTTTTTTT

TTTTTTTTTTTTTTTT

TTTTTTTTTTTTTTTT

## Í N D E X

	Pàgina
<b>VISIÓ GLOBAL</b>	3
Temporada 23/24. Principals Indicadors	4
Temporada 23/24. Dades d'Interès	5
Resum de Dades Comparatives 22/23 - 23/24	6
Teatres menors de 200 loc.: Resum de Dades Comparatives 22/23 - 23/24	7
<b>RESUMS ESTADÍSTICS</b>	8
Resum de Dades Temporada 23/24	9
Dades d'Interès. Comparativa Temporades 22/23 - 23/24	10
Procedència Espectadors i Recaptacions Mensuals 22/23 - 23/24	11
Rànquings:	
Espectadors de Teatres de més de 200 localitats	12
Teatres per Funcions	13
Els 10 Espectacles amb més espectadors	14
Espectadors de Teatres menors de 200 localitats	15
Teatres menors de 200 loc.: Els 10 Espectacles amb més espectadors	16
<b>EVOLUCIÓ TEMPORADES 18/19 A 23/24</b>	17
Gràfic Evolució de les Funcions 18/19 a 23/24.	18
Gràfic Evolució dels Espectadors 18/19 a 23/24	19
Gràfic Evolució de les Recaptacions 18/19 a 23/24	20
<b>ESPIETES</b>	21
Espieta Temporada 23/24	22
<b>ANNEX</b>	63
Comparativa Temporades 11/12 - 23/24	64
Xifres i Gràfics Evolució de Totes les Temporades d'ADETCA	65

# VISIÓ GLOBAL

## ● XIFRA D'ESPECTADORS:

Total espectadors:	3.020.710	inc:	230.057	8%
Espectadors de pagament:	2.787.672	inc:	197.778	8%

## ● IMPORT DE LA RECAPTACIÓ:

Recaptació total:	92.205.443 €	inc:	7.294.973 €	9%
-------------------	--------------	------	-------------	----

## ● XIFRA DE L'AFORAMENT OFERT:

Aforament total:	4.905.746	inc:	254.406	5%
------------------	-----------	------	---------	----

## ● ÍNDEX D'OCUPACIÓ:

Percentatge d'ocupació:	61,6%	var:	1,58	3%
-------------------------	-------	------	------	----

## ● QUANTITAT D'ESPECTACLES I FUNCIONS:

S'han representat **1.235** espectacles (+160) que han ofert **13.035** funcions (+517).

● MILLOR MES TEATRAL  
DESEMBRE

392.223 espectadors.

## ● SALES MENORS DE 200 LOCALITATS:

Espectadors:	290.110	inc:	51.946	22%
Recaptació total:	3.991.059 €	inc:	1.032.300 €	35%
Percentatge d'ocupació:	60,5%	var:	2,56	4%

## ● ESPECTACLES PER ORIGEN DE LES PRODUCCIONS

CATALANES	803	65%
RESTA ESTAT	223	18%
ALTRES	209	17%

## ● ESPECTACLES PER ORIGEN DELS AUTORS

CATALANS	673	54%
RESTA ESTAT	228	18%
ALTRES	334	27%

## ● ESPECTACLES PER IDIOMA

EN CATALÀ	486	39%
EN CASTELLÀ	372	30%
ALTRES IDIOMES	377	31%

## ● ESPECTACLES PER GÈNERES

DANSA	164	13%
DRAMÀTIC	542	44%
FAMILIAR	164	13%
LÍRIC	25	2%
MÀGIA	6	0,5%
MÚSICA	93	8%
TEATRE MUSICAL	51	4%
ALTRES GÈNERES	190	15%

## ● ESPECTADORS PER GÈNERES

DANSA	159.502	5%
DRAMÀTIC	1.410.958	47%
FAMILIAR	195.332	6%
LÍRIC	192.251	6%
MÀGIA	216.985	7%
MÚSICA	104.470	3%
TEATRE MUSICAL	430.036	14%
ALTRES GÈNERES	311.176	10%

## ● TEATRES AMB MÉS ESPECTADORS DE PAGAMENT:

Sales amb més de 200 localitats:	EL VICTÒRIA	297.968
	TEATRE COLISEUM	235.401
	GRAN TEATRE DEL LICEU	215.388
	TEATRE TÍVOLI	207.985
	TEATRE POLIORAMA	170.921

Sales menors de 200 localitats:	SALA ARS TEATRE BCN	46.942
	ESPAI TEXAS (TEATRE TEXAS)	41.727
	TEATRENEU (SALA CAFÈ TEATRE)	17.266
	TEATRE TANTARANTANA (DUES SALES)	13.732
	GOLEM'S (GOLEM'S - ALMERIA TEATRE)	13.320

## ● ESPECTACLES AMB MÉS ESPECTADORS DE PAGAMENT:

Sales amb més de 200 localitats:	EL MAGO POP	EL VICTÒRIA	199.168
	THE PRODUCERS	TEATRE TÍVOLI	100.392
	ESCAPE ROOM 2	TEATRE CONDAL	95.839
	IMPROSHOW	TEATRENEU	94.132
	LOS CHICOS DEL CORO	TEATRE TÍVOLI	70.440

Sales menors de 200 localitats:	FAIRFLY	ESPAI TEXAS	16.707
	NO ET VESTEIXIS PER SOPAR	SALA ARS TEATRE BCN	9.023
	AUSTRÀLIA	ESPAI TEXAS	7.442
	69, LA COMEDIA	SALA ARS TEATRE BCN	5.691
	ELLAS Y ELLOS	SALA ARS TEATRE BCN	4.722

DADES	22/23	23/24	Variació 22/23-23/24	% inc.
TEATRES/SALES <sup>(1)</sup>	59	59	0	0,00%
ESPAIS ESPECIALS <sup>(2)</sup>	4	5	1	25,00%
ESPECTACLES	1.075	1.235	160	14,88%
FUNCIONS	12.518	13.035	517	4,13%
AFORAMENT	4.651.340	4.905.746	254.406	5,47%
TOTAL ESPECTADORS	2.790.653	3.020.710	230.057	8,24%
ESPECTADORS PAGAMENT	2.589.894	2.787.672	197.778	7,64%
ESPECTADORS PROFESSIONALS	148.489	170.346	21.857	14,72%
ESPECTADORS ESTRENES	52.270	62.692	10.422	19,94%
TOTAL ESPECTADORS GRATUÏTS	200.759	233.038	32.279	16,08%
PERCENTATGE D'OCUPACIÓ	60,0%	61,6%	1,58%	2,63%
RECAPTACIONS	84.910.470 €	92.205.443 €	7.294.973 €	8,59%
MITJA ESPECTADORS PER FUNCIÓ	223	232	9	3,95%
MITJA FUNCIONS PER TEATRE	199	204	5	2,51%
MITJA ESPECTACLES PER TEATRE	17,1	19,3	2,2	12,87%
Preu mig entrada sales majors de 200 loc.	30,55 €	31,07 €	0,52 €	1,72%
Preu mig entrada sales menors de 200 loc.	13,96 €	15,49 €	1,53 €	10,96%
Preu mig entrada teatre musical	36,77 €	40,03 €	3,26 €	8,87%
Preu mig entrada teatre familiar	10,52 €	12,41 €	1,89 €	17,97%
Preu mig entrada Teatre Liceu	75,30 €	77,17 €	1,87 €	2,48%

## NOTES:

**(1) Nous Teatres/Sales amb programació de la temporada 2023/2024:**

Auditori Fòrum; Texas; Heartbreak Hotel; Carpa Margarida Xirgu del Mercat de les Flors.

**Teatres/Sales sense programació de la temporada 2023/2024:**

Aquarel·la; Casa Terrat; Sala Sebastià Gasch del Mercat de les Flors; Club Condal del Teatre Condal.

**(2) Nous Espais Especials amb programació de la temporada 2023/2024:**

CCCB; La Paloma; Vestíbul Fabià Puigserver del Teatre Lliure; Altres Espais del Teatre Nacional de Catalunya.

**Espais Especials sense programació de la temporada 2023/2024:**

Dipòsit del Rei Martí; Plaça Margarida Xirgu; Jardí del Teatre Nacional de Catalunya.

DADES	22/23	23/24	Variació 22/23 - 23/24	% inc.
TEATRES / SALES <sup>(1)</sup>	29	28	-1	-3,45%
ESPECTACLES	512	572	60	11,72%
FUNCIONS	5.267	5.634	367	6,97%
AFORAMENT	411.381	479.855	68.474	16,64%
TOTAL ESPECTADORS	238.164	290.110	51.946	21,81%
ESPECTADORS DE PAGAMENT	211.974	257.698	45.724	21,57%
ESPECTADORS PROFESSIONALS	17.726	22.613	4.887	27,57%
ESPECTADORS ESTRENES	8.464	9.799	1.335	15,77%
TOTAL ESPECTADORS GRATUÏTS	26.190	32.412	6.222	23,76%
PERCENTATGE D'Ocupació	57,89%	60,46%	2,56%	4,43%
RECAPTACIONS	2.958.758 €	3.991.059 €	1.032.301 €	34,89%
MITJA ESPECTADORS PER FUNCIO	45	52	6	13,94%
MITJA FUNCIONS PER TEATRE	182	201	19	10,44%
MITJA ESPECTACLES PER TEATRE	17,7	20,4	2,7	15,25%
PREU MIG ENTRADA	13,96 €	15,49 €	1,53 €	10,96%

## NOTES:

**(1) Noves Sales amb programació de la temporada 2023/2024:**

Texas; Heartbreak Hotel.

**Sales sense programació de la temporada 2023/2024:**

Casa Terrat; Sala Sebastià Gasch del Mercat de les Flors; Club Condal del Teatre Condal.

# RESUMS ESTADÍSTICS



Resum de Dades  
Temporada 2023-2024

CONCEPTE	TEATRES amb més de 200 Localitats	TEATRES de menys de 200 Localitats	TEATRES Especials <sup>(1)</sup>	TOTAL
SALES	31	28	5	64
ESPECTACLES	653	572	22	1.235
FUNCIONS	7.309	5.634	92	13.035
AFORAMENT	4.380.553	479.855	45.338	4.905.746
TOTAL ESPECTADORS	2.686.759	290.110	43.841	3.020.710
ESPECTADORS DE PAGAMENT	2.490.813	257.698	39.161	2.787.672
ESPECTADORS PROFESSIONALS	144.047	22.613	3.686	170.346
ESPECTADORS ESTRENES	51.899	9.799	994	62.692
TOTAL ESPECTADORS GRATUÏTS	195.946	32.412	4.680	233.038
PERCENTATGE D'OCUPACIÓ	61,3%	60,5%	96,7%	61,6%
RECAPTACIONS	87.326.542 €	3.991.059 €	887.842 €	92.205.443 €
ESPECTADORS PER FUNCIÓ	368	51	477	232
MITJA FUNCIONS PER TEATRE	236	201	18	204
MITJA ESPECTACLES PER TEATRE	21	20	4	19

## NOTES:

(1) Considerem teatres especials: CCCB; La Paloma; Teatre Grec; Vestíbul Fabià Puigserver del Teatre Lliure; Altres Espais del Teatre Nacional de Catalunya.

## Dades d'Interès

Comparativa Temporades 22/23 - 23/24

DADES	22/23	23/24	Variació 22/23-23/24	% variació	% s/Total 23/24
<b>AUTORS</b>					
CATALANS	578	673	95	16%	54%
RESTA ESTAT	217	228	11	5%	18%
ESTRANGERS	280	334	54	19%	27%
<b>TOTAL</b>	<b>1.075</b>	<b>1.235</b>	<b>160</b>	<b>14,9%</b>	<b>100%</b>
<b>PRODUCCIONS</b>					
CATALANES	713	803	90	13%	65%
RESTA ESTAT	214	223	9	4%	18%
ESTRANGERES	148	209	61	41%	17%
<b>TOTAL</b>	<b>1.075</b>	<b>1.235</b>	<b>160</b>	<b>14,9%</b>	<b>100%</b>
<b>IDIOMA DELS ESPECTACLES</b>					
EN CATALÀ	457	486	29	6%	39%
EN CASTELLÀ	319	372	53	17%	30%
BILINGÜES	70	72	2	3%	6%
EN ALTRES LLENGÜES	106	129	23	22%	10%
SENSE TEXT	123	176	53	43%	14%
<b>TOTAL</b>	<b>1.075</b>	<b>1.235</b>	<b>160</b>	<b>14,9%</b>	<b>100%</b>
<b>ESPECTADORS PER IDIOMA</b>					
EN CATALÀ	1.177.299	1.218.293	40.994	3%	40%
EN CASTELLÀ	1.194.555	1.233.442	38.887	3%	41%
BILINGÜES	72.166	86.064	13.898	19%	3%
EN ALTRES LLENGÜES	247.900	325.027	77.127	31%	11%
SENSE TEXT	98.733	157.884	59.151	60%	5%
<b>TOTAL</b>	<b>2.790.653</b>	<b>3.020.710</b>	<b>230.057</b>	<b>8,2%</b>	<b>100%</b>
<b>ESPECTACLES PER GÈNERES</b>					
DANSA	122	164	42	34%	13%
DRAMÀTIC	477	542	65	14%	44%
FAMILIAR	170	164	-6	-4%	13%
LÍRIC	25	25	0	0%	2%
MÀGIA	1	6	5	500%	0,5%
MÚSICA	54	93	39	72%	8%
TEATRE MUSICAL	50	51	1	2%	4%
VARIS Ó ALTRES GÈNERES	176	190	14	8%	15%
<b>TOTAL</b>	<b>1.075</b>	<b>1.235</b>	<b>160</b>	<b>14,9%</b>	<b>100%</b>
<b>ESPECTADORS PER GÈNERES</b>					
DANSA	105.146	159.502	54.356	52%	5%
DRAMÀTIC	1.261.372	1.410.958	149.586	12%	47%
FAMILIAR	172.672	195.332	22.660	13%	6%
LÍRIC	170.844	192.251	21.407	13%	6%
MÀGIA	226.918	216.985	-9.933	-4%	7%
MÚSICA	61.742	104.470	42.728	69%	3%
TEATRE MUSICAL	470.968	430.036	-40.932	-9%	14%
VARIS Ó ALTRES GÈNERES	320.991	311.176	-9.815	-3%	10%
<b>TOTAL</b>	<b>2.790.653</b>	<b>3.020.710</b>	<b>230.057</b>	<b>8,2%</b>	<b>100%</b>

### Procedència Espectadors i Recaptacions Mensuals

Temporades 22/23 - 23/24

	AFORAMENT		PAGAMENT		PROFESSIONALS		ESTRENA		GRATUÏTS S/TOTAL		ESPECTADORS		OCUPACIÓ		RECAPTACIONS	
	22/23	23/24	22/23	23/24	22/23	23/24	22/23	23/24	22/23	23/24	22/23	23/24	22/23	23/24	22/23	23/24
<b>Setembre</b>	214.033	255.288	113.122	105.037	6.044	13.056	5.817	8.360	9,49%	16,94%	124.983	126.453	58,4%	49,5%	4.173.115,27	2.989.559,89
<b>Octubre</b>	490.775	477.150	253.170	235.268	12.770	16.689	6.350	8.103	7,02%	9,53%	272.290	260.060	55,5%	54,5%	9.135.283,08	7.103.131,20
<b>Novembre</b>	468.431	438.629	244.314	251.122	18.041	15.504	6.575	5.944	9,15%	7,87%	268.930	272.570	57,4%	62,1%	8.570.650,89	9.767.200,48
<b>Desembre</b>	573.772	635.830	305.815	367.124	17.112	21.200	4.283	3.899	6,54%	6,40%	327.210	392.223	57,0%	61,7%	10.441.460,49	13.671.369,55
<b>Gener</b>	562.920	515.166	355.174	345.666	16.486	15.668	4.051	3.525	5,47%	5,26%	375.711	364.859	66,7%	70,8%	12.754.177,41	12.612.067,35
<b>Febrer</b>	455.601	491.264	271.653	328.390	14.578	16.154	2.820	7.697	6,02%	6,77%	289.051	352.241	63,4%	71,7%	9.096.670,86	11.746.489,96
<b>Març</b>	495.326	535.047	293.464	342.166	16.164	15.459	5.633	3.190	6,91%	5,17%	315.261	360.815	63,6%	67,4%	8.991.369,25	11.446.151,84
<b>Abril</b>	432.683	379.008	244.026	188.404	14.550	15.212	3.704	6.927	6,96%	10,52%	262.280	210.543	60,6%	55,6%	7.757.950,61	4.755.356,09
<b>Maig</b>	369.903	457.362	205.234	239.252	11.320	15.280	4.871	5.840	7,31%	8,11%	221.425	260.372	59,9%	56,9%	5.529.973,37	7.251.599,15
<b>Juny</b>	247.879	313.131	133.290	174.915	8.050	11.820	4.202	3.946	8,42%	8,27%	145.542	190.681	58,7%	60,9%	3.909.284,51	5.362.893,81
<b>Juliol</b>	277.852	331.439	146.300	186.341	12.004	12.692	3.584	5.133	9,63%	8,73%	161.888	204.166	58,3%	61,6%	4.128.253,78	5.088.365,01
<b>Agost</b>	62.165	76.432	24.332	23.987	1.370	1.612	380	128	6,71%	6,76%	26.082	25.727	42,0%	33,7%	422.280,91	411.258,96
<b>TOTAL</b>	<b>4.651.340</b>	<b>4.905.746</b>	<b>2.589.894</b>	<b>2.787.672</b>	<b>148.489</b>	<b>170.346</b>	<b>52.270</b>	<b>62.692</b>	<b>7,19%</b>	<b>7,71%</b>	<b>2.790.653</b>	<b>3.020.710</b>	<b>60,0%</b>	<b>61,6%</b>	<b>84.910.470,43</b>	<b>92.205.443,29</b>

## ESPECTADORS DE PAGAMENT

#	TEATRE	ESPECTADORS
1	El Victòria	297.968
2	Teatre Coliseum	235.401
3	Gran Teatre del Liceu	215.388
4	Teatre Tívoli	207.985
5	Teatre Poliorama	170.921
6	Teatre Condal	155.971
7	Teatre Apolo	140.409
8	Teatreneu (Sala Xavier Fàbregas)	109.849
9	Teatre Borràs	108.590
10	Teatre Goya	106.072
11	Teatre Romea	96.585
12	La Villarroel	89.736
13	Teatre Nacional de Catalunya (Sala Gran)	83.183
14	Teatre Lliure (Sala Fabià Puigserver)	53.914
15	Eixample Teatre	53.172
16	Jove Teatre Regina	45.781
17	saT! Sant Andreu Teatre	44.576
18	Paral.lel 62	38.271
19	Teatre La Biblioteca	31.639
20	Aquitània	29.939
21	Sala Beckett	29.589
22	Mercat de les Flors (Sala Maria Aurèlia Capmany)	29.478
23	Bosque (La 9 del Bosque)	25.426
24	Teatre Lliure (Gràcia)	22.994
25	Teatre Nacional de Catalunya (Sala Petita)	18.245
26	Arenas (Teatre Cúpula Arenas)	16.081
27	Teatre Nacional de Catalunya (Sala Tallers)	11.291
28	Teatre Gaudí Barcelona (Sala Gran)	10.049
29	Mercat de les Flors (Sala Ovidi Montllor)	6.043
30	Auditori Fòrum (Auditori)	5.881
31	Mercat de les Flors (Carpa Margarida Xirgu)	386

## ESPECTADORS TOTALS

#	TEATRE	ESPECTADORS
1	El Victòria	316.410
2	Gran Teatre del Liceu	244.836
3	Teatre Coliseum	241.160
4	Teatre Tívoli	221.496
5	Teatre Poliorama	187.348
6	Teatre Condal	161.673
7	Teatre Apolo	146.781
8	Teatre Borràs	117.785
9	Teatreneu (Sala Xavier Fàbregas)	112.799
10	Teatre Goya	112.306
11	Teatre Romea	102.905
12	La Villarroel	94.481
13	Teatre Nacional de Catalunya (Sala Gran)	90.435
14	Teatre Lliure (Sala Fabià Puigserver)	61.466
15	Eixample Teatre	60.521
16	saT! Sant Andreu Teatre	49.725
17	Jove Teatre Regina	49.707
18	Paral.lel 62	39.306
19	Aquitània	38.614
20	Teatre La Biblioteca	34.412
21	Mercat de les Flors (Sala Maria Aurèlia Capmany)	33.804
22	Sala Beckett	33.378
23	Teatre Lliure (Gràcia)	26.591
24	Bosque (La 9 del Bosque)	26.273
25	Arenas (Teatre Cúpula Arenas)	21.878
26	Teatre Nacional de Catalunya (Sala Petita)	21.518
27	Teatre Nacional de Catalunya (Sala Tallers)	13.184
28	Teatre Gaudí Barcelona (Sala Gran)	12.466
29	Mercat de les Flors (Sala Ovidi Montllor)	7.062
30	Auditori Fòrum (Auditori)	5.992
31	Mercat de les Flors (Carpa Margarida Xirgu)	447

## Ranking de Funcions

Dades Temporada 2023-2024

## FUNCIONS

# TEATRE	FUNCIONS	# TEATRE	FUNCIONS
1 Sala ARS Teatre BCN	609	33 Teatre La Biblioteca	182
2 Teatreneu (Sala Xavier Fàbregas)	514	34 Teatre Eòlia	180
3 Teatreneu (Sala Cafè Teatre)	490	35 F. Joan Brossa (Centre de les Arts Lliures)	173
4 Teatre Apolo	455	36 Akadèmia	166
5 Eixample Teatre	443	37 Teatre Lliure (Gràcia)	159
6 Teatre Poliorama	435	38 Antic Teatre	157
7 La Villarroel	385	39 Sala Atrium	152
8 Aquitània	380	40 Teatre Lliure (Sala Fabià Puigserver)	148
9 Teatre Goya	376	41 Gran Teatre del Liceu	147
10 Teatre Condal	368	42 Bosque (La 9 del Bosque)	135
11 Teatre Tantarantana (Sala Baixos 22)	345	43 Dau al Sec	135
12 Teatre Romea	328	44 Teatre Nacional de Catalunya (Sala Gran)	127
13 Teatre Borràs	326	45 Teatre Gaudí Barcelona (Sala Petita)	123
14 El Victòria	306	46 Heartbreak Hotel	121
15 Sala Beckett	301	47 Teatre Lliure (Espai Lliure)	115
16 Espai Texas (Teatre Texas)	298	48 Teatre Nacional de Catalunya (Sala Petita)	108
17 Teatre Tívoli	296	49 Mercat de les Flors (Sala Maria Aurèlia Capmany)	107
18 Jove Teatre Regina	286	50 Teatre Nacional de Catalunya (Sala Tallers)	94
19 La Off Barcelona (Antiga sala Ón)	285	51 Mercat de les Flors (Pina Bausch)	84
20 L'Autèntica	283	52 Paral.lel 62	64
21 saT! Sant Andreu Teatre	263	53 Arenas (Teatre Cúpula Arenas)	57
22 El Maldà	260	54 Teatre Nacional de Catalunya (Altres espais)	56
23 La Puntual	256	55 Mercat de les Flors (Sala Ovidi Montllor)	34
24 Teatre Coliseum	254	56 Teatre Grec	21
25 Teatre Gaudí Barcelona (Sala Gran)	226	57 Teatre Lliure (Vestíbul Fabià Puigserver)	7
26 Teatre del Raval	213	58 CCCB	6
27 Teatre de La Gleba	211	59 Nau Ivanow	4
28 Sala Flyhard	204	60 Mercat de les Flors (Carpa Margarida Xirgu)	3
29 Sala Versus Glòries	199	61 Teatre Nacional de Catalunya (Taller pintura)	3
30 Golem'S (Golem'S - Almeria Teatre)	193	62 Auditori Fòrum (Auditori)	2
31 Sala Fènix	190	63 La Paloma	2
32 La Badabadoc Teatre	185		

## ESPECTADORS DE PAGAMENT

#	ESPECTACLE	TEATRE	ESPECTADORS	FUNCIONS	OCUPACIÓ
1	El Mago Pop	El Victòria	199.168	176	96,56%
2	The producers	Teatre Tívoli	100.392	145	47,13%
3	Escape Room 2	Teatre Condal	95.839	176	78,08%
4	Improshow	Teatreneu (Sala Xavier Fàbregas)	94.132	384	67,72%
5	Los chicos del coro	Teatre Tívoli	70.440	102	47,69%
6	La historia interminable	Teatre Apolo	54.169	160	34,06%
7	El petit príncep	Paral.lel 62	38.271	64	83,87%
8	Fitz Roy	Teatre Borràs	36.829	73	70,08%
9	Los Morancos - Bis a Bis 2024	Teatre Coliseum	34.394	30	95,30%
10	Turandot	Gran Teatre del Liceu	31.566	15	91,90%

## TOTAL ESPECTADORS

#	ESPECTACLE	TEATRE	ESPECTADORS	FUNCIONS	OCUPACIÓ
1	El Mago Pop	El Victòria	204.473	176	99,13%
2	The producers	Teatre Tívoli	109.964	145	51,62%
3	Escape Room 2	Teatre Condal	96.846	176	78,90%
4	Improshow	Teatreneu (Sala Xavier Fàbregas)	96.248	384	69,24%
5	Los chicos del coro	Teatre Tívoli	72.686	102	49,21%
6	La historia interminable	Teatre Apolo	56.830	160	35,73%
7	El petit príncep	Paral.lel 62	39.306	64	86,14%
8	Fitz Roy	Teatre Borràs	37.697	73	71,73%
9	Los Morancos - Bis a Bis 2024	Teatre Coliseum	34.662	30	96,04%
10	The party	Teatre Poliorama	33.926	76	63,32%



## Estadística Temporada 2023-2024

### SALES MENORS 200 LOCALITATS

#### Ranking Espectadors

Dades Temporada 2023-2024

#### ESPECTADORS DE PAGAMENT

#	TEATRE	ESPECTADORS
1	Sala ARS Teatre BCN	46.942
2	Espai Texas (Teatre Texas)	41.727
3	Teatreneu (Sala Cafè Teatre)	17.266
4	Teatre Tantarantana (Sales Baixos 22 i Àtic 22)	13.732
5	Golem'S (Golem'S - Almeria Teatre)	13.320
6	Akadèmia	10.761
7	L'Autèntica	9.964
8	El Maldà	9.435
9	Sala Versus Glòries	9.108
10	La Puntual	9.101
11	Teatre del Raval	7.588
12	F. Joan Brossa (Centre de les Arts Lliures)	6.567
13	Teatre Lliure (Espai Lliure)	6.471
14	Teatre Eòlia	6.039
15	Sala Flyhard	5.976
16	Teatre de La Gleva	5.802
17	Antic Teatre	5.540
18	La Off Barcelona (Antiga sala Ón)	5.463
19	Heartbreak Hotel	5.104
20	Mercat de les Flors (Pina Bausch)	4.960
21	Sala Fènix	4.669
22	Sala Atrium	3.341
23	La Badabadoc Teatre	3.168
24	Dau al Sec	2.877
25	Teatre Gaudí Barcelona (Sala Petita)	2.419
26	Teatre Nacional de Catalunya (Taller pintura)	296
27	Nau Ivanow	62

#### ESPECTADORS TOTALS

#	TEATRE	ESPECTADORS
1	Sala ARS Teatre BCN	47.444
2	Espai Texas (Teatre Texas)	45.646
3	Teatreneu (Sala Cafè Teatre)	17.665
4	Teatre Tantarantana (Sales Baixos 22 i Àtic 22)	15.928
5	Golem'S (Golem'S - Almeria Teatre)	13.991
6	Akadèmia	12.985
7	Sala Versus Glòries	11.566
8	L'Autèntica	10.823
9	El Maldà	10.301
10	La Puntual	9.350
11	Teatre del Raval	9.028
12	F. Joan Brossa (Centre de les Arts Lliures)	8.761
13	Teatre de La Gleva	8.033
14	Teatre Lliure (Espai Lliure)	7.882
15	Teatre Eòlia	7.556
16	Sala Flyhard	7.121
17	Antic Teatre	6.676
18	Mercat de les Flors (Pina Bausch)	5.855
19	Sala Fènix	5.788
20	Heartbreak Hotel	5.752
21	La Off Barcelona (Antiga sala Ón)	5.463
22	Sala Atrium	4.688
23	La Badabadoc Teatre	4.568
24	Dau al Sec	3.614
25	Teatre Gaudí Barcelona (Sala Petita)	3.189
26	Teatre Nacional de Catalunya (Taller pintura)	356
27	Nau Ivanow	81

## ESPECTADORS DE PAGAMENT

#	ESPECTACLE	TEATRE	ESPECTADORS	FUNCIONS	OCUPACIÓ
1	Fairfly	Espai Texas (Teatre Texas)	16.707	81	95,93%
2	No et vesteixis per sopar	Sala ARS Teatre BCN	9.023	107	51,11%
3	Australia	Espai Texas (Teatre Texas)	7.442	76	48,96%
4	69, La comedia	Sala ARS Teatre BCN	5.691	51	67,63%
5	Ellas y ellos	Sala ARS Teatre BCN	4.722	57	50,21%
6	La casa de Bernarda Alba	Sala ARS Teatre BCN	3.749	43	52,84%
7	Miss cuarenta	Sala ARS Teatre BCN	3.651	43	51,46%
8	Lluna plena	Heartbreak Hotel	3.318	67	68,78%
9	Pongo	Espai Texas (Teatre Texas)	3.154	20	78,85%
10	Histeriotipos	Sala ARS Teatre BCN	3.033	39	47,13%

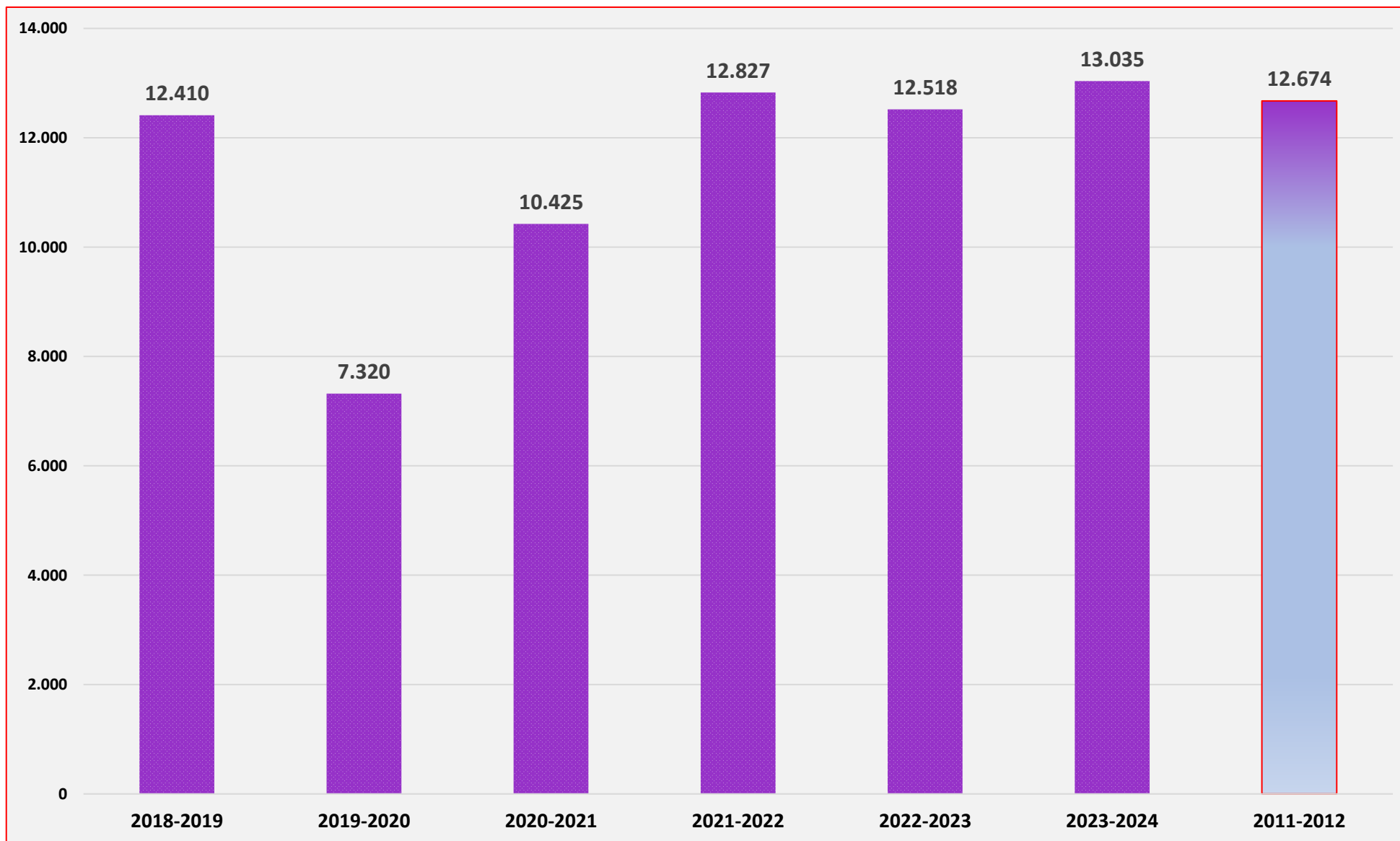
## TOTAL ESPECTADORS

#	ESPECTACLE	TEATRE	ESPECTADORS	FUNCIONS	OCUPACIÓ
1	Fairfly	Espai Texas (Teatre Texas)	17.226	81	98,91%
2	No et vesteixis per sopar	Sala ARS Teatre BCN	9.088	107	51,48%
3	Australia	Espai Texas (Teatre Texas)	8.792	76	57,84%
4	69, La comedia	Sala ARS Teatre BCN	5.724	51	68,02%
5	Ellas y ellos	Sala ARS Teatre BCN	4.743	57	50,43%
6	La casa de Bernarda Alba	Sala ARS Teatre BCN	3.783	43	53,32%
7	Miss cuarenta	Sala ARS Teatre BCN	3.712	43	52,32%
8	Lluna plena	Heartbreak Hotel	3.613	67	74,90%
9	Pongo	Espai Texas (Teatre Texas)	3.334	20	83,35%
10	El tigre	Espai Texas (Teatre Texas)	3.242	23	70,48%

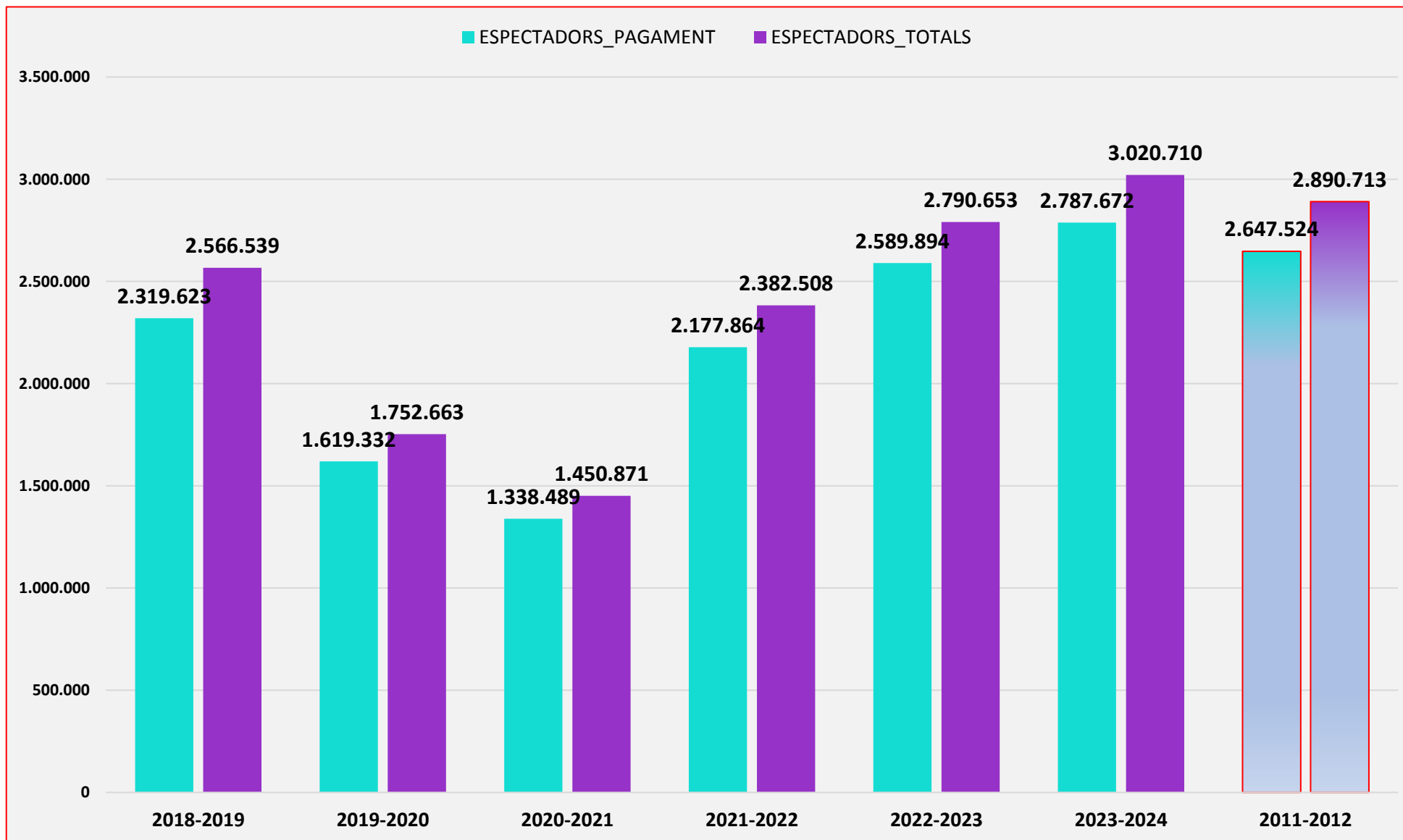


# EVOLUCIÓ TEMPORADES

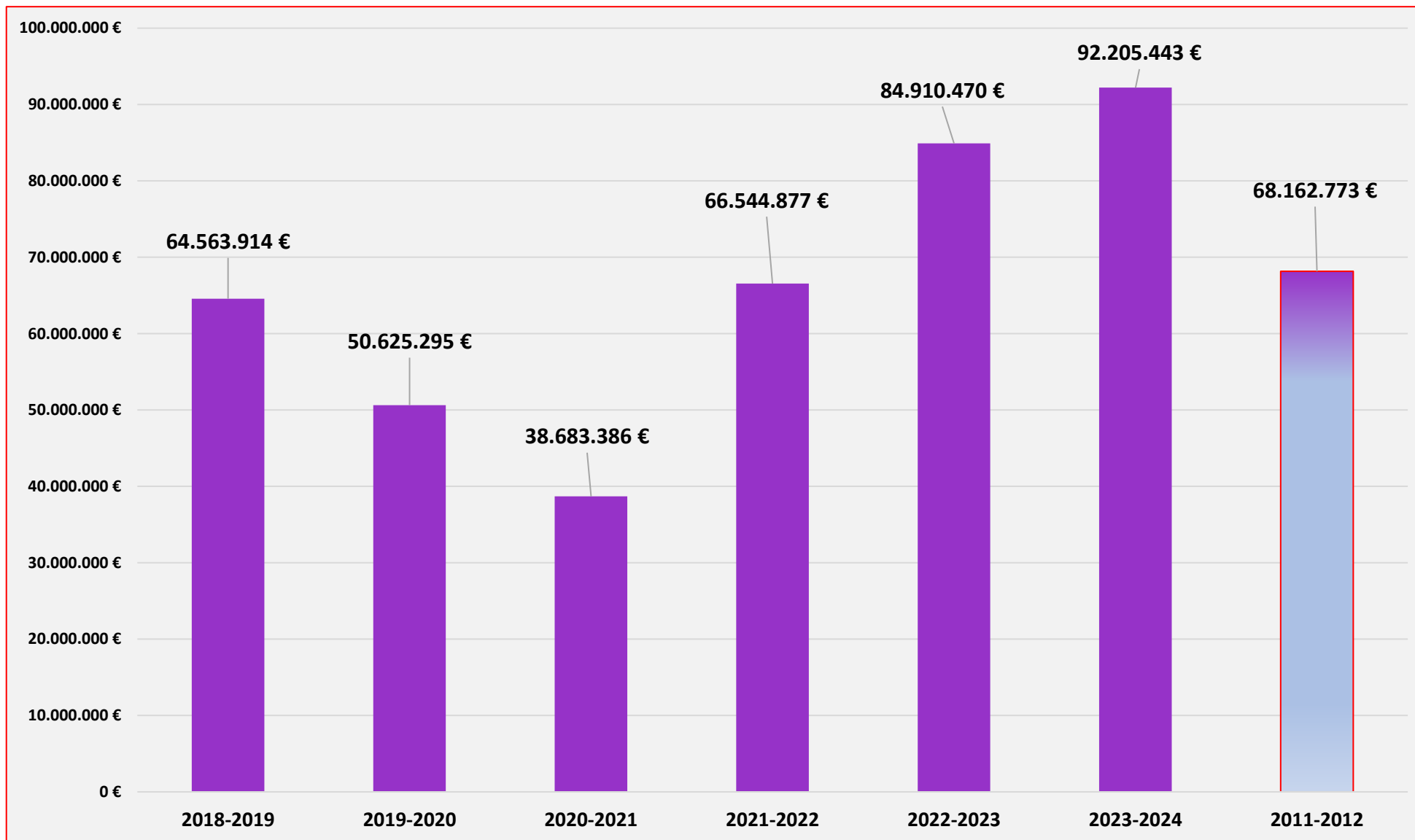
## 18/19 A 23/24



ESPECTADORS - Evolució Temporades 18/19 a 23/24



RECAPTACIONS - Evolució Temporades 18/19 a 23/24



# ESPIETES

## RESUM TEMPORADA 2023/2024

Periode: de 01/09/2023 a 31/08/2024

Sala	Títol	Set	No. Func.	Aforament	Entrades Pagament	Entrades Profess.	Entrades Estrena	Total Espectadors	Ocupació	% Espec. S/Tot.	Preu Mig	Recaptació
Akadèmia	Bèsties	4	17	1.469	1.230	145	94	1.469	100,00%	0,05%	20,24	24.899,10
	Victorina	3	15	1.234	711	111	96	918	74,39%	0,03%	17,19	12.224,70
	Els ossos de l'irlandès	4	20	1.720	1.384	230	94	1.708	99,30%	0,06%	19,10	26.436,60
	Els buonaparte	4	20	1.716	1.359	241		1.600	93,24%	0,05%	19,65	26.706,30
	El collar de la reina	5	24	1.982	1.488	187	86	1.761	88,85%	0,06%	18,46	27.472,90
	La veritat de la mentida (L'envers du décor)	4	20	1.694	1.415	152	98	1.665	98,29%	0,06%	19,87	28.109,90
	La agente literaria	3	15	1.284	1.074	102	90	1.266	98,60%	0,04%	19,14	20.554,40
	Llegat	4	20	1.728	1.432	198	98	1.728	100,00%	0,06%	19,35	27.707,20
	Paradise	3	14	1.141	606	72	96	774	67,84%	0,03%	18,78	11.379,10
	Jo no volia ser rita Hayworth (Lectura dramatitzada)	1	1	96	62	34		96	100,00%		5,00	310,00
	<b>Total Teatre: (10 espectacles)</b>			<b>166</b>	<b>14.064</b>	<b>10.761</b>	<b>1.472</b>	<b>752</b>	<b>12.985</b>	<b>92,33%</b>	<b>0,43%</b>	<b>19,12</b>
Antic Teatre	Maldito Bollo drama Show "	1	3	210	193	8		201	95,71%	0,01%	14,02	2.706,00
	Ejaculant diarrea	3	3	210	147	5		152	72,38%	0,01%	7,67	1.128,00
	El desplume	9	9	660	509	27		536	81,21%	0,02%	12,18	6.199,00
	Coses a fer perquè m'escoltin: despullar-me, morir	1	4	280	255	21		276	98,57%	0,01%	13,80	3.519,00
	TSUNAMI or something's gonna happen tonight	2	8	560	292	72		364	65,00%	0,01%	13,45	3.927,50
	#Los micrófonos	1	5	350	126	35		161	46,00%	0,01%	12,91	1.627,00
	Festival Salmon: "Platea"	1	3	210	51	37		88	41,90%		13,01	663,50
	Ningú morirà després de mi	1	2	140	45	18		63	45,00%		12,67	570,00
	Cicle Hacer Historia(s) volum V:"FOSC"	1	2	140	25	30		55	39,29%		12,26	306,50
	Stand 68: Guinea Equatorial	1	3	210	168	14	5	187	89,05%	0,01%	12,86	2.161,00
	Konvent a l'Antic: El plural d'arbre és nosaltres	1	1	70	34	9		43	61,43%		13,24	450,00
	Konvent a l'Antic: Bueno, pero tu no eres negro	1	1	70	25	6		31	44,29%		12,88	322,00
	Konvent a l'Antic: Berenguera	1	2	140	51	12		63	45,00%		13,57	692,00
	Ubu rex	1	1	70	15	9		24	34,29%		10,00	150,00
	Les penes del jove Werther	1	1	70	41	15		56	80,00%		10,32	423,00
	Five lines: Recuerdos del Futuro	1	1	70	63	7		70	100,00%		14,03	884,00
	Tothom	1	1	70	33	4		37	52,86%		12,91	426,00
	Festival Influx:"Abstract Variations"	1	1	70	9	4		13	18,57%		12,44	112,00
	Festival Influx:"Inmersió-432HZ"	1	1	70	21	4		25	35,71%		11,62	244,00
	Festival Influx:"Glitch:la herida y el pixel"	1	1	70	3	5		8	11,43%		14,00	42,00
	Festival Influx:"Show me your screen(o una sessió	1	1	70	20	6		26	37,14%		9,20	184,00
Festival Influx:"Això podria ser una rave"	1	1	70	8			8	11,43%		12,25	98,00	

## RESUM TEMPORADA 2023/2024

Periode: de 01/09/2023 a 31/08/2024

Sala	Títol	Set	No. Func.	Aforament	Entrades Pagament	Entrades Profess.	Entrades Estrena	Total Espectadors	Ocupació	% Espec. S/Tot.	Preu Mig	Recaptació
Antic Teatre	El futuro	1	5	350	82	22		104	29,71%		13,30	1.091,00
	Ejaculant diarrea. Part II	7	7	505	386	9		395	78,22%	0,01%	7,54	2.911,50
	g0g0te0	2	8	560	440	34	47	521	93,04%	0,02%	13,54	5.959,50
	Suicide notes	1	4	280	218	43		261	93,21%	0,01%	13,83	3.015,00
	100 cosas que hacer hoy mejor que ver este	1	4	200	32	26		58	29,00%		12,81	410,00
	Paisaje tres	1	3	210	149	20	19	188	89,52%	0,01%	13,03	1.942,00
	{function-body} ; error	1	3	210	51	31		82	39,05%		13,41	684,00
	Y por qué John Cage?	1	4	280	130	19		149	53,21%		12,70	1.651,00
	Trio Z	1	3	210	100	14	5	119	56,67%		13,63	1.363,00
	Symphony of the Seas	1	4	280	172	20	7	199	71,07%	0,01%	13,36	2.298,00
	COSA. Intervenir un cuerpo	1	6	420	96	16		112	26,67%		5,77	554,00
	Entrañas con patatas	1	4	280	201	23		224	80,00%	0,01%	13,72	2.756,80
	La Muda	1	4	280	103	26		129	46,07%		13,50	1.390,00
	Patada a seguir	1	4	280	30	43		73	26,07%		13,32	399,50
	R.A.V.E. (Revolutionary Agglomeration fot Voluntary	1	2	140	112	24		136	97,14%		12,94	1.449,00
	Cavalo do Cão	1	2	140	41	9		50	35,71%		13,00	533,00
	Pfff, història d'una fitball	1	4	280	86	17	6	109	38,93%		13,79	1.186,00
	Papy	1	4	280	110	17		127	45,36%		13,13	1.444,00
	Mis Alegrías	1	4	320	63	31		94	29,38%		12,06	760,00
	FareWELL	1	4	280	92	26	7	125	44,64%		12,83	1.180,50
	La doble sesión	1	4	280	46	29	16	91	32,50%		11,58	532,50
	CAÏN loops i did it again	1	4	280	221	23	4	248	88,57%	0,01%	13,89	3.070,00
	(Don't) Look me in the eyes	1	3	210	112	30	12	154	73,33%	0,01%	13,47	1.509,00
Alusinasons	2	8	600	333	98	10	441	73,50%	0,01%	13,89	4.626,00	
<b>Total Teatre: (46 espectacles)</b>			<b>157</b>	<b>11.035</b>	<b>5.540</b>	<b>998</b>	<b>138</b>	<b>6.676</b>	<b>60,50%</b>	<b>0,22%</b>	<b>12,55</b>	<b>69.549,80</b>
Aquitània	Cat Falling	5	20	6.520	491	329	183	1.003	15,38%	0,03%	14,71	7.224,00
	Dani Fez: La vida regulinchi	1	1	326	299	4		303	92,94%	0,01%	17,06	5.100,00
	El conillet blanc	1	2	652	134	13		147	22,55%		10,10	1.353,00
	Dario Orsi: Me quiero quejar	1	1	326	261	2		263	80,67%	0,01%	12,06	3.147,00
	Rafa Maza: Fabiolo Connection	1	1	326	107			107	32,82%		16,78	1.795,00
	La 39, ja et trucarem	2	8	2.608	771	54	52	877	33,63%	0,03%	17,15	13.222,00
	Alex O'Dogherty es IMBÉCIL	1	1	326	199	14		213	65,34%	0,01%	15,92	3.169,00
	Tiquismiquis	1	1	326	119	6		125	38,34%		14,82	1.764,00

## RESUM TEMPORADA 2023/2024

Periode: de 01/09/2023 a 31/08/2024

Sala	Títol	Set	No. Func.	Aforament	Entrades Pagament	Entrades Profess.	Entrades Estrena	Total Espectadors	Ocupació	% Espec. S/Tot.	Preu Mig	Recaptació
Aquitània	Fran Pati : Moder-no	3	3	978	358	17		375	38,34%	0,01%	13,97	4.999,50
	Si lo cuentas te mato	32	38	12.388	2.042	290	83	2.415	19,49%	0,08%	12,06	24.633,00
	MOMI Cualquier cosa te llamamos	1	1	326	308	7		315	96,63%	0,01%	21,23	6.538,00
	No estoy bien	34	34	11.084	5.029	479		5.508	49,69%	0,18%	15,01	75.493,50
	Jamming	1	1	326	75	16		91	27,91%		14,71	1.103,00
	Sebastian Wainraich, lo nunca visto	1	2	652	558	14		572	87,73%	0,02%	24,99	13.946,00
	M'esperaràs?	3	12	3.912	532	74	105	711	18,17%	0,02%	13,99	7.441,00
	Caça històries: El misteri del gran Rambutan	4	6	1.956	124	16	27	167	8,54%	0,01%	9,62	1.192,80
	Lo nuestro estaba cantado	12	55	17.930	3.457	2.078	262	5.797	32,33%	0,19%	15,12	52.284,00
	David Cepo: No cruces los brazos	4	4	1.304	1.243	25		1.268	97,24%	0,04%	16,54	20.560,00
	El Trencanous	8	20	6.520	2.365	31		2.396	36,75%	0,08%	9,99	23.621,20
	Opera per tutti	7	13	4.238	886	911	267	2.064	48,70%	0,07%	12,67	11.222,20
	Tomás García: Sin Red	2	2	652	219	110		329	50,46%	0,01%	14,59	3.195,00
	Desastre	1	1	326	96	8		104	31,90%		14,41	1.383,00
	ELTI, un super heroi ecològic	3	6	1.956	67	28		95	4,86%		10,30	690,00
	Asmodai	11	54	17.604	3.501	1.923	290	5.714	32,46%	0,19%	14,77	51.720,50
	Pablo Meixe: Meixeverso	1	1	326	157	7		164	50,31%	0,01%	16,08	2.524,00
	Malena Guinzburg: Querido Diario	1	1	326	187	12		199	61,04%	0,01%	19,94	3.728,00
	Los 30 son los nuevos... Vete a la mierda!	4	4	1.304	534	20		554	42,48%	0,02%	15,18	8.104,00
	Shreck, el petit musical	4	8	2.608	651	42		693	26,57%	0,02%	9,51	6.190,60
	El petit príncep	4	8	2.608	579	95		674	25,84%	0,02%	10,00	5.788,00
	Piano clown	4	8	2.608	277	102		379	14,53%	0,01%	9,78	2.709,00
	Asaari Bibang "Humor Negra"	1	1	326	187	11		198	60,74%	0,01%	16,00	2.992,00
	Blanca desvelada	5	20	6.520	1.390	136	77	1.603	24,59%	0,05%	13,22	18.369,00
	El gat amb botes	5	8	2.608	534	31	12	577	22,12%	0,02%	9,64	5.150,00
	Tengo cosas que hacer	1	1	326	316	6		322	98,77%	0,01%	19,99	6.316,00
	Check. Un show bien	1	1	326	201	18		219	67,18%	0,01%	18,00	3.618,00
	En el medio	3	11	3.586	530	82	147	759	21,17%	0,03%	12,38	6.564,00
	Pudimos hablar - Podcast	1	1	326	79	3		82	25,15%		15,13	1.195,00
	La tardor no arriba mai	3	12	3.912	423	70	39	532	13,60%	0,02%	12,11	5.124,00
	Mario Ezno: Las aventuras de manolo Bolaño	1	1	326	109			109	33,44%		13,80	1.504,00
Luis Slimming: Una tallita, pa' distender	1	1	326	315	10		325	99,69%	0,01%	20,00	6.300,00	
Tots els dies arriben	2	6	1.956	229	37		266	13,60%	0,01%	12,79	2.928,00	



## RESUM TEMPORADA 2023/2024

Periode: de 01/09/2023 a 31/08/2024

Sala	Títol	Set	No. Func.	Aforament	Entrades Pagament	Entrades Profess.	Entrades Estrena	Total Espectadors	Ocupació	% Espec. S/Tot.	Preu Mig	Recaptació
Aquitània	<b>Total Teatre: (41 espectacles)</b>		<b>380</b>	<b>123.880</b>	<b>29.939</b>	<b>7.131</b>	<b>1.544</b>	<b>38.614</b>	<b>31,17%</b>	<b>1,28%</b>	<b>14,23</b>	<b>425.900,30</b>
Arenas (Teatre Cúpula Arenas)	Havana Nights	7	30	36.000	7.843	3.050		10.893	30,26%	0,36%	55,64	436.407,96
	Oliver Twist	4	27	35.640	8.238	1.975	772	10.985	30,82%	0,36%	14,26	117.451,56
	<b>Total Teatre: (2 espectacles)</b>		<b>57</b>	<b>71.640</b>	<b>16.081</b>	<b>5.025</b>	<b>772</b>	<b>21.878</b>	<b>30,54%</b>	<b>0,72%</b>	<b>34,44</b>	<b>553.859,52</b>
Auditori Fòrum (Auditori)	Mentes perilloses	1	2	6.178	5.881	111		5.992	96,99%	0,20%	35,81	210.620,60
	<b>Total Teatre: (1 espectacle)</b>		<b>2</b>	<b>6.178</b>	<b>5.881</b>	<b>111</b>		<b>5.992</b>	<b>96,99%</b>	<b>0,20%</b>	<b>35,81</b>	<b>210.620,60</b>
Bosque (La 9 del Bosque)	Ai Ai Ai Bruno Oro	18	105	31.295	22.880	361		23.241	74,26%	0,77%	22,72	519.763,25
	Orgasmos 2	15	29	8.635	2.457	251	235	2.943	34,08%	0,10%	18,67	45.869,40
	La mejor comedia cubana	1	1	295	89			89	30,17%		18,00	1.602,00
	<b>Total Teatre: (3 espectacles)</b>		<b>135</b>	<b>40.225</b>	<b>25.426</b>	<b>612</b>	<b>235</b>	<b>26.273</b>	<b>65,32%</b>	<b>0,87%</b>	<b>22,31</b>	<b>567.234,65</b>
CCCB	Israel galván i Marlene Monteiro Freitas	1	3	540	450	90		540	100,00%	0,02%	17,27	7.771,40
	Cuerpos celestes	1	3	540	352	95		447	82,78%	0,01%	13,72	4.828,70
	<b>Total Teatre: (2 espectacles)</b>		<b>6</b>	<b>1.080</b>	<b>802</b>	<b>185</b>		<b>987</b>	<b>91,39%</b>	<b>0,03%</b>	<b>15,71</b>	<b>12.600,10</b>
Dau al Sec	Despertar	2	5	150	76	11	20	107	71,33%		14,53	1.104,00
	Bye bye, hort dels cirerers	3	12	480	197	30	78	305	63,54%	0,01%	15,17	2.988,50
	Las noches malas de Amir Shrinyan	2	9	360	156	6	80	242	67,22%	0,01%	15,04	2.346,00
	La màgia lenta	1	5	200	58	7	55	120	60,00%		14,63	848,50
	La millor obra obra que mai no veureu als escenaris	2	10	400	234	1	47	282	70,50%	0,01%	15,48	3.622,00
	Repoblar l'ànima en temps de mascareta	1	5	200	120		15	135	67,50%		15,68	1.881,00
	Wajtacha	1	3	120	74	3	15	92	76,67%		13,90	1.028,50
	7 Parells de peus	1	4	120	43		22	65	54,17%		11,91	512,00
	Proyecto Don Juan o la seducción del siervo	2	9	360	114	2	43	159	44,17%	0,01%	14,45	1.647,00
	El regne de les dones	2	8	320	130	1	25	156	48,75%	0,01%	16,56	2.153,00
	El testament	2	7	280	125	2	33	160	57,14%	0,01%	16,32	2.039,50
	Lo cant de les ànimes mudes	2	8	440	331	1	47	379	86,14%	0,01%	15,27	5.055,50
	Jo dic mai més	1	5	200	145	1	8	154	77,00%	0,01%	10,68	1.549,20
	La nit just abans dels boscos	2	5	200	69	1	24	94	47,00%		14,78	1.020,00
	Psicosi 4.48	2	10	400	155	3	33	191	47,75%	0,01%	14,27	2.211,20
	Anna - Anna Dodas i Noguera en escena	1	3	120	76		19	95	79,17%		17,20	1.307,00
	Joven llama	2	7	280	92	12	50	154	55,00%	0,01%	14,62	1.344,75
	Benvinguda a Holanda	1	4	192	164	6		170	88,54%	0,01%	11,00	1.804,00
	El tesoro	2	4	224	206	18		224	100,00%	0,01%	8,08	1.664,00
	Para soñar que no estamos huyendo	1	5	240	115	4		119	49,58%		16,27	1.871,00

## RESUM TEMPORADA 2023/2024

Periode: de 01/09/2023 a 31/08/2024

Sala	Títol	Set	No. Func.	Aforament	Entrades Pagament	Entrades Profess.	Entrades Estrena	Total Espectadors	Ocupació	% Espec. S/Tot.	Preu Mig	Recaptació
Dau al Sec	El camí del cec (o de Tebas a Colonos)	1	4	192	50	14		64	33,33%		14,58	729,00
	Sonias	1	3	147	147			147	100,00%		16,33	2.401,00
	<b>Total Teatre: (22 espectacles)</b>		<b>135</b>	<b>5.625</b>	<b>2.877</b>	<b>123</b>	<b>614</b>	<b>3.614</b>	<b>64,25%</b>	<b>0,12%</b>	<b>14,29</b>	<b>41.126,65</b>
Eixample Teatre	Burundanga	43	86	25.800	10.770	730	23	11.523	44,66%	0,38%	16,92	182.270,00
	¿Quieres pecar conmigo?	30	33	9.900	4.755	548	12	5.315	53,69%	0,18%	17,45	82.958,00
	Como una canción de los 80	53	102	30.600	18.518	732	15	19.265	62,96%	0,64%	20,73	383.835,00
	Magia Family	23	24	7.200	1.610	57	9	1.676	23,28%	0,06%	11,70	18.832,00
	L'espia que es va estimbar	4	4	1.200	192	58	119	369	30,75%	0,01%	19,11	3.670,00
	Luis Pardo - La existencia de la nada	7	7	2.100	588	234		822	39,14%	0,03%	22,70	13.348,00
	Dani Pérez en directo	1	1	300	44	19		63	21,00%		17,32	762,00
	Baby boom. El musical del destape	3	6	1.800	410	309		719	39,94%	0,02%	18,71	7.670,00
	Dani Pérez - En directo 2.0	1	1	300	23		34	57	19,00%		16,70	384,00
	Miki Dkai-Personal trainer (Del brócoli también se	5	5	1.500	752	115		867	57,80%	0,03%	16,90	12.712,00
	Sex escape	20	22	6.600	1.642	553		2.195	33,26%	0,07%	17,41	28.595,00
	El crèdit	13	14	4.200	985	342	54	1.381	32,88%	0,05%	17,92	17.647,00
	Peter Pan	4	6	1.800	759	52		811	45,06%	0,03%	13,99	10.616,00
	Especial Cap d'any	1	1	300	285	15		300	100,00%	0,01%	53,74	15.315,00
	El vestit pop de l'emperador	10	17	5.100	1.033	581		1.614	31,65%	0,05%	11,48	11.861,80
	Paranoid 10 Aniversario	1	1	300	41		79	120	40,00%		17,06	699,30
	Likes	8	8	2.400	340	212	76	628	26,17%	0,02%	17,75	6.036,00
	Eixample Comedy	4	4	1.200	364	77	146	587	48,92%	0,02%	18,32	6.668,00
	Tuppersex	27	54	16.200	5.111	835		5.946	36,70%	0,20%	17,37	88.780,00
	MicroMacho	1	1	300	101		33	134	44,67%		16,42	1.658,00
	Miki Dkai - Soís maravillosos	6	6	1.800	734	78	30	842	46,78%	0,03%	17,18	12.608,00
	The lovers	2	2	600	131	38	49	218	36,33%	0,01%	19,08	2.500,00
	Yo soy Hamlet	1	1	300	99		78	177	59,00%	0,01%	19,45	1.926,00
	Opera per tutti	2	2	600	198	19	37	254	42,33%	0,01%	13,36	2.646,00
	El Gé	1	2	600	312		21	333	55,50%	0,01%	18,00	5.616,00
	Peina la reina	9	10	3.000	569	290	53	912	30,40%	0,03%	18,54	10.548,60
	Lo nuestro estaba cantado	1	2	600	215		154	369	61,50%	0,01%	19,61	4.217,00
	No al dinero	6	11	3.300	1.690	289	140	2.119	64,21%	0,07%	17,67	29.864,00
	Histeriotipos	5	10	3.000	901	4		905	30,17%	0,03%	14,51	13.072,00
	<b>Total Teatre: (30 espectacles)</b>		<b>443</b>	<b>132.900</b>	<b>53.172</b>	<b>6.187</b>	<b>1.162</b>	<b>60.521</b>	<b>45,54%</b>	<b>2,00%</b>	<b>18,38</b>	<b>977.314,70</b>

## RESUM TEMPORADA 2023/2024

Periode: de 01/09/2023 a 31/08/2024

Sala	Títol	Set	No. Func.	Aforament	Entrades Pagament	Entrades Profess.	Entrades Estrena	Total Espectadors	Ocupació	% Espec. S/Tot.	Preu Mig	Recaptació
El Maldà	Amor a mort	4	21	1.050	893	33		926	88,19%	0,03%	15,11	13.490,00
	El plaer de la tristesa	3	17	850	372	29	36	437	51,41%	0,01%	13,78	5.127,00
	La paella dels dijous	5	29	1.450	1.090	62	29	1.181	81,45%	0,04%	14,93	16.273,00
	Solar	4	20	1.000	518	65	40	623	62,30%	0,02%	13,39	6.934,00
	Nadales	1	8	400	395	5		400	100,00%	0,01%	16,50	6.518,00
	Un segundo bajo la arena	8	42	2.100	1.662	49	61	1.772	84,38%	0,06%	15,69	26.084,00
	Perla	4	23	1.150	698	48	38	784	68,17%	0,03%	14,59	10.183,00
	Pa amb tomàquet, el demà	5	22	1.100	673	55	33	761	69,18%	0,03%	13,56	9.124,00
	Batec	2	6	300	280	20		300	100,00%	0,01%	15,15	4.242,00
	Les dones sàvies	4	20	1.000	976		24	1.000	100,00%	0,03%	15,67	15.292,00
	Des de l'ull de l'huracà	4	4	200	136	14	23	173	86,50%	0,01%	13,77	1.873,00
	Nodi: De gossos i malditos	4	22	1.100	715	74	48	837	76,09%	0,03%	14,00	10.009,00
	Guillermotta	3	3	150	142	8		150	100,00%		14,44	2.050,00
	Divina de la mort	4	22	1.100	840	42	30	912	82,91%	0,03%	14,75	12.386,00
	Mama Dolly (Lectura dramatitzada)	1	1	50	45			45	90,00%		5,27	237,00
		<b>Total Teatre: (15 espectacles)</b>		<b>260</b>	<b>13.000</b>	<b>9.435</b>	<b>504</b>	<b>362</b>	<b>10.301</b>	<b>79,24%</b>	<b>0,34%</b>	<b>14,82</b>
El Victòria	Ballet Suzhou	1	2	2.344	617	1.061		1.678	71,59%	0,06%	38,29	23.625,00
	Baile de bestias	2	11	12.892	2.211	790	547	3.548	27,52%	0,12%	41,36	91.453,12
	Festival Victòria x Podcast	1	1	8.354	5.903	487		6.390	76,49%	0,21%	22,97	135.609,00
	El Mago Pop	22	176	206.273	199.168	5.305		204.473	99,13%	6,77%	77,16	15.368.486,93
	Deforme semanal	5	5	5.860	3.746	115		3.861	65,89%	0,13%	20,00	74.920,00
	Miguel Lago: Lago	1	1	1.172	718	35		753	64,25%	0,02%	19,25	13.822,60
	Avenate	3	5	5.860	1.999	229		2.228	38,02%	0,07%	20,65	41.286,01
	The Greatest Love al All	1	1	1.172	284	89		373	31,83%	0,01%	40,58	11.524,00
	David Puerto - Pizpireto	3	4	4.688	3.917	34		3.951	84,28%	0,13%	17,75	69.528,60
	El pot petit - Per nadal festa animal	3	12	14.064	13.287	207		13.494	95,95%	0,45%	16,02	212.862,60
	Keto show (podcast)	1	1	818	557	182		739	90,34%	0,02%	17,80	9.914,60
	Pantomima Full: Hecho a mano	2	2	2.344	2.263	30		2.293	97,82%	0,08%	23,10	52.274,20
	Comandante Lara - Viaje con nosotros	1	3	3.516	3.400	41		3.441	97,87%	0,11%	25,69	87.338,00
	La vida secreta de las madres	3	3	3.736	2.972	749		3.721	99,60%	0,12%	20,00	59.440,00
	Bill Bayley	1	1	1.172	698	33		731	62,37%	0,02%	45,50	31.759,00
	Home, love, family	1	1	1.172	610	15		625	53,33%	0,02%	20,29	12.378,50
	Lorenzo Santamaría 'Gira de despedida'	1	1	1.172	1.041	42		1.083	92,41%	0,04%	34,13	35.525,00

## RESUM TEMPORADA 2023/2024

Periode: de 01/09/2023 a 31/08/2024

Sala	Títol	Set	No. Func.	Aforament	Entrades Pagament	Entrades Profess.	Entrades Estrena	Total Espectadors	Ocupació	% Espec. S/Tot.	Preu Mig	Recaptació
El Victòria	Saturday night	1	2	2.344	2.041	21		2.062	87,97%	0,07%	44,72	91.274,60
	Concert-assaig Love of Lesbian	1	2	2.344	1.513	192		1.705	72,74%	0,06%	47,46	71.806,00
	El gran bingo musical	1	4	4.688	2.452	217	585	3.254	69,41%	0,11%	29,93	73.389,02
	Concert Macaco "Que se ponga de moda el amor"	1	1	1.172	611	246		857	73,12%	0,03%	27,28	16.670,00
	Remember Queen	1	1	1.172	280	80		360	30,72%	0,01%	35,20	9.856,00
	Vivir así es morir de amor	1	1	1.172	1.098	15		1.113	94,97%	0,04%	43,70	47.984,00
	SER - Sergio Bernal	2	5	5.860	1.808	263	1.289	3.360	57,34%	0,11%	42,94	77.637,40
	Misterios cotidianos (Podcast)	1	1	1.172	645	24		669	57,08%	0,02%	23,87	15.396,00
	La Ràdio que em va parir	8	12	14.064	11.429	387	772	12.588	89,51%	0,42%	31,49	359.933,00
	La Chirichota - Vuelven los clásicos	2	2	2.344	1.429	29		1.458	62,20%	0,05%	22,90	32.726,00
	Brodas Bros - Around the world	1	2	2.344	812	183		995	42,45%	0,03%	22,66	18.401,20
	Malasmadres On Tour - La hora de cuidarse con DKV	1	1	1.172	601	199		800	68,26%	0,03%	27,78	16.695,00
	Noemí Casquet: Origen, el show	1	1	1.172	1.143	20		1.163	99,23%	0,04%	33,45	38.230,00
	Jo Koy - European tour	1	1	1.172	907	30		937	79,95%	0,03%	42,13	38.215,00
	Solo, Arturo Brachetti	3	16	18.752	3.426	1.326	1.087	5.839	31,14%	0,19%	40,89	140.103,01
	Martita de Graná: ¡Martita sea!	1	3	3.516	3.395	17		3.412	97,04%	0,11%	25,68	87.200,00
	DanceesCool	1	3	3.740	2.226	894		3.120	83,42%	0,10%	30,42	67.720,00
	El búnquer confidencial	1	2	2.344	2.285	24		2.309	98,51%	0,08%	25,00	57.125,00
	Mab Dance	1	2	2.344	2.285	24		2.309	98,51%	0,08%	25,00	57.125,00
	Dante Gebel "Presidante tour"	1	2	2.344	2.178	79		2.257	96,29%	0,07%	60,51	131.787,50
Theatreland	1	4	4.688	2.857	341		3.198	68,22%	0,11%	45,29	129.390,00	
Juan Dávila: La capital del pecado 2.0	2	8	9.376	9.156	107		9.263	98,79%	0,31%	37,69	345.074,00	
	<b>Total Teatre: (39 espectacles)</b>		<b>306</b>	<b>365.905</b>	<b>297.968</b>	<b>14.162</b>	<b>4.280</b>	<b>316.410</b>	<b>86,47%</b>	<b>10,47%</b>	<b>61,27</b>	<b>18.255.484,89</b>
Espai Texas (Teatre Texas)	Pongo	15	20	4.000	3.154	180		3.334	83,35%	0,11%	20,06	63.280,90
	Australia	14	76	15.200	7.442	1.189	161	8.792	57,84%	0,29%	21,38	159.079,80
	Expats	1	1	200	194	6		200	100,00%	0,01%	25,00	4.850,00
	Cita a cegues	1	2	400	240	23		263	65,75%	0,01%	19,33	4.638,90
	Nostàlgia Iònqui	1	2	400	144	9		153	38,25%	0,01%	18,31	2.636,15
	Celebration	2	2	400	208	15		223	55,75%	0,01%	19,27	4.008,90
	Fairfly	16	81	17.415	16.707	362	157	17.226	98,91%	0,57%	22,01	367.736,65
	Assassinat al Club	16	16	3.200	2.456	82		2.538	79,31%	0,08%	17,88	43.907,15
	Nua	3	3	600	446	92		538	89,67%	0,02%	19,27	8.592,20
	Impro Side Story	6	6	1.200	604	63		667	55,58%	0,02%	15,24	9.202,45

## RESUM TEMPORADA 2023/2024

Periode: de 01/09/2023 a 31/08/2024

Sala	Títol	Set	No. Func.	Aforament	Entrades Pagament	Entrades Profess.	Entrades Estrena	Total Espectadors	Ocupació	% Espec. S/Tot.	Preu Mig	Recaptació	
Espai Texas (Teatre Texas)	Boja	4	4	800	430	125		555	69,38%	0,02%	20,56	8.840,30	
	Cadires	4	10	2.000	840	197		1.037	51,85%	0,03%	20,93	17.579,85	
	Ocaña, reina de las Ramblas	7	9	1.800	949	81		1.030	57,22%	0,03%	21,29	20.206,90	
	Hablar no sirve. De nada	8	8	1.600	1.340	73	38	1.451	90,69%	0,05%	21,81	29.229,15	
	Acorar	4	11	2.214	1.485	112		1.597	72,13%	0,05%	21,40	31.773,35	
	El tigre	4	23	4.600	2.642	430	170	3.242	70,48%	0,11%	20,79	54.914,75	
	La paella dels dijous	5	24	4.800	2.446	280	74	2.800	58,33%	0,09%	20,49	50.107,40	
	<b>Total Teatre: (17 espectacles)</b>			<b>298</b>	<b>60.829</b>	<b>41.727</b>	<b>3.319</b>	<b>600</b>	<b>45.646</b>	<b>75,04%</b>	<b>1,51%</b>	<b>21,10</b>	<b>880.584,80</b>
F. Joan Brossa (Centre de les Arts Lliures)	Pygmalion's Death	1	4	241	60	74		134	55,60%		6,78	407,00	
	Jo, travesti	3	15	1.770	1.073	77	76	1.226	69,27%	0,04%	16,17	17.351,00	
	Dona	4	19	2.242	489	61	104	654	29,17%	0,02%	14,07	6.879,00	
	La memòria del gel	2	8	840	128	56	104	288	34,29%	0,01%	14,82	1.897,00	
	Pupils pintaban mis sábanas. Quadre #2: Teresa	2	9	683	218	39	83	340	49,78%	0,01%	12,88	2.808,00	
	Bacants	4	17	1.730	653	60	80	793	45,84%	0,03%	13,38	8.736,50	
	La veu submergida	1	4	331	197	45	88	330	99,70%	0,01%	15,24	3.002,00	
	Observin aquests fills de puta	3	14	1.640	1.003	101	115	1.219	74,33%	0,04%	14,93	14.974,00	
	Jo porn, tu porno	3	14	1.456	525	67	102	694	47,66%	0,02%	14,06	7.379,00	
	Pruna	2	6	624	84	8		92	14,74%		12,87	1.081,00	
	Songs for the bitch-witch women	3	14	1.456	427	54	104	585	40,18%	0,02%	13,20	5.638,00	
	Barba rossa	3	14	1.639	292	42	115	449	27,39%	0,01%	13,29	3.880,50	
	Exit through the gift shop	2	10	1.170	328	27	115	470	40,17%	0,02%	15,15	4.968,50	
	El cop desert	4	12	936	242	41	110	393	41,99%	0,01%	13,71	3.317,00	
	Pequeño cúmulo de abismos	1	4	469	337	32	93	462	98,51%	0,02%	15,21	5.125,50	
	Tota aquesta por que ara tinc	2	9	1.062	511	31	90	632	59,51%	0,02%	14,55	7.432,50	
	<b>Total Teatre: (16 espectacles)</b>			<b>173</b>	<b>18.289</b>	<b>6.567</b>	<b>815</b>	<b>1.379</b>	<b>8.761</b>	<b>47,90%</b>	<b>0,29%</b>	<b>14,45</b>	<b>94.876,50</b>
	Golem'S (Golem'S - Almeria Teatre)	The big bang tontery	4	4	480	246			246	51,25%	0,01%	16,00	3.936,00
Manolita la primera		1	1	120	70			70	58,33%		12,00	840,00	
Ingovernable		1	1	120	36			36	30,00%		12,00	432,00	
Mishap - cervelli in fuga		2	2	240	87			87	36,25%		10,00	870,00	
Tap Jam		9	9	1.080	383	2		385	35,65%	0,01%	3,58	1.370,00	
El soterrani		18	18	2.222	2.084			2.084	93,79%	0,07%	11,83	24.648,00	
Mate a ciegas		1	1	120	63			63	52,50%		12,00	756,00	
Solo		1	1	120	16			16	13,33%		13,88	222,00	

## RESUM TEMPORADA 2023/2024

Periode: de 01/09/2023 a 31/08/2024

Sala	Títol	Set	No. Func.	Aforament	Entrades Pagament	Entrades Profess.	Entrades Estrena	Total Espectadors	Ocupació	% Espec. S/Tot.	Preu Mig	Recaptació
Golem'S (Golem'S - Almeria Teatre)	Dolce vita	1	1	120	120			120	100,00%		13,47	1.616,00
	Un Cavallo ed una Gallina all'ombra di un Campanile	1	1	120	48			48	40,00%		12,46	598,00
	Patricia Galvan -Hardcore un monólogo fuertecito	2	2	240	240			240	100,00%	0,01%	18,00	4.320,00
	Ricordando la TV: Un viaggio comico senza	1	1	120	49			49	40,83%		13,43	658,00
	Mishap: Especial Birrione	1	1	120	35			35	29,17%		13,63	477,00
	Comedy Gold	5	5	600	296			296	49,33%	0,01%	11,59	3.432,00
	Il Cibo Racconta: Històries per menjar	1	1	120	24			24	20,00%		13,67	328,00
	La noche de la risa	2	2	240	164			164	68,33%	0,01%	16,30	2.672,60
	Yunez Chaib	8	9	1.080	994			994	92,04%	0,03%	14,00	13.916,00
	Cienciaaaaa	1	1	120	112			112	93,33%		14,00	1.568,00
	Los 30 son los nuevos... Vete a la mierda!	1	1	120	120			120	100,00%		15,87	1.904,00
	Playground	1	4	480	317	25		342	71,25%	0,01%	12,58	3.988,10
	No hi ha demà	5	5	520	156	88		244	46,92%	0,01%	11,50	1.794,00
	ENR2	1	3	360	64	25		89	24,72%		13,30	851,20
	Chof talent	16	20	2.400	1.760			1.760	73,33%	0,06%	14,25	25.087,00
	An Irishman and a Romanian walk into a Bar	1	2	280	280			280	100,00%	0,01%	12,00	3.360,00
	Maru Candel	4	4	480	478			478	99,58%	0,02%	18,00	8.604,00
	Roast Fights	3	3	320	300			300	93,75%	0,01%	9,00	2.700,00
	Paloma de parque	1	2	240	198	8		206	85,83%	0,01%	15,26	3.022,00
	Se oscureció la noche	1	3	360	39	18		57	15,83%		10,67	416,10
	Satisfacshow	5	15	1.800	490	190		680	37,78%	0,02%	12,62	6.181,50
	XD	6	6	720	711			711	98,75%	0,02%	12,00	8.532,00
	Patrizia amb z	1	1	120	41	17		58	48,33%		12,44	510,00
	Madurito	1	1	120	120			120	100,00%		15,00	1.800,00
	Perreando	1	3	360	358			358	99,44%	0,01%	18,00	6.444,00
	Respiro de madre	3	6	150	73	10		83	55,33%		13,00	949,00
	Double tap	2	6	680	76	14		90	13,24%		9,95	756,00
	Back on the road	1	2	240	240			240	100,00%	0,01%	20,00	4.800,00
	CRU	1	4	480	36	12		48	10,00%		9,39	338,00
	Mina Bien	1	1	120	120			120	100,00%		15,00	1.800,00
	L'home i el pescador	5	15	1.800	155	124		279	15,50%	0,01%	12,32	1.909,87
	Maclownbeth	3	3	360	95	22		117	32,50%		11,30	1.073,53
SERGI POLO	2	2	240	240			240	100,00%	0,01%	12,00	2.880,00	

## RESUM TEMPORADA 2023/2024

Periode: de 01/09/2023 a 31/08/2024

Sala	Títol	Set	No. Func.	Aforament	Entrades Pagament	Entrades Profess.	Entrades Estrena	Total Espectadors	Ocupació	% Espec. S/Tot.	Preu Mig	Recaptació
Golem'S (Golem'S - Almeria Teatre)	Set de ritme	1	4	480	297	68		365	76,04%	0,01%	12,21	3.626,15
	Cançó d'aigua dolça	1	4	464	462			462	99,57%	0,02%	13,98	6.459,20
	Elephant in the room	1	1	120	35	4		39	32,50%		10,96	383,50
	Tap dance showcase	1	2	240	80			80	33,33%		12,05	964,25
	Cotton Bros	1	1	120	41	9		50	41,67%		11,40	467,40
	Tap tap 2024	1	1	120	41	5		46	38,33%		10,61	435,10
	Laila Roth	1	6	816	816			816	100,00%	0,03%	28,00	22.848,00
	Catalan Gothic	1	1	44	14	30		44	100,00%		10,43	146,00
	<b>Total Teatre: (49 espectacles)</b>			<b>193</b>	<b>22.536</b>	<b>13.320</b>	<b>671</b>		<b>13.991</b>	<b>62,08%</b>	<b>0,46%</b>	<b>14,09</b>
Gran Teatre del Liceu	Eugene Onegin	3	9	20.194	12.657	1.299	2.290	16.246	80,45%	0,54%	74,45	942.368,36
	El somni d'una nit d'estiu	1	1	2.290	1.526	288		1.814	79,21%	0,06%	48,29	73.694,62
	La petita flauta màgica	2	4	6.777	5.614	398		6.012	88,71%	0,20%	12,42	69.736,36
	Homenatge a Alicia de Larrocha	1	1	2.290	1.274	207		1.481	64,67%	0,05%	45,57	58.058,13
	Antony & Cleopatra	3	6	13.740	8.846	875	729	10.450	76,06%	0,35%	89,08	787.987,78
	Orlando Paladino (Versió concert)	1	1	2.290	1.097	256		1.353	59,08%	0,04%	69,59	76.339,05
	La commedia è (In)finalita	1	1	2.290	1.182	178		1.360	59,39%	0,05%	20,46	24.183,09
	Gala centenerai Victoria de los Angeles	1	1	2.290	1.769	316		2.085	91,05%	0,07%	81,35	143.900,24
	Cicle Constel·lacions-Concert I	1	1	278	152	36		188	67,63%	0,01%	20,63	3.136,36
	Miralls	1	2	540	461	79		540	100,00%	0,02%	11,60	5.346,81
	Turandot	4	15	34.350	31.566	2.266		33.832	98,49%	1,12%	108,68	3.430.739,56
	Médée ( Versió concert)	1	1	2.396	1.296		245	1.541	64,32%	0,05%	81,20	105.229,50
	L'univers de J. A. Bayona	1	1	2.290	779	1.431		2.210	96,51%	0,07%	29,87	23.267,27
	El conte de nadal de Charles Dickens	1	2	4.448	3.497	292		3.789	85,18%	0,13%	16,24	56.799,86
	Recital Sondra Radvanovsky	1	1	2.290	1.650		221	1.871	81,70%	0,06%	69,90	115.340,34
	Trencanous Jazz	2	6	1.548	1.292	250		1.542	99,61%	0,05%	12,22	15.783,36
	Carmen	3	12	27.064	24.775	1.579	285	26.639	98,43%	0,88%	92,53	2.292.487,70
	Recital Lise Davidsen i Freddie de Tommaso	1	1	2.290	1.709	183		1.892	82,62%	0,06%	68,83	117.623,85
	La cuina de Rossini	1	2	3.324	2.341	479		2.820	84,84%	0,09%	17,33	40.564,91
	61è Concurs tenor Viñas	1	2	4.044	1.892	1.063		2.955	73,07%	0,10%	14,85	28.095,50
	Un ballo in maschera	3	10	22.663	18.339	1.385	314	20.038	88,42%	0,66%	86,56	1.587.380,99
	L'Orfeo	1	1	2.290	1.492		688	2.180	95,20%	0,07%	73,92	110.281,51
	La nit de Sant Joan	1	2	2.959	1.392	562		1.954	66,04%	0,06%	10,32	14.363,09
Winterreise	1	1	2.248	1.418		191	1.609	71,57%	0,05%	19,88	28.187,85	

## RESUM TEMPORADA 2023/2024

Periode: de 01/09/2023 a 31/08/2024

Sala	Títol	Set	No. Func.	Aforament	Entrades Pagament	Entrades Profess.	Entrades Estrena	Total Espectadors	Ocupació	% Espec. S/Tot.	Preu Mig	Recaptació
Gran Teatre del Liceu	Cicle Constel·lacions - Concert II	1	1	280	217	36		253	90,36%	0,01%	18,40	3.993,18
	Faun / Noetic	1	4	9.160	5.444	410	655	6.509	71,06%	0,22%	62,12	338.178,12
	El Messies	3	8	18.320	13.453	1.044	317	14.814	80,86%	0,49%	85,43	1.149.309,26
	Orgia	1	2	4.580	2.654	165	311	3.130	68,34%	0,10%	44,51	118.128,99
	El castell de Barbablava	1	1	2.290	1.282	343		1.625	70,96%	0,05%	71,16	91.231,53
	Gala lírica del Gran Teatre del Liceu	1	1	2.290	1.509	240		1.749	76,38%	0,06%	95,82	144.589,35
	Univers Mahler (III) Simfonia núm 5	1	1	2.290	1.860	149		2.009	87,73%	0,07%	31,97	59.457,17
	La Barcarola	1	2	458	393	65		458	100,00%	0,02%	11,52	4.526,72
	La Cenerentola	3	11	24.394	20.343	1.716	291	22.350	91,62%	0,74%	81,99	1.667.957,90
	Fidelio	2	2	4.580	3.916	281	254	4.451	97,18%	0,15%	103,99	407.239,70
	La torre dels somnis	3	4	6.640	5.185	858		6.043	91,01%	0,20%	17,71	91.822,73
	Els madrigals de Monteverdi V	1	1	280	216	64		280	100,00%	0,01%	25,62	5.533,63
	Recital homenatge Roger Alier	1	1	320	233	87		320	100,00%	0,01%	21,61	5.035,45
	Adrienne Lecouvreur	3	7	16.023	11.580	1.272		12.852	80,21%	0,43%	97,52	1.129.304,49
	Concert La Valquíria (Acte I)	1	1	2.290	1.898	233		2.131	93,06%	0,07%	75,95	144.148,71
	Sacre: Una vetllada en tres parts	2	5	11.450	6.091	700	487	7.278	63,56%	0,24%	63,43	386.323,66
	ÒH!PERA Microòperes de nova creació	1	6	1.200	979	215		1.194	99,50%	0,04%	17,80	17.428,19
	el llac dels cignes	2	5	11.450	10.119	619	251	10.989	95,97%	0,36%	69,79	706.239,07
	<b>Total Teatre: (42 espectacles)</b>			<b>147</b>	<b>285.478</b>	<b>215.388</b>	<b>21.919</b>	<b>7.529</b>	<b>244.836</b>	<b>85,76%</b>	<b>8,11%</b>	<b>77,17</b>
Heartbreak Hotel	Una casa en la muntanya	1	2	144	90	2		92	63,89%		23,88	2.149,11
	Who is me. Pasolini (poeta de las cenizas)	4	28	833	640	53	35	728	87,39%	0,02%	23,83	15.253,10
	Lluna plena	10	67	4.824	3.318	192	103	3.613	74,90%	0,12%	25,70	85.269,50
	Sis hectàrees d'oliveres	4	24	1.732	1.056	191	72	1.319	76,15%	0,04%	23,26	24.562,50
	<b>Total Teatre: (4 espectacles)</b>		<b>121</b>	<b>7.533</b>	<b>5.104</b>	<b>438</b>	<b>210</b>	<b>5.752</b>	<b>76,36%</b>	<b>0,19%</b>	<b>24,93</b>	<b>127.234,21</b>
Jove Teatre Regina	Àlícia al país de les meravelles	6	19	4.900	2.715	253		2.968	60,57%	0,10%	8,55	23.216,00
	Óscar Sáenz: Terapia de parejas	35	35	10.500	4.330	211	58	4.599	43,80%	0,15%	12,72	55.072,00
	Escocia	32	36	10.800	10.431	280		10.711	99,18%	0,35%	17,71	184.737,00
	Adict@s al mòbil	28	28	8.400	3.965	390	34	4.389	52,25%	0,15%	13,50	53.526,00
	Historias increíbles	25	25	7.500	2.262	323		2.585	34,47%	0,09%	13,27	30.023,20
	Me indigna	1	1	300	210		1	211	70,33%	0,01%	18,00	3.780,00
	Tom Sawyer, detectiu	3	14	4.200	2.885	360		3.245	77,26%	0,11%	9,04	26.086,00
	Contes amagats	1	5	1.500	731	81		812	54,13%	0,03%	7,40	5.413,00
	Pastorets Superestel	4	25	6.200	3.788	410		4.198	67,71%	0,14%	8,69	32.906,00



## RESUM TEMPORADA 2023/2024

Periode: de 01/09/2023 a 31/08/2024

Sala	Títol	Set	No. Func.	Aforament	Entrades Pagament	Entrades Profess.	Entrades Estrena	Total Espectadors	Ocupació	% Espec. S/Tot.	Preu Mig	Recaptació
Jove Teatre Regina	Christmas Rocks!	1	3	900	272	2		274	30,44%	0,01%	11,22	3.051,00
	La gallina dels ous d'or	6	25	6.200	3.441	361		3.802	61,32%	0,13%	7,91	27.231,00
	El malalt imaginari	4	19	4.400	2.765	339		3.104	70,55%	0,10%	7,73	21.386,00
	Sergio Bezos ha llegado a tu ciudad	1	1	300	157	1		158	52,67%	0,01%	14,06	2.208,00
	Sleeping beauty... Or not	1	2	600	447	40		487	81,17%	0,02%	4,76	2.129,00
	Mare terra	2	9	2.700	1.272	132		1.404	52,00%	0,05%	7,80	9.916,00
	La rebel·lió	3	16	3.800	1.969	270	24	2.263	59,55%	0,07%	7,62	15.006,00
	La llegenda de Sant Jordi	2	4	1.200	800	68		868	72,33%	0,03%	9,07	7.258,00
	Orelles de papallona	4	16	4.800	2.889	243		3.132	65,25%	0,10%	8,10	23.403,00
	Robin, princess of the hood	1	2	600	368	34		402	67,00%	0,01%	7,00	2.576,00
	Yo nunca	1	1	300	84	11		95	31,67%		14,39	1.209,00
	<b>Total Teatre: (20 espectacles)</b>			<b>286</b>	<b>80.100</b>	<b>45.781</b>	<b>3.809</b>	<b>117</b>	<b>49.707</b>	<b>62,06%</b>	<b>1,65%</b>	<b>11,58</b>
La Badabadoc Teatre	Piano Blanco	4	13	585	104	49	29	182	31,11%	0,01%	16,26	1.691,00
	Alma, esto no es un musical	2	7	315	137	26		163	51,75%	0,01%	17,04	2.334,80
	Malparida	5	15	676	407	55	17	479	70,86%	0,02%	16,83	6.848,00
	Clarissa	3	12	540	139	119	38	296	54,81%	0,01%	15,87	2.206,00
	Perdón	2	7	315	250	52		302	95,87%	0,01%	16,88	4.221,00
	La lechera	5	13	585	232	60	19	311	53,16%	0,01%	16,24	3.767,00
	A(L)buolo	3	8	360	143	36	23	202	56,11%	0,01%	16,34	2.336,00
	Pop	2	4	172	41	37		78	45,35%		15,27	626,00
	Morirse en verano	1	2	86	48	20		68	79,07%		16,96	814,00
	Ivan i els gossos	4	12	516	171	78	34	283	54,84%	0,01%	14,70	2.513,00
	Memòria	4	12	529	263	62	32	357	67,49%	0,01%	16,02	4.213,00
	Miss cosas y yo	2	7	302	153	39		192	63,58%	0,01%	16,44	2.516,00
	Calum Busby - 'Wear Your Sadness as Smile'	1	1	40	40			40	100,00%		12,00	480,00
	Rothjo	1	2	90	28	5	10	43	47,78%		16,00	448,00
	Ai Ai Ai	2	3	134	88	13		101	75,37%		14,09	1.240,00
	La que limpia	1	3	135	51	28		79	58,52%		16,78	856,00
	Familia de artistas	3	8	225	75	21	36	132	58,67%		15,70	1.177,80
	Una	4	10	379	222	31		253	66,75%	0,01%	15,97	3.546,25
	El tipo	2	3	132	52	14		66	50,00%		15,27	794,00
	4 noches sin luz	4	15	610	174	177		351	57,54%	0,01%	14,79	2.574,00
Amor Mort Fjord	3	14	565	195	121		316	55,93%	0,01%	15,04	2.932,00	

## RESUM TEMPORADA 2023/2024

Periode: de 01/09/2023 a 31/08/2024

Sala	Títol	Set	No. Func.	Aforament	Entrades Pagament	Entrades Profess.	Entrades Estrena	Total Espectadors	Ocupació	% Espec. S/Tot.	Preu Mig	Recaptació
La Badabdoc Teatre	Se baila (Lectura dramatitzada)	1	1	23	14	9		23	100,00%		5,00	70,00
	Poderoses	2	5	225	86	21	15	122	54,22%		16,02	1.378,00
	RACE	2	5	225	23	25	28	76	33,78%		15,09	347,00
	Lift-Flit	2	3	135	32	21		53	39,26%		14,13	452,00
	<b>Total Teatre: (25 espectacles)</b>		<b>185</b>	<b>7.899</b>	<b>3.168</b>	<b>1.119</b>	<b>281</b>	<b>4.568</b>	<b>57,83%</b>	<b>0,15%</b>	<b>15,90</b>	<b>50.380,85</b>
La Off Barcelona (Antiga sala Ón)	Espectacular	1	1	60	16			16	26,67%		10,00	160,00
	Delayed	20	20	1.200	312			312	26,00%	0,01%	12,58	3.925,00
	Jajakadabra	24	24	1.440	535			535	37,15%	0,02%	12,19	6.521,00
	El jovencito frankenstein	5	5	300	116			116	38,67%		12,00	1.392,00
	Macarena pingüinera	4	4	240	63			63	26,25%		12,00	756,00
	Monólogos & Vermut	45	78	4.680	1.630			1.630	34,83%	0,05%	12,00	19.560,00
	Todo sobre tu sueÑO	12	12	720	148			148	20,56%		12,16	1.800,00
	Messi te quiero	4	4	240	36			36	15,00%		12,86	463,00
	Mentalismo a la carta	1	1	60	6			6	10,00%		12,00	72,00
	Stand up comedy	1	1	60	16			16	26,67%		12,00	192,00
	Relatos borrachos	7	8	480	77			77	16,04%		12,68	976,00
	Madres de mierda	5	5	300	53			53	17,67%		12,17	645,00
	El narcista	1	1	60	8			8	13,33%		12,00	96,00
	Esto no es lo que parece	26	26	1.560	629			629	40,32%	0,02%	12,34	7.765,00
	Síndria	3	3	180	28			28	15,56%		13,00	364,00
	Microteatro	1	1	60	9			9	15,00%		12,00	108,00
	The Requiem of Sophie whitman	8	8	480	271			271	56,46%	0,01%	12,51	3.391,00
	Diumenges màgics	11	12	720	128			128	17,78%		12,00	1.536,00
	Off the record - Stand up comedy Show	4	4	240	82			82	34,17%		12,30	1.009,00
	Reir el último	1	1	60	16			16	26,67%		12,00	192,00
	Oficinats	12	12	720	201			201	27,92%	0,01%	12,14	2.440,00
	Friky show	4	4	240	87			87	36,25%		12,40	1.079,00
	Guilty	8	9	540	149			149	27,59%		12,11	1.804,00
	A flor de piel	1	1	60	47			47	78,33%		12,00	564,00
	Cita con tu sexóloga	1	2	120	44			44	36,67%		13,00	572,00
Seguimos	3	3	180	135			135	75,00%		12,00	1.620,00	
Baby Sisters: Satisfayer	4	4	240	88			88	36,67%		13,00	1.144,00	
Festival Mutis - 1a Nit de Microteatre	1	1	60	15			15	25,00%		12,00	180,00	

## RESUM TEMPORADA 2023/2024

Periode: de 01/09/2023 a 31/08/2024

Sala	Títol	Set	No. Func.	Aforament	Entrades Pagament	Entrades Profess.	Entrades Estrena	Total Espectadors	Ocupació	% Espec. S/Tot.	Preu Mig	Recaptació
La Off Barcelona (Antiga sala Òn)	Festival Mutis - 2a Nit de Microteatre	1	1	60	40			40	66,67%		12,00	480,00
	Festival Mutis - 3a Nit de Microteatre	1	1	60	35			35	58,33%		12,00	420,00
	Festival Mutis - Lorca en Lorca	2	2	120	22			22	18,33%		12,00	264,00
	Monólogos and wine	6	6	360	54			54	15,00%		12,00	648,00
	Alma mater	6	6	360	171			171	47,50%	0,01%	12,20	2.087,00
	Asesina	9	9	540	155			155	28,70%	0,01%	12,57	1.948,00
	Gamberros	1	2	120	11			11	9,17%		12,00	132,00
	Lorca Lorca	1	1	60	12			12	20,00%		12,00	144,00
	Todos mis hombres	2	2	120	18			18	15,00%		12,00	216,00
	<b>Total Teatre: (37 espectacles)</b>			<b>285</b>	<b>17.100</b>	<b>5.463</b>			<b>5.463</b>	<b>31,95%</b>	<b>0,18%</b>	<b>12,20</b>
La Paloma	Roda de cantautors flamencs de l'Univers - Sílvia	1	2	908	816	91		907	99,89%	0,03%	15,91	12.982,00
	<b>Total Teatre: (1 espectacle)</b>		<b>2</b>	<b>908</b>	<b>816</b>	<b>91</b>		<b>907</b>	<b>99,89%</b>	<b>0,03%</b>	<b>15,91</b>	<b>12.982,00</b>
La Puntual	Rutines	2	9	414	214	12		226	54,59%	0,01%	10,62	2.272,00
	Un trocito de luna	2	7	322	292	7		299	92,86%	0,01%	11,05	3.228,00
	L'aneguet lleig	9	38	1.748	1.246	35		1.281	73,28%	0,04%	10,83	13.488,90
	En Patufet	7	39	1.897	1.615	28		1.643	86,61%	0,05%	10,52	16.994,60
	Gori Gori	1	5	230	127	4		131	56,96%		11,84	1.504,00
	Un Robinson	1	5	230	110			110	47,83%		11,23	1.235,00
	Pipa, el titella maravella	1	5	230	172	15		187	81,30%	0,01%	11,67	2.008,00
	De marineros y piratas	1	5	230	163	6		169	73,48%	0,01%	11,53	1.879,00
	La cigala i la formiga	1	5	230	200			200	86,96%	0,01%	11,05	2.209,00
	L'ombra de Pinotxo	2	10	460	312	15	11	338	73,48%	0,01%	10,72	3.346,00
	El concert dels tres porquets	5	25	1.151	1.033	19	2	1.054	91,57%	0,03%	10,87	11.231,00
	Greta la rateta	5	28	1.288	880	23		903	70,11%	0,03%	10,68	9.394,00
	No tinc por	1	5	230	200			200	86,96%	0,01%	10,72	2.144,00
	Una poma, un pomer	1	5	230	187			187	81,30%	0,01%	10,98	2.054,00
	Pipa, el titella meravella	2	10	460	383	22		405	88,04%	0,01%	10,80	4.136,00
	Patufet	3	16	737	677	20		697	94,57%	0,02%	10,70	7.242,00
	Bee! El rebaño!	2	8	374	264			264	70,59%	0,01%	10,66	2.814,00
	Sant Jordi, la Princesa i el Drac	4	21	966	837	26		863	89,34%	0,03%	10,76	9.002,00
	Allò que ens uneix	1	5	230	99			99	43,04%		10,89	1.078,00
	Una historia sencilla	1	5	230	90		4	94	40,87%		11,20	1.008,00
	<b>Total Teatre: (21 espectacles)</b>			<b>256</b>	<b>11.887</b>	<b>9.101</b>	<b>232</b>	<b>17</b>	<b>9.350</b>	<b>78,66%</b>	<b>0,31%</b>	<b>10,80</b>

## RESUM TEMPORADA 2023/2024

Periode: de 01/09/2023 a 31/08/2024

Sala	Títol	Set	No. Func.	Aforament	Entrades Pagament	Entrades Profess.	Entrades Estrena	Total Espectadors	Ocupació	% Espec. S/Tot.	Preu Mig	Recaptació
La Villarroel	Història d'un senglar (o alguna cosa de Ricard)	5	27	6.869	4.585	60	265	4.910	71,48%	0,16%	21,83	100.068,38
	Love love love	8	51	21.420	18.106	177	415	18.698	87,29%	0,62%	24,27	439.498,29
	Los finales felices son para otros	5	17	4.297	1.247	28	241	1.516	35,28%	0,05%	10,49	13.076,87
	Bye bye ansiedad	1	1	252	220	24		244	96,83%	0,01%	12,00	2.640,00
	Inauguració RBLs 2023 Barcelona	1	1	210	70	57		127	60,48%		5,48	383,75
	Spasticity	1	2	504	91	134		225	44,64%	0,01%	14,07	1.280,65
	Amèrica	7	46	19.320	11.892	69		11.961	61,91%	0,40%	23,03	273.877,17
	Smiley, después de l'amor	6	15	3.780	2.857	124		2.981	78,86%	0,10%	19,51	55.738,77
	Elling	12	77	32.340	21.477	179	406	22.062	68,22%	0,73%	22,27	478.269,65
	El gegant del pi	3	9	2.268	849	20	179	1.048	46,21%	0,03%	14,79	12.560,15
	Dopaland	5	14	3.710	1.058	14	265	1.337	36,04%	0,04%	9,90	10.475,20
	Conspiranoia	7	46	19.320	11.869	139	408	12.416	64,27%	0,41%	22,65	268.791,16
	Dirrrty boys	5	11	2.772	1.613	36	252	1.901	68,58%	0,06%	16,32	26.328,95
	L'illa deserta	5	31	13.020	7.621	95		7.716	59,26%	0,26%	22,63	172.478,05
	A fuego	4	8	2.016	814	49	225	1.088	53,97%	0,04%	12,55	10.213,84
	L'enterrador	4	7	1.764	917	53	252	1.222	69,27%	0,04%	14,71	13.492,36
	Les mans	4	22	9.240	4.450	171	408	5.029	54,43%	0,17%	18,97	84.433,96
	<b>Total Teatre: (17 espectacles)</b>		<b>385</b>	<b>143.102</b>	<b>89.736</b>	<b>1.429</b>	<b>3.316</b>	<b>94.481</b>	<b>66,02%</b>	<b>3,13%</b>	<b>21,88</b>	<b>1.963.607,20</b>
L'Autèntica	Soc natura	4	29	714	503	119		622	87,11%	0,02%	12,94	6.508,00
	Un tren petitó	1	6	338	319	17		336	99,41%	0,01%	10,91	3.479,50
	OH UH AH EI! Terra·Aire·Foc·Aigua	1	6	264	195	18		213	80,68%	0,01%	9,36	1.826,00
	Blink Magic	1	5	193	139	12		151	78,24%		10,41	1.447,20
	BEEEE!	1	5	223	170	25		195	87,44%	0,01%	10,47	1.779,40
	Cargol treu banya	3	19	1.071	980	59		1.039	97,01%	0,03%	10,72	10.501,60
	No entenc els homes	3	3	134	92	41		133	99,25%		13,48	1.240,00
	Els petits llobatons	1	6	333	308	14		322	96,70%	0,01%	10,68	3.290,40
	Luna de pergamino	4	23	1.016	472	61		533	52,46%	0,02%	10,51	4.962,60
	EcO	1	2	70	24	4		28	40,00%		9,50	228,00
	Love is in the air	1	1	45	45			45	100,00%		10,00	450,00
	Nana, una cançió de cuna diferente	1	2	50	17	4		21	42,00%		10,00	170,00
	Sense paraules	1	6	404	341	23		364	90,10%	0,01%	10,74	3.660,80
	Diminutivo	1	2	100	32	5		37	37,00%		9,34	299,00
	Xup Xup	1	3	153	111	22		133	86,93%		10,43	1.158,00

## RESUM TEMPORADA 2023/2024

Periode: de 01/09/2023 a 31/08/2024

Sala	Títol	Set	No. Func.	Aforament	Entrades Pagament	Entrades Profess.	Entrades Estrena	Total Espectadors	Ocupació	% Espec. S/Tot.	Preu Mig	Recaptació
L'Autèntica	La rebel·lió de les coses	1	3	120	30	3		33	27,50%		10,79	323,80
	Estel petit	1	6	320	224	10		234	73,13%	0,01%	10,57	2.367,40
	Petit Vivaldi	2	11	665	423	41		464	69,77%	0,02%	10,83	4.583,00
	El sol i la lluna	1	6	397	323	48		371	93,45%	0,01%	10,55	3.408,50
	Soc una ciclopetta	1	5	175	94	13		107	61,14%		10,03	943,00
	Mans	1	6	249	160	7		167	67,07%	0,01%	10,48	1.676,80
	Tiroliro	1	6	356	288	26		314	88,20%	0,01%	10,54	3.034,60
	El monstre de colors va a l'escola	1	6	370	342	13		355	95,95%	0,01%	10,45	3.572,50
	La cigala i la formiga	1	5	295	257	7		264	89,49%	0,01%	10,28	2.643,00
	El somni	1	6	315	219	18	4	241	76,51%	0,01%	10,76	2.356,40
	Petit poni	3	17	871	702	41	1	744	85,42%	0,02%	10,58	7.424,20
	No tinc por	1	4	160	100			100	62,50%		10,67	1.067,00
	El drac màgic	2	13	743	670	46		716	96,37%	0,02%	10,65	7.135,30
	Petjades	1	5	253	180	6		186	73,52%	0,01%	10,71	1.927,80
	Flow	3	16	402	263	26	12	301	74,88%	0,01%	9,48	2.493,75
	Un jardí ple de música	1	6	308	269	11	5	285	92,53%	0,01%	10,41	2.799,00
	El lleó no em fa por	1	7	423	374	29		403	95,27%	0,01%	10,57	3.953,00
	Ventanas	1	4	201	97	3		100	49,75%		9,23	895,00
	Abran paso a los patitos	1	6	250	182	9		191	76,40%	0,01%	9,21	1.676,50
	La Nana i l'avi Papet descobreixen l'Alícia	1	5	271	213	14	2	229	84,50%	0,01%	9,29	1.978,30
	El gegant del pi	1	6	365	344	21		365	100,00%	0,01%	10,40	3.575,90
	El petit circ	1	6	300	230	17		247	82,33%	0,01%	9,28	2.134,50
	Colors	2	10	413	232	2		234	56,66%	0,01%	9,71	2.251,84
	<b>Total Teatre: (38 espectacles)</b>		<b>283</b>	<b>13.330</b>	<b>9.964</b>	<b>835</b>	<b>24</b>	<b>10.823</b>	<b>81,19%</b>	<b>0,36%</b>	<b>10,56</b>	<b>105.221,59</b>
Mercat de les Flors (Carpa Margarida Xirgu)	Bitbybit	1	3	675	386	61		447	66,22%	0,01%	10,38	4.008,40
	<b>Total Teatre: (1 espectacle)</b>		<b>3</b>	<b>675</b>	<b>386</b>	<b>61</b>		<b>447</b>	<b>66,22%</b>	<b>0,01%</b>	<b>10,38</b>	<b>4.008,40</b>
Mercat de les Flors (Pina Bausch)	Peça sense mi	1	3	297	206	28		234	78,79%	0,01%	11,13	2.293,00
	Body of work	1	2	160	71	16		87	54,38%		11,31	803,00
	Se dissoudre	1	1	99	52	3		55	55,56%		13,00	676,00
	Condens	1	3	297	136	25		161	54,21%	0,01%	11,96	1.627,00
	Imbalancein	1	4	360	335	23		358	99,44%	0,01%	8,00	2.680,00
	Fields of tender	1	3	72	46	11		57	79,17%		7,78	358,00
	We touch, we play, we dance	1	1	60	56	4		60	100,00%		8,00	448,00

## RESUM TEMPORADA 2023/2024

Periode: de 01/09/2023 a 31/08/2024

Sala	Títol	Set	No. Func.	Aforament	Entrades Pagament	Entrades Profess.	Entrades Estrena	Total Espectadors	Ocupació	% Espec. S/Tot.	Preu Mig	Recaptació
Mercat de les Flors (Pina Bausch)	Burnt (The eternal long now)	1	2	198	115	23		138	69,70%		11,73	1.349,00
	Call Alice	1	3	297	49	27		76	25,59%		12,65	620,00
	Dones a escena: espectacles i diàleg amb les artistes	1	1	99	64	32		96	96,97%		7,95	509,00
	Plàncton	2	11	700	616	49		665	95,00%	0,02%	8,97	5.526,00
	Subjecte, verb i predicat	1	2	100	94	5		99	99,00%		8,00	752,00
	Fruit tree	1	2	198	100	16		116	58,59%		12,89	1.289,00
	Joseph kids	1	7	693	346	127		473	68,25%	0,02%	6,99	2.420,00
	Beings	1	2	198	172	18		190	95,96%	0,01%	8,80	1.514,00
	Zones of Resplendence	1	2	198	159	35		194	97,98%	0,01%	8,72	1.386,50
	Ambient Theatre Fury	1	2	198	140	30		170	85,86%	0,01%	8,40	1.176,00
	Repertório N.2	1	2	198	169	29		198	100,00%	0,01%	8,54	1.444,00
	The Second Body	1	2	198	165	32		197	99,49%	0,01%	8,62	1.421,50
	Hacia un sol negro	1	3	297	193	41		234	78,79%	0,01%	11,04	2.130,00
	G Rito	1	2	142	108	32		140	98,59%		12,90	1.393,00
	71 bodies1 Dance	1	3	297	252	32		284	95,62%	0,01%	12,67	3.193,00
	Fragmentos + Instantes	1	1	99	70	14		84	84,85%		9,60	672,00
	Fragmentos + Lontano	1	1	99	82	17		99	100,00%		9,59	786,00
	El patio	1	2	198	136	18		154	77,78%	0,01%	9,29	1.264,00
	Masha	1	2	140	109	23		132	94,29%		9,74	1.062,00
	The other side of the dance	1	2	198	39	26		65	32,83%		9,28	362,00
	Ici je lègue ce qui ne m'appartient pas	1	1	99	39	19		58	58,59%		8,00	312,00
	Le Pas Grand Chose	2	3	297	254	27		281	94,61%	0,01%	12,96	3.292,00
	Ágape - Patricia Caballero	1	2	198	128	47		175	88,38%	0,01%	13,61	1.741,80
	Body as evidence	1	3	297	264	26		290	97,64%	0,01%	13,76	3.633,10
	Alice Ripoll: aCORdo	1	2	80	66	12		78	97,50%		13,00	858,30
	Betty Tchomanga: Mascarades	1	2	198	129	28		157	79,29%	0,01%	14,04	1.810,80
<b>Total Teatre: (33 espectacles)</b>			<b>84</b>	<b>7.259</b>	<b>4.960</b>	<b>895</b>		<b>5.855</b>	<b>80,66%</b>	<b>0,19%</b>	<b>10,24</b>	<b>50.802,00</b>
Mercat de les Flors (Sala Maria Aurèlia Capmany)	Medium	1	2	262	194	56		250	95,42%	0,01%	12,36	2.398,00
	THIS IS NOT (an act of love & resistance)	1	2	620	409	92		501	80,81%	0,02%	14,89	6.090,00
	El jardí	1	3	1.314	948	93		1.041	79,22%	0,03%	12,28	11.640,00
	Les jolies choses	1	2	996	250	68		318	31,93%	0,01%	13,10	3.276,00
	Proto	1	2	500	182	94		276	55,20%	0,01%	12,32	2.243,00
	Titans	1	4	1.752	1.273	122		1.395	79,62%	0,05%	15,25	19.415,00

## RESUM TEMPORADA 2023/2024

Periode: de 01/09/2023 a 31/08/2024

Sala	Títol	Set	No. Func.	Aforament	Entrades Pagament	Entrades Profess.	Entrades Estrena	Total Espectadors	Ocupació	% Espec. S/Tot.	Preu Mig	Recaptació
Mercat de les Flors (Sala Maria Aurèlia Capmany)	Paisatges	1	1	60	55	5		60	100,00%		8,00	440,00
	RAVE, un espai per ballar en família	2	2	160	134	17		151	94,38%		6,40	858,00
	Flying cow	1	1	250	117	10		127	50,80%		8,00	936,00
	13 tongues	1	4	1.831	1.606	200		1.806	98,63%	0,06%	19,43	31.200,00
	The Goldberg Variations BWV 998	1	2	876	567	80		647	73,86%	0,02%	16,00	9.073,00
	Jazzbetween Experience: concert-performance-festa	1	1	250	200	40		240	96,00%	0,01%	5,00	1.000,00
	Akira Yoshida i Chey Jurado. Hito + OULOUY. Afrikan	1	1	438	378	52		430	98,17%	0,01%	7,96	3.009,00
	CIA CHRICKI'Z. L'IniZio	1	1	310	150	56		206	66,45%	0,01%	7,94	1.191,00
	Firmamento	3	11	4.687	4.007	394	48	4.449	94,92%	0,15%	14,02	56.175,00
	Supermedium	1	5	1.829	1.257	296		1.553	84,91%	0,05%	12,82	16.115,00
	Beneath	1	4	1.252	909	102		1.011	80,75%	0,03%	11,18	10.167,00
	ALBA	1	4	1.200	617	123		740	61,67%	0,02%	11,92	7.356,00
	Floating flowers	1	2	840	711	109		820	97,62%	0,03%	21,48	15.272,00
	Yellow towel	1	2	492	265	76		341	69,31%	0,01%	8,29	2.198,00
	Cavaliers impurs	1	1	320	184	51		235	73,44%	0,01%	9,39	1.728,00
	La reina del metal	1	2	610	452	95		547	89,67%	0,02%	11,89	5.374,00
	Corps extrêmes	1	3	1.601	1.401	186		1.587	99,13%	0,05%	18,55	25.983,50
	Ascent	1	3	1.479	1.279	161		1.440	97,36%	0,05%	20,02	25.608,50
	Impermanence	1	2	970	860	86		946	97,53%	0,03%	20,78	17.868,00
	Tragedie	1	2	996	866	126		992	99,60%	0,03%	19,76	17.114,00
	Made of space	1	4	1.600	1.152	156		1.308	81,75%	0,04%	14,25	16.416,82
	Via kathellog	2	3	1.314	804	232		1.036	78,84%	0,03%	12,49	10.043,00
	But then, we'll disappear (I'd prefer not to)	1	3	930	590	119		709	76,24%	0,02%	15,59	9.200,50
	Ovvio	1	1	438	438			438	100,00%	0,01%	4,10	1.794,00
	Ça entre nós	1	1	215	177	33		210	97,67%	0,01%	9,62	1.702,00
	Pensa en Wilbur	1	1	340	299	36		335	98,53%	0,01%	10,05	3.004,00
	Foreshadow	1	2	680	423	111		534	78,53%	0,02%	15,36	6.496,20
	Materia	1	1	310	130	21		151	48,71%		9,42	1.224,00
	Petróleo	1	3	1.058	631	83		714	67,49%	0,02%	7,15	4.512,00
	Kebo (Mapa de la pell d'un cos)	1	3	750	490	134		624	83,20%	0,02%	11,99	5.874,00
Harmonia	1	2	620	226	54		280	45,16%	0,01%	13,31	3.008,00	
Toujours de 3/4 face! i To cut loose	1	1	250	48	46		94	37,60%		8,00	384,00	
GN - MC. Guy Nader /Maria Campos	1	3	1.278	1.140	103		1.243	97,26%	0,04%	19,78	22.545,90	

## RESUM TEMPORADA 2023/2024

Periode: de 01/09/2023 a 31/08/2024

Sala	Títol	Set	No. Func.	Aforament	Entrades Pagament	Entrades Profess.	Entrades Estrena	Total Espectadors	Ocupació	% Espec. S/Tot.	Preu Mig	Recaptació
Mercat de les Flors (Sala Maria Aurèlia Capmany)	Friends of forsythe	1	3	1.248	1.124	124		1.248	100,00%	0,04%	20,25	22.759,00
	Alice Ripoll: Zona Franca	1	2	852	571	69		640	75,12%	0,02%	19,68	11.237,00
	Hofesh Shechter Company - Shechter II	1	3	1.284	1.182	102		1.284	100,00%	0,04%	20,22	23.894,40
	Kor'sia 'Mont Ventoux'	1	2	876	782	65		847	96,69%	0,03%	19,53	15.276,30
	<b>Total Teatre: (43 espectacles)</b>		<b>107</b>	<b>39.938</b>	<b>29.478</b>	<b>4.278</b>	<b>48</b>	<b>33.804</b>	<b>84,64%</b>	<b>1,12%</b>	<b>15,37</b>	<b>453.099,12</b>
Mercat de les Flors (Sala Ovidi Montllor)	Necropolis	1	2	640	65	28		93	14,53%		11,89	773,00
	Tempo	2	6	1.650	1.161	146		1.307	79,21%	0,04%	12,46	14.463,00
	La leona	1	2	564	455	68		523	92,73%	0,02%	13,43	6.111,00
	La materia	1	2	560	454	53		507	90,54%	0,02%	13,84	6.282,00
	La grande nymphe	1	2	300	158	50		208	69,33%	0,01%	14,14	2.234,00
	Luz sobre las cosas	1	2	496	304	57		361	72,78%	0,01%	12,44	3.783,00
	Copiar	1	2	380	290	43		333	87,63%	0,01%	9,30	2.696,00
	Silent legacy	1	2	400	286	62		348	87,00%	0,01%	12,34	3.530,00
	La reverdie	1	5	1.202	793	200		993	82,61%	0,03%	5,95	4.721,00
	La Innombrable. Una tragèdia mediterrània	1	2	568	468	79		547	96,30%	0,02%	16,65	7.793,20
	Un cos sense talent	1	2	566	344	91		435	76,86%	0,01%	15,83	5.444,50
	Lapis Lazuli	1	2	568	517	45		562	98,94%	0,02%	19,38	10.018,10
	Poeta en Nueva York	1	1	284	247	30		277	97,54%	0,01%	16,63	4.107,60
	Ester Guntín 'Quiso negro'	1	2	568	501	67		568	100,00%	0,02%	14,40	7.212,60
<b>Total Teatre: (14 espectacles)</b>		<b>34</b>	<b>8.746</b>	<b>6.043</b>	<b>1.019</b>		<b>7.062</b>	<b>80,75%</b>	<b>0,23%</b>	<b>13,10</b>	<b>79.169,00</b>	
Nau Ivanow	Yo maté a Pinochet	1	2	108	30		8	38	35,19%		10,00	300,00
	¡Aquí están!	1	2	140	32	11		43	30,71%		12,00	384,00
	<b>Total Teatre: (2 espectacles)</b>		<b>4</b>	<b>248</b>	<b>62</b>	<b>11</b>	<b>8</b>	<b>81</b>	<b>32,66%</b>	<b>0,00%</b>	<b>11,03</b>	<b>684,00</b>
Paral.lel 62	El petit príncep	7	64	45.632	38.271	1.035		39.306	86,14%	1,30%	24,60	941.550,50
	<b>Total Teatre: (1 espectacle)</b>		<b>64</b>	<b>45.632</b>	<b>38.271</b>	<b>1.035</b>		<b>39.306</b>	<b>86,14%</b>	<b>1,30%</b>	<b>24,60</b>	<b>941.550,50</b>
Sala ARS Teatre BCN	La resta de les coses	9	9	1.485	393	5		398	26,80%	0,01%	12,24	4.812,20
	Swingers	30	35	5.775	1.125	9		1.134	19,64%	0,04%	12,73	14.326,80
	Miss cuarenta	43	43	7.095	3.651	61		3.712	52,32%	0,12%	15,79	57.655,00
	Histeriotipos	31	39	6.435	3.033	13		3.046	47,33%	0,10%	16,15	48.968,00
	Master sex	38	38	6.270	2.427	37		2.464	39,30%	0,08%	15,49	37.602,60
	No et vesteixis per sopar	46	107	17.655	9.023	65		9.088	51,48%	0,30%	19,93	179.864,25
	La Blancaneus i els 7 nans	1	1	165	54			54	32,73%		12,26	661,80
	La casa de Bernarda Alba	43	43	7.095	3.749	34		3.783	53,32%	0,13%	18,18	68.144,04



## RESUM TEMPORADA 2023/2024

Periode: de 01/09/2023 a 31/08/2024

Sala	Títol	Set	No. Func.	Aforament	Entrades Pagament	Entrades Profess.	Entrades Estrena	Total Espectadors	Ocupació	% Espec. S/Tot.	Preu Mig	Recaptació
Sala ARS Teatre BCN	Ellas y ellos	41	57	9.405	4.722	21		4.743	50,43%	0,16%	16,79	79.286,79
	69, La comedia	44	51	8.415	5.691	33		5.724	68,02%	0,19%	16,71	95.069,40
	Emmarats	5	5	825	202	22		224	27,15%	0,01%	14,26	2.881,50
	La rínxols d'or i els tres óssos	6	6	990	245	6		251	25,35%	0,01%	12,40	3.037,60
	La Blancaneus i els set nans	5	5	825	300			300	36,36%	0,01%	12,15	3.646,00
	Els tres porquets	24	28	4.620	2.428	11		2.439	52,79%	0,08%	12,63	30.666,00
	Una castanyada de por	3	9	1.485	728	12	8	748	50,37%	0,02%	12,17	8.859,40
	Aladdi	18	21	3.465	1.616	7		1.623	46,84%	0,05%	12,51	20.213,55
	Los tres cerditos	3	3	495	300	4		304	61,41%	0,01%	12,54	3.762,80
	La caputxeta i el llop	23	26	4.290	1.539	3		1.542	35,94%	0,05%	12,63	19.436,97
	Acadèmia de monstres	3	3	495	66	2	2	70	14,14%		12,62	833,20
	Nadales a la Sala Ars	4	5	825	136			136	16,48%		11,73	1.594,85
	Conte de Nadal	3	9	1.485	528			528	35,56%	0,02%	12,23	6.457,25
	Un lugar llamado Maine	10	10	1.650	466	6	19	491	29,76%	0,02%	12,13	5.652,46
	La sirenetta	11	15	2.475	926	2		928	37,49%	0,03%	12,55	11.617,20
	El llibre de la selva	12	16	2.640	1.207	4		1.211	45,87%	0,04%	12,52	15.105,80
	La llegenda de Sant Jordi	1	4	660	444			444	67,27%	0,01%	12,36	5.487,20
	Râu Vegan	1	1	165	165			165	100,00%	0,01%	22,14	3.653,10
	Pecados de pareja	9	12	1.980	791	12	14	817	41,26%	0,03%	15,06	11.914,80
	Y no quedará ninguno	4	7	1.155	933	88		1.021	88,40%	0,03%	15,34	14.316,40
Todo sobre mi toto	1	1	165	54	2		56	33,94%		16,04	866,40	
	<b>Total Teatre: (29 espectacles)</b>		<b>609</b>	<b>100.485</b>	<b>46.942</b>	<b>459</b>	<b>43</b>	<b>47.444</b>	<b>47,22%</b>	<b>1,57%</b>	<b>16,11</b>	<b>756.393,36</b>
Sala Atrium	Al contrari!	4	20	934	721	53	42	816	87,37%	0,03%	18,97	13.673,80
	Una còpia	5	26	1.216	712	169	43	924	75,99%	0,03%	18,70	13.317,84
	La màquina Hamlet	6	25	1.124	418	255	44	717	63,79%	0,02%	17,04	7.124,20
	Coral romput	6	18	846	349	173	36	558	65,96%	0,02%	18,89	6.591,40
	No hi ha fills innocents	4	21	972	348	149	42	539	55,45%	0,02%	18,48	6.430,40
	El Salvador Dalí em fa cosa	2	11	517	124	90	41	255	49,32%	0,01%	16,86	2.090,90
	Ritmes melòdics	3	13	610	198	101		299	49,02%	0,01%	10,27	2.034,40
	L'últim dia	3	18	846	471	80	29	580	68,56%	0,02%	17,92	8.439,28
		<b>Total Teatre: (8 espectacles)</b>		<b>152</b>	<b>7.065</b>	<b>3.341</b>	<b>1.070</b>	<b>277</b>	<b>4.688</b>	<b>66,36%</b>	<b>0,16%</b>	<b>17,87</b>
Sala Beckett	Castroponce	1	5	590	317	20	99	436	73,90%	0,01%	14,85	4.706,00
	El lector por horas	5	25	4.975	2.989	103	180	3.272	65,77%	0,11%	17,14	51.238,00

## RESUM TEMPORADA 2023/2024

Periode: de 01/09/2023 a 31/08/2024

Sala	Títol	Set	No. Func.	Aforament	Entrades Pagament	Entrades Profess.	Entrades Estrena	Total Espectadors	Ocupació	% Espec. S/Tot.	Preu Mig	Recaptació	
Sala Beckett	Ay, Carmela	1	4	472	446	23		469	99,36%	0,02%	14,20	6.334,00	
	Vitalicios	1	3	354	167	18		185	52,26%	0,01%	13,89	2.320,00	
	Infanticida, òpera electrònica	1	2	236	141	36		177	75,00%	0,01%	11,60	1.636,00	
	Antònia Vicens	1	1	199	38	12		50	25,13%		9,95	378,00	
	Miracle	3	14	1.652	609	49	115	773	46,79%	0,03%	14,31	8.716,00	
	Al final, les visions	4	20	3.980	1.451	78	137	1.666	41,86%	0,06%	15,32	22.224,40	
	Alberto Conejero amb Clara Peya	1	1	41	34		7	41	100,00%		9,53	324,00	
	Simulacro	1	4	472	168	12	22	202	42,80%	0,01%	13,08	2.198,00	
	Picasso (rey, monstruo y payaso)	4	21	4.179	1.777	105	171	2.053	49,13%	0,07%	16,75	29.756,40	
	Napalm al cor	5	25	2.950	2.139	104	118	2.361	80,03%	0,08%	15,69	33.560,00	
	Cacophony	5	25	5.329	3.975	205	216	4.396	82,49%	0,15%	15,66	62.242,00	
	De l'amistat	4	19	2.242	1.955	107	118	2.180	97,23%	0,07%	14,60	28.550,00	
	Boleros i jazz	1	1	40	37	3		40	100,00%		9,51	352,00	
	Recital Manuel Forcano	1	1	120	100	8		108	90,00%		9,86	986,00	
	Llums llums llums	3	13	1.534	743	45	100	888	57,89%	0,03%	15,02	11.160,00	
	Dins el cor del món	3	6	960	486	42	53	581	60,52%	0,02%	10,78	5.240,00	
	Aventura	1	1	199	111	17		128	64,32%		9,91	1.100,00	
	Derecho a pataleta	4	17	2.006	1.711	59	89	1.859	92,67%	0,06%	15,78	27.008,00	
	Recital Teresa Pascual	1	1	40	17	2		19	47,50%		10,00	170,00	
	Casa calores	6	30	6.240	5.244	212	194	5.650	90,54%	0,19%	17,12	89.752,80	
	Dona i aspirador(a)	3	15	1.770	593	54	101	748	42,26%	0,02%	14,79	8.768,00	
	Titó. 46 minuts en la vida de l'alba (BCN POESIA)	1	1	118		66		66	55,93%		-		
	Qui estigui lliure	3	13	1.534	1.356	40	116	1.512	98,57%	0,05%	14,06	19.063,62	
	Malamort	5	29	5.713	2.612	270	185	3.067	53,68%	0,10%	16,33	42.653,80	
	Habla de mí en presente: "De todo se sale"	1	1	150	65	40		105	70,00%		13,94	906,00	
	Villa	1	3	348	308	38		346	99,43%	0,01%	16,03	4.937,80	
	<b>Total Teatre: (28 espectacles)</b>			<b>301</b>	<b>48.443</b>	<b>29.589</b>	<b>1.768</b>	<b>2.021</b>	<b>33.378</b>	<b>68,90%</b>	<b>1,10%</b>	<b>15,76</b>	<b>466.280,82</b>
	Sala Fènix	El llibre d'Ester	4	17	714	441	71		512	71,71%	0,02%	12,72	5.609,00
Rumbo Desconocido		1	2	74	54	6	8	68	91,89%		11,94	645,00	
La Muda		3	14	588	394	38	16	448	76,19%	0,01%	13,63	5.372,00	
L'enterrador		1	5	210	177	14	16	207	98,57%	0,01%	14,13	2.501,00	
Molotov		1	5	210	105	16	24	145	69,05%		13,51	1.419,00	
La dona voltor		1	5	210	107	20	18	145	69,05%		11,19	1.197,50	

## RESUM TEMPORADA 2023/2024

Periode: de 01/09/2023 a 31/08/2024

Sala	Títol	Set	No. Func.	Aforament	Entrades Pagament	Entrades Profess.	Entrades Estrena	Total Espectadors	Ocupació	% Espec. S/Tot.	Preu Mig	Recaptació
Sala Fènix	Volver a Madryn	4	19	707	420	130	29	579	81,90%	0,02%	10,82	4.545,50
	El holocausto de las flores	4	19	684	516	79	4	599	87,57%	0,02%	14,26	7.357,00
	Lear en las Catedrales	1	2	72	22	7	20	49	68,06%		9,09	200,00
	Gracias por todo	4	18	774	585	52	8	645	83,33%	0,02%	15,70	9.186,00
	Parad de pararme	3	11	473	172	99		271	57,29%	0,01%	13,13	2.258,00
	Vida al mateix carrer	2	8	344	141	32	71	244	70,93%	0,01%	11,18	1.576,00
	El porc	1	4	148	56	15		71	47,97%		11,46	642,00
	El alimento de las moscas	3	15	555	313	59	15	387	69,73%	0,01%	13,35	4.178,50
	Donde reirla	4	20	821	537	74	22	633	77,10%	0,02%	14,08	7.563,00
	Las doce de allá	1	5	205	160	10	14	184	89,76%	0,01%	15,59	2.494,00
	WORMS. Lectura El Batec del GREC	1	1	43	35		8	43	100,00%		5,00	175,00
	GREC - Beques Carne Montoriol i BCN CREA (lectures	1	1	41	23		16	39	95,12%		3,00	69,00
	Cándida	2	8	328	176	27	12	215	65,55%	0,01%	12,78	2.249,00
	El bufón del Rey Lear	2	9	369	164	59		223	60,43%	0,01%	11,13	1.826,00
	Timon of(f) Caracas	1	2	82	71	5	5	81	98,78%		14,90	1.058,00
	<b>Total Teatre: (21 espectacles)</b>			<b>190</b>	<b>7.652</b>	<b>4.669</b>	<b>813</b>	<b>306</b>	<b>5.788</b>	<b>75,64%</b>	<b>0,19%</b>	<b>13,30</b>
Sala Flyhard	Silvia	3	14	596	544	44		588	98,66%	0,02%	16,96	9.227,00
	La nit del peix kiwi	4	15	570	348	78	15	441	77,37%	0,01%	15,95	5.551,00
	Cavallet de mar	5	27	1.134	546	178		724	63,84%	0,02%	15,85	8.656,00
	Una butaca al Pol Nord	9	50	2.104	1.695	166	31	1.892	89,92%	0,06%	16,10	27.288,00
	FAKE IT. Fes-ho veure fins que et surti	6	31	1.303	847	121	102	1.070	82,12%	0,04%	14,94	12.650,00
	Breu introducció al Western	9	45	1.892	1.278	117	113	1.508	79,70%	0,05%	15,37	19.646,00
	Em dic Josep	4	22	924	718	60	120	898	97,19%	0,03%	15,76	11.315,00
	<b>Total Teatre: (7 espectacles)</b>			<b>204</b>	<b>8.523</b>	<b>5.976</b>	<b>764</b>	<b>381</b>	<b>7.121</b>	<b>83,55%</b>	<b>0,24%</b>	<b>15,79</b>
Sala Versus Glòries	Els rapinyaires	2	8	736	446	30		476	64,67%	0,02%	14,22	6.340,00
	Rovira vs Rodríguez	4	20	1.840	1.033	224		1.257	68,32%	0,04%	16,88	17.441,72
	Pols de diamant	5	25	2.301	1.811	258	79	2.148	93,35%	0,07%	16,45	29.785,02
	Loco amoris	2	7	378	183	79	25	287	75,93%	0,01%	13,38	2.448,02
	La forma de les coses	7	30	2.760	1.524	208	79	1.811	65,62%	0,06%	16,16	24.633,10
	Tot fent Pigmalió	8	41	3.772	2.333	363	73	2.769	73,41%	0,09%	16,65	38.843,82
	Pazzo	4	16	1.472	323	201	73	597	40,56%	0,02%	14,09	4.550,80
	Como si pasara un tren	4	18	1.656	476	147	67	690	41,67%	0,02%	14,00	6.663,94
	Youchargeme	1	5	460	98	97	33	228	49,57%	0,01%	12,24	1.200,00

## RESUM TEMPORADA 2023/2024

Periode: de 01/09/2023 a 31/08/2024

Sala	Títol	Set	No. Func.	Aforament	Entrades Pagament	Entrades Profess.	Entrades Estrena	Total Espectadors	Ocupació	% Espec. S/Tot.	Preu Mig	Recaptació
Sala Versus Glòries	Gloria	1	6	552	110	41	54	205	37,14%	0,01%	12,35	1.358,16
	FronTerra	1	5	190	33	58	24	115	60,53%		11,21	370,00
	Like getting hit by a bus	1	3	114	18	17	22	57	50,00%		10,68	192,16
	Viatge a Paris	1	6	228	62	30	17	109	47,81%		11,49	712,32
	Angle mort	2	9	828	658	125	34	817	98,67%	0,03%	15,18	9.988,00
	<b>Total Teatre: (14 espectacles)</b>			<b>199</b>	<b>17.287</b>	<b>9.108</b>	<b>1.878</b>	<b>580</b>	<b>11.566</b>	<b>66,91%</b>	<b>0,38%</b>	<b>15,87</b>
saT! Sant Andreu Teatre	Dins el cau del Tabalet	3	21	525	435	22		457	87,05%	0,02%	8,98	3.908,00
	El Jardí secret. A la recerca de les 7 cançons perdudes	1	1	383			383	383	100,00%	0,01%	-	
	Dios es una palabra	1	3	1.149	896	27	17	940	81,81%	0,03%	13,50	12.097,00
	Africa Moment 23	1	1	200	29	6		35	17,50%		10,04	291,20
	Hansel i Gretel, el musical	3	19	5.700	3.747	327	44	4.118	72,25%	0,14%	8,03	30.099,50
	Festival Dansat: V	1	1	200	139		32	171	85,50%	0,01%	12,03	1.672,40
	Festival Dansat: We are Aliansat	1	1	200	119		43	162	81,00%	0,01%	10,25	1.220,20
	Festival Dansat: Non-upgraded existence	1	1	200	176		24	200	100,00%	0,01%	9,54	1.678,20
	Festival Dansat: Lóng	1	1	200	92		43	135	67,50%		8,66	797,00
	Petit univers	2	8	2.400	751	33		784	32,67%	0,03%	8,95	6.722,50
	Teatre i literatura	6	27	8.100	6.619	372		6.991	86,31%	0,23%	9,00	59.571,00
	La casa més petita	1	4	1.200	801	57		858	71,50%	0,03%	7,00	5.607,00
	El cau dels sentits	2	6	180	175	5		180	100,00%	0,01%	9,57	1.675,00
	Concert per a nadons (Festival El més petit de tots)	1	3	295	291	4		295	100,00%	0,01%	9,47	2.757,00
	Es ven germà petit	1	2	160	160			160	100,00%	0,01%	9,13	1.460,00
	Rojos	1	2	683	393	48	51	492	72,04%	0,02%	12,06	4.740,00
	El Trencauous	1	2	766	744	22		766	100,00%	0,03%	9,40	6.991,50
	Planeta M.Art	1	4	1.200	1.010	123		1.133	94,42%	0,04%	7,00	7.070,00
	Adéu, Peter Pan	2	14	4.200	2.493	197		2.690	64,05%	0,09%	8,18	20.400,00
	Madame Lumière	1	7	700	700			700	100,00%	0,02%	9,68	6.775,00
	Artaban, la llegenda del quart rei mag	2	6	2.298	1.692	55	30	1.777	77,33%	0,06%	9,29	15.711,00
	Terra	1	6	1.800	1.272	187		1.459	81,06%	0,05%	7,50	9.540,00
	Safari	2	14	4.200	3.132	279		3.411	81,21%	0,11%	7,81	24.471,00
	3, 2, 1...zero. Contra la violència de gènere	1	2	600	423	30		453	75,50%	0,01%	9,00	3.807,00
	Runa	1	2	600	445	45		490	81,67%	0,02%	11,77	5.236,20
	Muuuun	1	2	400	394	6		400	100,00%	0,01%	9,25	3.643,50
	Laika	2	12	3.850	2.985	197		3.182	82,65%	0,11%	8,78	26.210,50

## RESUM TEMPORADA 2023/2024

Periode: de 01/09/2023 a 31/08/2024

Sala	Títol	Set	No. Func.	Aforament	Entrades Pagament	Entrades Profess.	Entrades Estrena	Total Espectadors	Ocupació	% Espec. S/Tot.	Preu Mig	Recaptació	
saT! Sant Andreu Teatre	Set up	1	3	1.066	840	47	29	916	85,93%	0,03%	8,51	7.152,00	
	After the party	1	2	400	58	38		96	24,00%		10,71	621,00	
	El meu monstre	1	2	400	215	9		224	56,00%	0,01%	9,11	1.959,50	
	Hamelí	3	8	2.400	1.407	90		1.497	62,38%	0,05%	8,31	11.694,00	
	Ima	1	1	383	182		82	264	68,93%	0,01%	13,20	2.401,60	
	HOP BATTLE ESCENICA 2vs2	1	1	383	300	8		308	80,42%	0,01%	3,00	900,00	
	Mary Shelley&Frankenstein	1	4	1.200	702	47		749	62,42%	0,02%	7,50	5.265,00	
	Vers per on	1	3	900	612	63		675	75,00%	0,02%	7,00	4.284,00	
	Sense lluna	2	13	3.900	2.492	260		2.752	70,56%	0,09%	7,66	19.083,50	
	Propera parada: Fracàs	1	3	1.149		859		859	74,76%	0,03%	-		
	Euphòria! Per Sant Jordi, cantem!	2	5	1.500	637	53		690	46,00%	0,02%	7,44	4.742,00	
	El baile de la zurda	1	2	400	205	21	28	254	63,50%	0,01%	12,47	2.556,00	
	Marúnica	2	2	500	344	31		375	75,00%	0,01%	8,17	2.809,00	
	Kariguri	2	9	2.700	1.491	94		1.585	58,70%	0,05%	8,88	13.241,50	
	The frog prince	1	1	300	203	24		227	75,67%	0,01%	7,00	1.421,00	
	Concerto a tempo d'umore	1	4	1.200	1.051	92		1.143	95,25%	0,04%	8,50	8.933,50	
	AfroNora	1	4	1.200	1.026	121		1.147	95,58%	0,04%	9,00	9.234,00	
	El núvol gris, gras i gros	2	6	840	756	67		823	97,98%	0,03%	7,97	6.022,00	
	Frederick	1	3	220	199	21		220	100,00%	0,01%	8,97	1.785,00	
	Aclucalls	1	2	400	221	27		248	62,00%	0,01%	12,32	2.721,80	
	Sleeping or not	1	4	800	540	44		584	73,00%	0,02%	7,50	4.050,00	
	Mr. Bo	1	2	766	323	37	26	386	50,39%	0,01%	10,09	3.260,00	
	Nanuq	1	2	766	358	31	88	477	62,27%	0,02%	10,06	3.600,00	
Beneath	1	2	400	105	24		129	32,25%		4,71	495,00		
Vai Via	1	3	378	196	53	26	275	72,75%	0,01%	8,93	1.751,20		
	<b>Total Teatre: (53 espectacles)</b>		<b>263</b>	<b>66.940</b>	<b>44.576</b>	<b>4.203</b>	<b>946</b>	<b>49.725</b>	<b>74,28%</b>	<b>1,65%</b>	<b>8,62</b>	<b>384.134,30</b>	
Teatre Apolo	Lola, el Musical	4	15	14.910	1.848	215		2.063	13,84%	0,07%	36,19	66.888,00	
	Paz Padilla: El humor de mi vida	4	12	11.928	8.014	181	105	8.300	69,58%	0,27%	28,16	225.700,50	
	La bella y la bestia el musical	4	8	7.952	1.955	19		1.974	24,82%	0,07%	21,38	41.800,00	
	El tiempo entre costuras	6	47	46.718	16.442	584	655	17.681	37,85%	0,59%	43,40	713.535,64	
	Corta el cable rojo	38	95	94.430	24.128	746		24.874	26,34%	0,82%	16,42	396.238,00	
	Soy Rada - tour europa 2023	1	1	994	209	10		219	22,03%	0,01%	32,61	6.815,00	
	La historia interminable	20	160	159.040	54.169	1.788	873	56.830	35,73%	1,88%	47,67	2.582.398,67	

## RESUM TEMPORADA 2023/2024

Periode: de 01/09/2023 a 31/08/2024

Sala	Títol	Set	No. Func.	Aforament	Entrades Pagament	Entrades Profess.	Entrades Estrena	Total Espectadors	Ocupació	% Espec. S/Tot.	Preu Mig	Recaptació
Teatre Apolo	El Brujo - El lazarillo de Tormes	2	3	2.982	1.651	20		1.671	56,04%	0,06%	26,83	44.301,40
	Los Pica Pica-Bailando	1	2	1.988	1.124	21		1.145	57,60%	0,04%	22,81	25.637,00
	Mocedades y Los Panchos '50 años contigo'	1	1	994	739	9		748	75,25%	0,02%	47,98	35.460,00
	Pim pau	1	1	994	242	15		257	25,86%	0,01%	17,78	4.302,00
	Concierto El Señor de los anillos	1	1	994	843	20		863	86,82%	0,03%	56,96	48.020,40
	Totally Tina	1	6	5.964	3.909	77		3.986	66,83%	0,13%	29,16	113.975,50
	Masha y el oso	1	2	1.988	1.253	17		1.270	63,88%	0,04%	21,08	26.407,00
	Pilobolus	1	3	2.982	322	35	79	436	14,62%	0,01%	31,01	9.985,30
	El sitio de mi recreo. Homenaje a Antonio Vega	1	1	994	330	20		350	35,21%	0,01%	29,34	9.682,00
	Lizt Alfonso dance Cuba	3	21	20.874	2.914	192	205	3.311	15,86%	0,11%	31,86	92.850,85
	Patricia Galvan -Hardcore un monólogo fuertecito	1	1	994	789	11		800	80,48%	0,03%	19,35	15.271,00
	De caperucita a loba en solo seis tíos	1	1	994	166	22		188	18,91%	0,01%	18,24	3.027,20
	La venganza será terrible	1	1	994	898	22		920	92,56%	0,03%	32,78	29.440,00
	Mayumana - Impulso	2	12	11.928	3.510	109		3.619	30,34%	0,12%	28,81	101.124,00
	Autobiografía de un yogui - El Brujo	1	1	994	516	14		530	53,32%	0,02%	26,36	13.599,60
	Academia de baile Updance	1	1	994	544	30		574	57,75%	0,02%	15,12	8.226,00
	El lago de los cisnes	3	17	16.898	4.706	165		4.871	28,83%	0,16%	35,87	168.782,80
	La Sirenita, Tributo Musical	3	6	5.964	1.247	30		1.277	21,41%	0,04%	21,34	26.614,10
	El musical de los 80s-90s	9	35	34.790	7.743	78		7.821	22,48%	0,26%	22,85	176.926,50
	Elton song	1	1	994	198	5		203	20,42%	0,01%	28,61	5.664,50
<b>Total Teatre: (27 espectacles)</b>			<b>455</b>	<b>452.270</b>	<b>140.409</b>	<b>4.455</b>	<b>1.917</b>	<b>146.781</b>	<b>32,45%</b>	<b>4,86%</b>	<b>35,56</b>	<b>4.992.672,96</b>
Teatre Borràs	Els gossos	4	22	15.862	1.457	747		2.204	13,89%	0,07%	20,28	29.547,90
	Edu Soto - Más vale solo que ciento volando	8	8	5.784	4.152	103		4.255	73,57%	0,14%	21,74	90.246,20
	Antonia San Juan - Entrevista con mi hija Mari	8	8	5.784	2.893	52		2.945	50,92%	0,10%	24,03	69.526,50
	Del deporte también se sale	5	5	3.605	1.279	96		1.375	38,14%	0,05%	17,47	22.338,80
	El show de Patricia Espejo	1	1	721	137	5		142	19,69%		22,00	3.014,00
	El unipersonal de Luciano Mellerà	1	2	1.446	1.403	35		1.438	99,45%	0,05%	24,99	35.056,25
	Amor 3, Shakespeare al cap	1	4	2.884	367	47		414	14,36%	0,01%	19,52	7.163,80
	Galder Varas - Esto no es un show	2	6	4.326	4.205	78		4.283	99,01%	0,14%	19,98	84.016,00
	Moldavsky - Lo mejor de mi	2	2	1.442	910	40		950	65,88%	0,03%	25,87	23.540,75
	Pep Plaza: El substitut	3	12	8.652	3.104	182	365	3.651	42,20%	0,12%	20,61	63.968,39
	David Suarez - Humor blanco	2	4	2.892	2.345	46		2.391	82,68%	0,08%	17,70	41.495,40
	Quim Masferrer - Bona Gent	3	8	5.784	4.254	59		4.313	74,57%	0,14%	24,63	104.788,15

## RESUM TEMPORADA 2023/2024

Periode: de 01/09/2023 a 31/08/2024

Sala	Títol	Set	No. Func.	Aforament	Entrades Pagament	Entrades Profess.	Entrades Estrena	Total Espectadors	Ocupació	% Espec. S/Tot.	Preu Mig	Recaptació
Teatre Borràs	Piensa en Wilbur	6	6	4.326	2.118	75		2.193	50,69%	0,07%	15,94	33.751,57
	Ilustres ignorantes	2	6	4.338	4.201	65		4.266	98,34%	0,14%	24,95	104.820,00
	La Infamia	2	10	7.210	1.377	714		2.091	29,00%	0,07%	22,40	30.838,00
	Cartes d'amor	3	12	8.652	1.172	350		1.522	17,59%	0,05%	19,81	23.217,50
	Concierto Natalia Jimenez	1	1	721		658		658	91,26%	0,02%	-	
	Lalachus y Bertus 'K decirte k no sepas'	3	3	2.167	2.087	25		2.112	97,46%	0,07%	21,33	44.511,60
	Moncho Borracho '50+1'	1	1	721	330	7		337	46,74%	0,01%	25,44	8.395,30
	Fitz Roy	13	73	52.555	36.829	868		37.697	71,73%	1,25%	28,33	1.043.225,40
	Jorge Cremades - Desempleado del mes	2	2	1.442	698	48		746	51,73%	0,02%	20,66	14.423,20
	Corbacho - Ante todo mucha calma	5	5	3.609	1.469	52		1.521	42,14%	0,05%	21,19	31.130,00
	Valeria Ros 'Fucking diva'	1	1	721	554	15		569	78,92%	0,02%	17,33	9.603,00
	Pablo Ibarburu: Chico glamour	2	2	1.442	862	7		869	60,26%	0,03%	17,37	14.969,70
	Entiéndeme tu a mi	1	1	721	394	10		404	56,03%	0,01%	29,48	11.616,00
	Mamasita	1	1	721	307	20		327	45,35%	0,01%	16,78	5.151,60
	Insomnia 2024 - A terra	1	1	725	154	22		176	24,28%	0,01%	17,19	2.647,00
	Dani Fez: La vida regulinchi	2	2	1.450	1.012	28		1.040	71,72%	0,03%	17,99	18.205,20
	Paloma de parque	5	5	3.625	375	220		595	16,41%	0,02%	16,63	6.235,20
	Les penes del jove Werther	1	1	725	67	33		100	13,79%		13,93	933,00
	Bendita terapia	1	1	725	437	16		453	62,48%	0,01%	19,99	8.736,00
	Divina de la mort	1	1	725	165	30		195	26,90%	0,01%	14,11	2.328,10
	Edo Caroe - En vivo	1	2	1.450	1.260	22		1.282	88,41%	0,04%	21,26	26.792,00
	Mujeres	2	2	1.450	894	18		912	62,90%	0,03%	17,92	16.021,80
	Estimada mort	1	1	725	360	40		400	55,17%	0,01%	16,44	5.917,00
	Goyo Jiménez - Misery Class	1	4	2.900	2.851	25		2.876	99,17%	0,10%	27,81	79.287,20
	Desmotivando a Pablo Chiapella	2	4	2.900	2.798	43		2.841	97,97%	0,09%	19,97	55.864,00
	Bonobos	9	53	38.425	4.723	2.289	363	7.375	19,19%	0,24%	21,62	102.132,00
	Riot comedy - El show de comedia femenina	1	1	725	449	13		462	63,72%	0,02%	19,99	8.975,00
	Ménage à trois	1	1	725	196	11		207	28,55%	0,01%	30,00	5.880,00
	Secrets of fashion houses	1	1	725	218	24		242	33,38%	0,01%	88,40	19.272,00
	Tuelf points	3	3	2.175	607	162		769	35,36%	0,03%	23,53	14.280,50
	GER - Si la vida es un despropósito nosotras también	1	1	725	713	2		715	98,62%	0,02%	19,17	13.670,00
	Manuel Sans - La supraconciencia existe: Vida	2	2	1.450	1.417	27		1.444	99,59%	0,05%	29,94	42.426,00
David Cepo: No cruces los brazos	1	1	725	718	7		725	100,00%	0,02%	19,98	14.344,00	

## RESUM TEMPORADA 2023/2024

Periode: de 01/09/2023 a 31/08/2024

Sala	Títol	Set	No. Func.	Aforament	Entrades Pagament	Entrades Profess.	Entrades Estrena	Total Espectadors	Ocupació	% Espec. S/Tot.	Preu Mig	Recaptació
Teatre Borràs	Madres y musas: En vivo	1	1	725	185	20		205	28,28%	0,01%	17,12	3.168,00
	La ansiedad no mata, pero fatiga	1	1	725	320	2		322	44,41%	0,01%	30,00	9.600,00
	Fabiolo Connection - Match the future	1	1	725	542	6		548	75,59%	0,02%	17,95	9.731,60
	Luis Piedrahita - Apocalípticamente correcto	1	3	2.175	1.531	64		1.595	73,33%	0,05%	24,44	37.412,40
	El somni de l'Alicia	1	1	692	527	13		540	78,03%	0,02%	20,58	10.846,00
	La pell fina	4	26	17.992	7.167	926		8.093	44,98%	0,27%	22,40	160.520,20
	<b>Total Teatre: (51 espectacles)</b>			<b>326</b>	<b>234.637</b>	<b>108.590</b>	<b>8.467</b>	<b>728</b>	<b>117.785</b>	<b>50,20%</b>	<b>3,90%</b>	<b>24,18</b>
Teatre Coliseum	Marian Rojas - Mentos expertas	3	3	4.375	4.325			4.325	98,86%	0,14%	74,18	320.820,80
	Gran Hotel de las reinas. Histeria de un crimen	3	11	15.829	8.247	534		8.781	55,47%	0,29%	40,74	335.979,00
	Pimpinela - Gira 40 aniversario	1	2	2.913	2.719	81		2.800	96,12%	0,09%	42,28	114.970,00
	Goyo Jiménez - Misery Class	1	5	7.195	5.903	46		5.949	82,68%	0,20%	27,00	159.379,50
	Martita de Graná: ¡Martita sea!	1	4	5.756	4.021	18		4.039	70,17%	0,13%	25,43	102.237,80
	The Rocky Horror show	2	15	21.585	10.153	235	686	11.074	51,30%	0,37%	50,38	511.483,85
	Escenas de la vida conyugal	2	10	14.402	13.863	87		13.950	96,86%	0,46%	53,07	735.763,88
	Mario Alonso Puig- Mentos expertas	3	4	5.843	5.758			5.758	98,55%	0,19%	63,14	363.539,40
	Concert Valerie Melazde	1	1	1.490	1.369	121		1.490	100,00%	0,05%	65,40	89.532,60
	Los Morancos - Bis a bis 2023	4	12	14.153	13.881	138		14.019	99,05%	0,46%	45,42	630.441,83
	Maxim Galkin	1	1	1.179	705	20		725	61,49%	0,02%	69,45	48.965,00
	Victor Küppers - Mentos expertas	3	6	8.721	7.597			7.597	87,11%	0,25%	58,32	443.080,60
	Diego el Cigala 'Obras maestras'	1	1	1.179	546	99		645	54,71%	0,02%	70,88	38.701,50
	Berto Romero - Lo nunca visto	7	24	29.858	26.713	290		27.003	90,44%	0,89%	29,61	791.100,63
	Frozen	1	2	2.400	1.135			1.135	47,29%	0,04%	55,34	62.808,00
	Concert Strauss	2	5	7.195	942			942	13,09%	0,03%	-	
	Concert William Zimmer	1	1	1.439	352			352	24,46%	0,01%	-	
	Gran concert de Nadal	1	1	1.439	219			219	15,22%	0,01%	-	
	Concert Cine Accion	1	1	1.439	59			59	4,10%		-	
	Love love love	1	2	2.878	1.768	47		1.815	63,06%	0,06%	49,67	87.813,10
	Concert Star Wars	1	1	1.439	276			276	19,18%	0,01%	-	
	Philharmonic Ensemble - Concert d'Any Nou de Viena	1	1	1.439	951	88		1.039	72,20%	0,03%	56,08	53.330,00
	Abba Tribute	1	1	1.439	185	5		190	13,20%	0,01%	-	
Queen Tribute	1	1	1.439	166	16		182	12,65%	0,01%	-		
Michael Jackson tribute	1	1	1.439	377	5		382	26,55%	0,01%	-		
The Beatles Tribute	1	1	1.439	273	16		289	20,08%	0,01%	-		



## RESUM TEMPORADA 2023/2024

Periode: de 01/09/2023 a 31/08/2024

Sala	Títol	Set	No. Func.	Aforament	Entrades Pagament	Entrades Profess.	Entrades Estrena	Total Espectadors	Ocupació	% Espec. S/Tot.	Preu Mig	Recaptació
Teatre Coliseum	Mississipí Gospel Choir - Oh happy day	1	1	1.439	1.019	6		1.025	71,23%	0,03%	-	
	Walt Disney	1	1	1.439	416	21		437	30,37%	0,01%	-	
	Natalia Osipova - The force of nature	1	3	3.219	2.178	108		2.286	71,02%	0,08%	104,65	227.920,75
	Luis Zahera - Chungo	8	13	18.707	17.038	69		17.107	91,45%	0,57%	24,39	415.568,50
	Humans 2.0 - CIRCA	2	11	11.803	5.238	208	250	5.696	48,26%	0,19%	35,08	183.729,00
	25è Festival Mil·lenni - Francis Cabrel	1	1	1.439	1.374	45		1.419	98,61%	0,05%	51,09	70.194,50
	Los Morancos - Bis a Bis 2024	10	30	36.090	34.394	268		34.662	96,04%	1,15%	44,99	1.547.259,28
	25è Festival Mil·lenni - Rhythm of the Dance	1	2	2.878	1.299	34		1.333	46,32%	0,04%	39,61	51.456,40
	25è Festival Mil·lenni - Zenet	1	1	1.439	554	79		633	43,99%	0,02%	30,88	17.108,00
	Ismael Serrano	1	1	1.390	1.349	41		1.390	100,00%	0,05%	36,61	49.382,70
	Opus One	1	1	1.203	736	61		797	66,25%	0,03%	39,42	29.013,00
	25è Festival Mil·lenni - Mario Biondi	1	1	1.439	715	57		772	53,65%	0,03%	35,59	25.448,20
	Einstein & Margarita	1	1	1.203	1.062			1.062	88,28%	0,04%	83,29	88.453,00
	Enrique Rojas - Mentos expertas	1	1	1.468	891			891	60,69%	0,03%	57,66	51.372,20
	Concert Hakuna	1	1	1.468	1.413	16		1.429	97,34%	0,05%	17,84	25.202,00
	Sidecars - Barcelona	1	1	1.468	996	85		1.081	73,64%	0,04%	40,69	40.524,00
	Concert Albano - È la Mia Vita Tour	1	1	1.495	1.457	38		1.495	100,00%	0,05%	71,89	104.750,00
	Festival Guitar 2024 - Selling England by The pound	1	1	1.063	990	46		1.036	97,46%	0,03%	48,06	47.581,95
	Hablando huevadas	1	1	1.421	1.416	2		1.418	99,79%	0,05%	69,74	98.749,00
	Galder Varas - Esto no es un show	2	13	18.632	18.529	103		18.632	100,00%	0,62%	23,95	443.776,00
	Fashion freak show	3	19	22.173	8.280	442	699	9.421	42,49%	0,31%	53,00	438.852,52
	Nadie dice nada	1	1	1.203	957	20		977	81,21%	0,03%	32,99	31.567,00
	Emilio Duró - Mentos expertas	1	1	1.468	1.103			1.103	75,14%	0,04%	53,85	59.400,00
	Días extraños (Podcast)	1	1	1.155	478	9		487	42,16%	0,02%	29,92	14.300,00
	El unipersonal de Luciano Mollera	1	2	2.406	2.301	22		2.323	96,55%	0,08%	28,17	64.811,00
	David Cepo: No cruces los brazos	1	1	1.203	1.151	10		1.161	96,51%	0,04%	22,60	26.017,20
	Mashina Vremeni 55th	1	1	1.063	733			733	68,96%	0,02%	-	
	Monaguillo - Efectiviwonder	1	3	4.275	3.074	33		3.107	72,68%	0,10%	23,86	73.333,70
	Hija de la luna	1	1	1.430	911			911	63,71%	0,03%	-	
	Kany García. Tour España 2024	1	1	1.495	1.481	14		1.495	100,00%	0,05%	-	
	Gala anual Fundació Aura	1	1	1.430	1.300			1.300	90,91%	0,04%	-	
Faemino y Cansado '17 veces Reloaded'	1	4	4.812	4.486	20		4.506	93,64%	0,15%	24,88	111.602,00	
Concert Sergey Orlov	1	1	1.203	744	50		794	66,00%	0,03%	66,36	49.370,00	

## RESUM TEMPORADA 2023/2024

Periode: de 01/09/2023 a 31/08/2024

Sala	Títol	Set	No. Func.	Aforament	Entrades Pagament	Entrades Profess.	Entrades Estrena	Total Espectadors	Ocupació	% Espec. S/Tot.	Preu Mig	Recaptació
Teatre Coliseum	La movida - El musical de los 80	1	5	6.015	1.093	60		1.153	19,17%	0,04%	40,12	43.849,50
	The Genesis	2	8	9.624	1.059	157	154	1.370	14,24%	0,05%	23,67	25.062,20
	Satinder Sartaaaj Live in Barcelona	1	1	1.203	683			683	56,77%	0,02%	-	
	<b>Total Teatre: (62 espectacles)</b>		<b>254</b>	<b>332.763</b>	<b>235.401</b>	<b>3.970</b>	<b>1.789</b>	<b>241.160</b>	<b>72,47%</b>	<b>7,98%</b>	<b>39,70</b>	<b>9.345.601,09</b>
Teatre Condal	La noche de los muertos vivientes iLIVE!	9	57	39.483	11.668	202	678	12.548	31,78%	0,42%	26,39	307.900,75
	L'alegria	1	1	669	532	23		555	82,96%	0,02%	28,01	14.903,00
	Yo sobreviví a la EGB	34	34	23.676	14.976	232		15.208	64,23%	0,50%	15,56	232.958,59
	Tinder sorpresa	26	26	18.144	11.782	338		12.120	66,80%	0,40%	16,47	194.034,45
	Sharonne al stars	2	2	1.398	908	39		947	67,74%	0,03%	21,17	19.226,75
	En Joan sense por i la casa encantada	7	7	4.893	1.807	105		1.912	39,08%	0,06%	8,48	15.319,25
	Alan	6	6	4.194	1.098	185	533	1.816	43,30%	0,06%	14,95	16.411,40
	Un amor particular	3	5	3.495	489	98	483	1.070	30,62%	0,04%	14,83	7.250,95
	Escape Room 2	26	176	122.739	95.839	458	549	96.846	78,90%	3,21%	29,59	2.835.546,43
	El nostre nadal, en concert	1	1	699	396	32		428	61,23%	0,01%	19,33	7.653,00
	Gordas	10	10	6.960	3.115	76		3.191	45,85%	0,11%	22,72	70.767,10
	Una llum tímida	8	8	5.592	4.239	115		4.354	77,86%	0,14%	20,57	87.192,37
	Una llum tímida "La història real"	1	1	699	205	53		258	36,91%	0,01%	16,97	3.478,80
	BGMC & QUEENS	1	2	1.398	1.138	101		1.239	88,63%	0,04%	20,25	23.050,00
	This is Hit!	1	1	699	672	18		690	98,71%	0,02%	16,53	11.105,00
	Las Bingueras de Eurípides	2	10	6.870	1.520	50	147	1.717	24,99%	0,06%	19,41	29.503,67
	MACHO GRITA. Crònica de mi propia ignorancia sobre	2	13	9.087	3.355	111	499	3.965	43,63%	0,13%	22,31	74.834,42
	Artemis	3	3	2.097	879	65	357	1.301	62,04%	0,04%	12,77	11.228,90
	Let's rock, let's dance...Let's Cello	1	1	699	246	16		262	37,48%	0,01%	17,54	4.315,20
	Una cita amb la Brigitta	1	1	699	332	16		348	49,79%	0,01%	17,84	5.922,00
	Per sobre de totes les coses	1	1	699	325	6		331	47,35%	0,01%	17,91	5.822,00
	Gran gala 5è aniversari del Ballet de Barcelona	1	2	1.398	450	117		567	40,56%	0,02%	34,48	15.516,19
<b>Total Teatre: (22 espectacles)</b>		<b>368</b>	<b>256.287</b>	<b>155.971</b>	<b>2.456</b>	<b>3.246</b>	<b>161.673</b>	<b>63,08%</b>	<b>5,35%</b>	<b>25,61</b>	<b>3.993.940,22</b>	
Teatre de La Gleva	Pitó	2	10	500	160	70	26	256	51,20%	0,01%	13,72	2.195,00
	Miércoles que parecen jueves	2	11	738	484	67	57	608	82,38%	0,02%	13,24	6.410,00
	La última cinta de Krapp	4	15	710	289	97	35	421	59,30%	0,01%	10,78	3.114,00
	Bésame mucho	1	3	153	128	11	12	151	98,69%		12,71	1.627,00
	Ombra leggera i il legato di Elvira	1	2	112	85	18		103	91,96%		12,14	1.032,00
	Weill i altres coses que ens agraden	1	1	55	41	12		53	96,36%		14,49	594,00

## RESUM TEMPORADA 2023/2024

Periode: de 01/09/2023 a 31/08/2024

Sala	Títol	Set	No. Func.	Aforament	Entrades Pagament	Entrades Profess.	Entrades Estrena	Total Espectadors	Ocupació	% Espec. S/Tot.	Preu Mig	Recaptació	
Teatre de La Gleba	Al vostre gust	1	1	55	23	14		37	67,27%		14,00	322,00	
	Set maneres de ser Hamlet	2	10	500	105	104	50	259	51,80%	0,01%	12,00	1.260,00	
	El invitado	1	5	250	97	45	37	179	71,60%	0,01%	12,27	1.190,00	
	Días de vino y rosas	2	10	450	154	94	45	293	65,11%	0,01%	9,29	1.430,00	
	El gos	4	19	855	484	134	45	663	77,54%	0,02%	12,69	6.144,00	
	L'important és participar	3	15	700	484	75	37	596	85,14%	0,02%	13,00	6.294,00	
	Las rosas de papel	3	11	722	496	92	58	646	89,47%	0,02%	11,85	5.878,00	
	Zentral caffè	3	13	585	387	60	72	519	88,72%	0,02%	11,34	4.390,00	
	Cannabis FM	2	10	450	212	79	30	321	71,33%	0,01%	14,26	3.024,00	
	El quadern gris	3	13	650	346	119	49	514	79,08%	0,02%	12,00	4.152,00	
	Un cos que dol	3	13	650	423	81	44	548	84,31%	0,02%	11,72	4.956,00	
	#Juana Dolores#massa diva per a un moviment	1	4	200	174	14	11	199	99,50%	0,01%	14,29	2.487,00	
	Vuit poetes, vuit baules	4	8	280	156	45	35	236	84,29%	0,01%	10,18	1.588,00	
	La Metamorfosi Reloaded	2	12	720	606	57	38	701	97,36%	0,02%	14,54	8.810,00	
	Magic Time at the Cino	4	19	665	341	146	32	519	78,05%	0,02%	9,87	3.366,00	
	Asul i negro	1	2	70	28	6	24	58	82,86%		12,14	340,00	
	Ya nunca tengo hambre	1	4	200	99	30	24	153	76,50%	0,01%	14,30	1.416,00	
	<b>Total Teatre: (23 espectacles)</b>			<b>211</b>	<b>10.270</b>	<b>5.802</b>	<b>1.470</b>	<b>761</b>	<b>8.033</b>	<b>78,22%</b>	<b>0,27%</b>	<b>12,41</b>	<b>72.019,00</b>
	Teatre del Raval	La tardor no arriba mai	4	17	2.363	786	27	112	925	39,15%	0,03%	16,83	13.232,00
¿En que momento me hice la moderna y quise ser		6	6	834	271			271	32,49%	0,01%	14,75	3.998,11	
Una carretera sense arbres		3	9	1.251	157		33	190	15,19%	0,01%	11,87	1.864,00	
Ni puta gracia		5	5	695	92			92	13,24%		11,79	1.084,50	
Estrés		7	13	1.807	274			274	15,16%	0,01%	15,80	4.328,50	
Males dones		17	19	2.641	619	3	88	710	26,88%	0,02%	16,36	10.124,50	
Terapèutic		8	8	1.112	182	4	28	214	19,24%	0,01%	15,94	2.901,00	
Un Nadal al Raval		1	2	278	266			266	95,68%	0,01%	2,63	700,00	
Infantillatges		2	2	278			178	178	64,03%	0,01%	-		
El drac a qui li agradava llegir		4	4	556	143			143	25,72%		7,98	1.140,70	
Un mort a mitges		7	14	1.946	251	22	93	366	18,81%	0,01%	13,08	3.282,00	
Adventures of Nicole		4	4	556	312	15	20	347	62,41%	0,01%	18,22	5.684,90	
Planta 57 (Subes?)		13	25	3.475	918	71	5	994	28,60%	0,03%	9,60	8.816,90	
Liryca		3	5	695	114	68	44	226	32,52%	0,01%	13,04	1.486,20	
Cossos		2	3	417	85	5	36	126	30,22%		10,94	930,00	

## RESUM TEMPORADA 2023/2024

Periode: de 01/09/2023 a 31/08/2024

Sala	Títol	Set	No. Func.	Aforament	Entrades Pagament	Entrades Profess.	Entrades Estrena	Total Espectadors	Ocupació	% Espec. S/Tot.	Preu Mig	Recaptació
Teatre del Raval	Voy donde no hay	1	1	139	52	2		54	38,85%		11,88	618,00
	Sin cuenta	1	1	139			139	139	100,00%		-	
	Camille	1	1	139	42	9		51	36,69%		11,88	499,00
	Pandora el musical	1	1	139	40	5		45	32,37%		11,98	479,00
	Oficinats	12	21	2.919	407	107	60	574	19,66%	0,02%	12,38	5.040,40
	La coronel ocell	1	1	139	64	4		68	48,92%		11,98	767,00
	Estimada mort	1	1	139	29	3		32	23,02%		12,00	348,00
	Cançons amb trementina	1	1	139	43	3		46	33,09%		11,86	510,00
	Hay que ver cómo resisten los árboles	1	1	140	134	6		140	100,00%		11,96	1.603,00
	Pots ser tu, puc ser jo	6	11	1.593	957	98	32	1.087	68,24%	0,04%	10,34	9.893,60
	Escritoras	1	1	139	20	5		25	17,99%		9,85	197,00
	MicroMacho	5	5	695	114	12		126	18,13%		10,33	1.177,70
	Un quadre, una paret, una piscina	1	1	139	19	4		23	16,55%		11,79	224,00
	Homes que estimen	1	1	139	10	4		14	10,07%		12,00	120,00
	La roda de la felicitat	1	1	139	31	5		36	25,90%		11,61	360,00
	Desig sota els oms	1	1	163	159	4		163	100,00%	0,01%	11,99	1.907,00
	Festival Sacseig	1	4	556	228			228	41,01%	0,01%	7,92	1.806,00
	Parada obligatoria	1	1	139	86			86	61,87%		8,79	756,00
	The Puppeteer	2	3	417	59	28		87	20,86%		6,58	388,50
	Circle mirror transformation	6	6	834	193	19	7	219	26,26%	0,01%	18,71	3.611,60
Els amics d'en Peter	1	3	428	187			187	43,69%	0,01%	7,91	1.479,00	
Nomadik	4	6	834	174	2		176	21,10%	0,01%	8,43	1.466,00	
Molta merda	2	4	556	70	1	29	100	17,99%		11,90	833,20	
	<b>Total Teatre: (38 espectacles)</b>		<b>213</b>	<b>29.707</b>	<b>7.588</b>	<b>536</b>	<b>904</b>	<b>9.028</b>	<b>30,39%</b>	<b>0,30%</b>	<b>12,34</b>	<b>93.657,31</b>
Teatre Eòlia	La cançó de sempre	3	17	1.088	370	30	40	440	40,44%	0,01%	14,80	5.474,50
	01011 My computer likes me	1	5	320	58	2	32	92	28,75%		13,50	782,75
	Entre tu i jo no en fem un	2	12	900	164	56		220	24,44%	0,01%	16,35	2.681,00
	Lucía	2	12	768	167	25	34	226	29,43%	0,01%	16,22	2.709,00
	Democracy	3	18	1.155	733	37	39	809	70,04%	0,03%	14,64	10.727,75
	Ubu rex	2	11	704	117	53	7	177	25,14%	0,01%	10,59	1.239,50
	Angèlika	5	23	1.781	850	232	45	1.127	63,28%	0,04%	13,67	11.622,50
	El mestre i el mar	3	15	1.217	971	66	46	1.083	88,99%	0,04%	14,14	13.731,25
	Arribo a mitja tarda	1	6	384	190	13	31	234	60,94%	0,01%	14,45	2.746,00

## RESUM TEMPORADA 2023/2024

Periode: de 01/09/2023 a 31/08/2024

Sala	Títol	Set	No. Func.	Aforament	Entrades Pagament	Entrades Profess.	Entrades Estrena	Total Espectadors	Ocupació	% Espec. S/Tot.	Preu Mig	Recaptació	
Teatre Eòlia	The journey	1	4	258	146	24	36	206	79,84%	0,01%	11,51	1.679,75	
	El temps de les coses	2	8	517	354	64		418	80,85%	0,01%	15,32	5.423,00	
	Déjà vu	3	16	1.248	772	86		858	68,75%	0,03%	14,56	11.240,75	
	Atzacac	1	5	323	192	60	52	304	94,12%	0,01%	12,07	2.316,50	
	Alícies (un viatge al país de les meravelles)	1	5	320	175	60	42	277	86,56%	0,01%	11,15	1.951,25	
	Europa (somni d'una nit d'estiu)	1	5	327	167	88		255	77,98%	0,01%	13,89	2.319,25	
	La dona sense cor	1	5	320	198	79		277	86,56%	0,01%	13,55	2.682,25	
	Not my monkeys	1	5	387	302	7	61	370	95,61%	0,01%	15,45	4.664,75	
	Semàfors en ambre	1	4	100	15	12	21	48	48,00%			13,13	197,00
	Com taques gegants envoltades de rodonetes	1	4	256	98	19	18	135	52,73%			13,11	1.285,25
	<b>Total Teatre: (19 espectacles)</b>			<b>180</b>	<b>12.373</b>	<b>6.039</b>	<b>1.013</b>	<b>504</b>	<b>7.556</b>	<b>61,07%</b>	<b>0,25%</b>	<b>14,15</b>	<b>85.474,00</b>
Teatre Gaudí Barcelona (Sala Gran)	Private	4	15	1.500	497	22	78	597	39,80%	0,02%	14,49	7.203,00	
	Cuckoo in love	1	4	280	58	27		85	30,36%		13,97	810,00	
	The black circus of the republic of Bantu	1	3	210	32	18		50	23,81%		14,81	474,00	
	Perra vida, dulces sueños	1	4	252	52	9	17	78	30,95%		14,08	732,00	
	John & Jen	5	14	2.254	665	101	78	844	37,44%	0,03%	16,05	10.676,00	
	Un concert a la Casa Blanca	2	8	880	466	120	71	657	74,66%	0,02%	14,06	6.552,00	
	El joc de la veritat	5	25	4.800	2.244	227	63	2.534	52,79%	0,08%	18,37	41.221,40	
	La cançó de sempre	6	24	2.880	864	111	101	1.076	37,36%	0,04%	16,48	14.243,00	
	L'aneguet lleig	4	8	584	157	54	22	233	39,90%	0,01%	10,62	1.668,00	
	Assange, el poder de la informació	5	17	2.560	983	149	21	1.153	45,04%	0,04%	16,45	16.168,00	
	Berta i Marià	8	29	4.350	996	243	77	1.316	30,25%	0,04%	12,91	12.859,00	
	Hi haurà un setembre per tothom	4	15	1.275	431	37	42	510	40,00%	0,02%	14,19	6.116,00	
	La Festa	11	38	5.700	1.293	417	107	1.817	31,88%	0,06%	14,43	18.663,00	
	Guitarra Quemada. Lorca en el centro	6	12	756	286	83	27	396	52,38%	0,01%	15,88	4.542,00	
	Showgirls. La comedia	3	10	1.230	1.025	55	40	1.120	91,06%	0,04%	18,86	19.336,00	
<b>Total Teatre: (15 espectacles)</b>			<b>226</b>	<b>29.511</b>	<b>10.049</b>	<b>1.673</b>	<b>744</b>	<b>12.466</b>	<b>42,24%</b>	<b>0,41%</b>	<b>16,05</b>	<b>161.263,40</b>	
Teatre Gaudí Barcelona (Sala Petita)	Tots els dies arriben	7	27	934	784	91	46	921	98,61%	0,03%	14,49	11.359,00	
	L'home del vol vertical	1	4	136	47	22		69	50,74%		12,49	587,00	
	60' Màgics	4	12	411	201	84		285	69,34%	0,01%	13,81	2.775,00	
	Mercè Rodoreda en el triangle de París	8	31	1.054	441	213	31	685	64,99%	0,02%	14,31	6.309,00	
	Mariona, no deixis la feina	2	6	204	36	27	18	81	39,71%		12,25	441,00	
	Anna	4	16	544	329	52	27	408	75,00%	0,01%	14,14	4.653,00	

## RESUM TEMPORADA 2023/2024

Periode: de 01/09/2023 a 31/08/2024

Sala	Títol	Set	No. Func.	Aforament	Entrades Pagament	Entrades Profess.	Entrades Estrena	Total Espectadors	Ocupació	% Espec. S/Tot.	Preu Mig	Recaptació
Teatre Gaudí Barcelona (Sala Petita)	Brain 2.0	3	11	374	144	48	29	221	59,09%	0,01%	13,94	2.007,00
	La felicidad es un hábito	4	16	544	437	68	14	519	95,40%	0,02%	15,97	6.978,00
	<b>Total Teatre: (8 espectacles)</b>		<b>123</b>	<b>4.201</b>	<b>2.419</b>	<b>605</b>	<b>165</b>	<b>3.189</b>	<b>75,91%</b>	<b>0,11%</b>	<b>14,51</b>	<b>35.109,00</b>
Teatre Goya	Las guerras de nuestros antepasados	6	34	17.535	6.713	144	441	7.298	41,62%	0,24%	21,94	147.291,64
	Ultrashow	9	9	4.680	2.660	52		2.712	57,95%	0,09%	12,99	34.541,00
	Buenrollistas - Victor Parrado	33	45	23.400	9.219	1.214		10.433	44,59%	0,35%	15,36	141.592,01
	L'Amic retrobat	4	28	14.560	3.889	132	432	4.453	30,58%	0,15%	14,35	55.825,03
	El monstre de colors	10	15	7.800	4.925	32		4.957	63,55%	0,16%	12,75	62.789,15
	Sr. Bohigues, L'eminència humana	7	7	3.640	842	386		1.228	33,74%	0,04%	10,01	8.430,30
	Conqueridors	11	69	35.880	13.923	510	486	14.919	41,58%	0,49%	20,10	279.792,59
	N'importe quoi	1	1	520	432	45		477	91,73%	0,02%	5,20	2.248,50
	Pintamúsica	5	5	2.600	1.306	60		1.366	52,54%	0,05%	9,95	12.999,80
	La Trena	7	47	24.440	22.804	377		23.181	94,85%	0,77%	25,78	587.883,88
	Les aventures del lleó vergonyós	4	6	3.100	2.686	36		2.722	87,81%	0,09%	13,79	37.050,30
	Hop! Històries d'objectes perduts	1	1	520	58	59		117	22,50%		9,83	570,00
	Salomé	1	6	3.120	2.320	89	327	2.736	87,69%	0,09%	25,05	58.126,45
	El favor	12	78	40.560	23.316	337	476	24.129	59,49%	0,80%	23,63	550.984,74
	Yo también fui hetero	2	2	1.040	522	8		530	50,96%	0,02%	16,99	8.868,90
	Poncia	5	23	11.960	10.457	190	401	11.048	92,37%	0,37%	24,96	260.965,31
	<b>Total Teatre: (16 espectacles)</b>		<b>376</b>	<b>195.355</b>	<b>106.072</b>	<b>3.671</b>	<b>2.563</b>	<b>112.306</b>	<b>57,49%</b>	<b>3,72%</b>	<b>21,21</b>	<b>2.249.959,60</b>
Teatre Grec	Sílvia Pérez Cruz "Circular"	1	3	5.766	4.564	192	989	5.745	99,64%	0,19%	29,09	132.746,00
	El Misanthrop	1	2	3.844	3.538	284		3.822	99,43%	0,13%	19,96	70.607,50
	Sonoma - La Veronal	1	2	3.844	3.406	438		3.844	100,00%	0,13%	20,29	69.094,80
	Pau Vallvé "Sol al Grec"	1	1	1.922	1.766	140		1.906	99,17%	0,06%	19,71	34.801,80
	La gran nit de Dagoll Dagom	1	3	5.727	4.929	791		5.720	99,88%	0,19%	33,09	163.106,00
	Canciones de Amor, de desamor y de piratas	1	2	3.844	2.625	307		2.932	76,27%	0,10%	19,55	51.306,50
	Rita Payés: De camino a camino	1	1	1.922	1.781	138		1.919	99,84%	0,06%	18,01	32.079,60
	Antònia Font "Un minut estroboscòpica"	1	2	3.918	3.704	175		3.879	99,00%	0,13%	29,90	110.763,25
	El Pot Petit amb la Black Music Big Band	1	1	1.959	1.806	139		1.945	99,29%	0,06%	12,21	22.054,25
	Barcelona mestissa	1	1	1.955	1.815	132		1.947	99,59%	0,06%	20,98	38.071,40
	Qui som? - Baró d'èvel	1	3	5.877	5.604	273		5.877	100,00%	0,19%	22,13	124.008,00
		<b>Total Teatre: (11 espectacles)</b>		<b>21</b>	<b>40.578</b>	<b>35.538</b>	<b>3.009</b>	<b>989</b>	<b>39.536</b>	<b>97,43%</b>	<b>1,31%</b>	<b>23,88</b>
Teatre La Biblioteca	Coralina, la serventa amorosa	3	18	4.086	2.219	114		2.333	57,10%	0,08%	22,98	50.983,00

## RESUM TEMPORADA 2023/2024

Periode: de 01/09/2023 a 31/08/2024

Sala	Títol	Set	No. Func.	Aforament	Entrades Pagament	Entrades Profess.	Entrades Estrena	Total Espectadors	Ocupació	% Espec. S/Tot.	Preu Mig	Recaptació
Teatre La Biblioteca (Teatre La Biblioteca)	Papers de la guerra	3	12	2.857	1.773	219	189	2.181	76,34%	0,07%	21,27	37.720,50
	Hamlet.01	3	11	2.629	1.607	176	130	1.913	72,77%	0,06%	21,13	33.958,00
	Festival Encalma: Sergi Carbonell i Àlex Pérez	1	1	240	149	22		171	71,25%	0,01%	15,02	2.238,00
	Festival Encalma : Alguer Miquel i Gemma Humet	1	1	256	234	21		255	99,61%	0,01%	15,33	3.588,00
	Festival Encalma: Anna Ferrer	1	1	240	102	28		130	54,17%		15,06	1.536,00
	Filumena Marturano	9	51	12.872	10.872	279	181	11.332	88,04%	0,38%	23,40	254.359,80
	Travy	5	28	5.436	5.088	163	120	5.371	98,80%	0,18%	23,01	117.066,30
	Artemi, el cambrer abstemi	3	18	3.348	2.098	94	186	2.378	71,03%	0,08%	20,35	42.701,50
	El zoo de vidre	4	24	4.464	3.514	161	186	3.861	86,49%	0,13%	21,82	76.684,40
	Tots ocells	5	17	4.594	3.983	235	269	4.487	97,67%	0,15%	24,69	98.356,50
	<b>Total Teatre: (11 espectacles)</b>			<b>182</b>	<b>41.022</b>	<b>31.639</b>	<b>1.512</b>	<b>1.261</b>	<b>34.412</b>	<b>83,89%</b>	<b>1,14%</b>	<b>22,73</b>
Teatre Lliure (Espai Lliure)	L'última f**king nit	4	20	2.510	1.958	237	114	2.309	91,99%	0,08%	12,08	23.659,50
	La idea brillant (que al principi no ho era)	1	10	680	421	102		523	76,91%	0,02%	7,00	2.947,00
	Per sempre (títol provisional)	1	10	573	454	69		523	91,27%	0,02%	7,00	3.178,00
	Abans que caigui la nit	1	3	204	103	19	25	147	72,06%		10,66	1.098,00
	Seitons Masdeu, Hola i adéu	1	2	150	118	10	22	150	100,00%		10,58	1.248,50
	L'anorak	3	22	2.495	1.834	320	74	2.228	89,30%	0,07%	8,15	14.946,50
	Thauma	3	15	975	679	208	52	939	96,31%	0,03%	9,44	6.409,75
	El cap als núvols - Cicle Xavier Bobés	1	2	136	99	25		124	91,18%		11,98	1.186,20
	Cosas que se olvidan facilmente - Cicle Xavier Bobés	1	8	40	37	3		40	100,00%		15,00	555,00
	Tumbalafusta - Cicle Xavier Bobés	1	2	154	114	40		154	100,00%	0,01%	10,35	1.180,20
	La calidesa	1	15	180	158	19		177	98,33%	0,01%	5,70	900,00
	EXTINCTION RAVE	2	2	178	142	28		170	95,51%	0,01%	13,84	1.964,60
	La luz de un lago	2	4	400	354	44		398	99,50%	0,01%	13,73	4.861,70
	<b>Total Teatre: (13 espectacles)</b>			<b>115</b>	<b>8.675</b>	<b>6.471</b>	<b>1.124</b>	<b>287</b>	<b>7.882</b>	<b>90,86%</b>	<b>0,26%</b>	<b>9,91</b>
Teatre Lliure (Gràcia)	Le congres ne marche pas	5	25	4.968	4.516	295	157	4.968	100,00%	0,16%	20,24	91.403,75
	El dia que vam matar els llops	2	10	2.005	1.187	172	171	1.530	76,31%	0,05%	12,05	14.299,25
	El cine	3	18	3.582	1.518	154	176	1.848	51,59%	0,06%	15,54	23.597,25
	Casares-Camus: Una història d'amor	4	17	3.383	2.979	262	129	3.370	99,62%	0,11%	20,02	59.639,50
	Sísif fa no fa	3	14	2.770	1.907	280	169	2.356	85,05%	0,08%	17,78	33.904,00
	Imperatiu categòric	5	27	4.290	3.700	406	146	4.252	99,11%	0,14%	19,26	71.243,50
	El dia del watusi	4	20	4.130	3.601	342	177	4.120	99,76%	0,14%	20,16	72.612,26
	Helen Keller, a muller marabilla?	2	9	1.791	1.150	157	31	1.338	74,71%	0,04%	14,47	16.644,50

## RESUM TEMPORADA 2023/2024

Periode: de 01/09/2023 a 31/08/2024

Sala	Títol	Set	No. Func.	Aforament	Entrades Pagament	Entrades Profess.	Entrades Estrena	Total Espectadors	Ocupació	% Espec. S/Tot.	Preu Mig	Recaptació
Teatre Lliure (Gràcia)	Retrat de l'artista mort (Espanya '39 - Argentina '78)	2	9	1.278	989	150	122	1.261	98,67%	0,04%	16,29	16.110,75
	Morir lo hace todo el mundo	2	10	1.582	1.447	101		1.548	97,85%	0,05%	14,29	20.679,40
	<b>Total Teatre: (10 espectacles)</b>		<b>159</b>	<b>29.779</b>	<b>22.994</b>	<b>2.319</b>	<b>1.278</b>	<b>26.591</b>	<b>89,29%</b>	<b>0,88%</b>	<b>18,27</b>	<b>420.134,16</b>
Teatre Lliure (Sala Fabià Puigserver)	300 el x 50 el x 30 el	1	2	1.146	705	39	402	1.146	100,00%	0,04%	17,92	12.636,50
	La nostra ciutat	5	29	17.980	8.357	645	561	9.563	53,19%	0,32%	17,37	145.176,50
	La posibilidad de la ternura	1	3	1.872	1.144	124	371	1.639	87,55%	0,05%	16,46	18.831,25
	Falaise_ Baró d'evel	2	9	5.886	5.441	223	219	5.883	99,95%	0,19%	21,06	114.601,50
	Yerma	3	11	4.796	3.316	250	299	3.865	80,59%	0,13%	18,43	61.127,75
	Boudoir	1	8	352	203	56	36	295	83,81%	0,01%	10,70	2.172,50
	Burnt toast	1	2	570	391	34	134	559	98,07%	0,02%	11,32	4.426,50
	Aquelles que no han de morir	1	2	790	469	34	188	691	87,47%	0,02%	11,54	5.413,50
	Mount average	1	2	104	87	4	13	104	100,00%		10,43	907,50
	Macbeth	6	33	19.077	13.650	961	513	15.124	79,28%	0,50%	17,35	236.885,50
	Mothers a song for wartime	1	2	1.100	297	39	341	677	61,55%	0,02%	16,77	4.980,50
	Ifigènia	6	34	17.850	13.682	937	488	15.107	84,63%	0,50%	19,99	273.528,25
	Billy's violence	1	1	607	472	31		503	82,87%	0,02%	18,44	8.705,80
	Billy's Joy	1	1	607	562	43		605	99,67%	0,02%	17,68	9.938,00
	Billy's violence / Billy's Joy	1	1	607	568	39		607	100,00%	0,02%	19,26	10.941,00
	The second woman	1	1	1.000	825	146		971	97,10%	0,03%	19,22	15.854,25
	los días afuera	1	2	1.157	871	101		972	84,01%	0,03%	19,32	16.827,80
	DÄMON El funeral de Bergman	1	3	2.076	1.935	141		2.076	100,00%	0,07%	21,97	42.516,00
	Hamlet. En els plecs dels temps	1	2	1.388	939	140		1.079	77,74%	0,04%	20,89	19.620,00
	<b>Total Teatre: (19 espectacles)</b>		<b>148</b>	<b>78.965</b>	<b>53.914</b>	<b>3.987</b>	<b>3.565</b>	<b>61.466</b>	<b>77,84%</b>	<b>2,03%</b>	<b>18,64</b>	<b>1.005.090,60</b>
Teatre Lliure (Vestíbul Fabià Puigserver)	I'AM (VR)	2	7	252	228	4	5	237	94,05%	0,01%	8,74	1.992,00
	<b>Total Teatre: (1 espectacle)</b>		<b>7</b>	<b>252</b>	<b>228</b>	<b>4</b>	<b>5</b>	<b>237</b>	<b>94,05%</b>	<b>0,01%</b>	<b>8,74</b>	<b>1.992,00</b>
Teatre Nacional de Catalunya (Altres espais)	Díptico de los montes románticos: El ardor	1	1	165	141	24		165	100,00%	0,01%	6,29	886,65
	Quan jo dic amor (Performance)	1	4	200	152	38		190	95,00%	0,01%	4,69	712,56
	Díptico de los montes románticos: One Night at the	1	1	165	133	30		163	98,79%	0,01%	4,38	582,53
	DIExtinguished	1	2	200	164	30		194	97,00%	0,01%	5,31	870,84
	Paraules d'amor	1	2	240	163	77		240	100,00%	0,01%	6,32	1.030,18
	Sounds of an imagined Arca	1	1	200	153	47		200	100,00%	0,01%	5,28	807,50
	Biblioteca de la curiositat infinita	3	45	1.350	871	151		1.022	75,70%	0,03%	7,74	6.739,00
	<b>Total Teatre: (7 espectacles)</b>		<b>56</b>	<b>2.520</b>	<b>1.777</b>	<b>397</b>		<b>2.174</b>	<b>86,27%</b>	<b>0,07%</b>	<b>6,54</b>	<b>11.629,26</b>



## RESUM TEMPORADA 2023/2024

Periode: de 01/09/2023 a 31/08/2024

Sala	Títol	Set	No. Func.	Aforament	Entrades Pagament	Entrades Profess.	Entrades Estrena	Total Espectadors	Ocupació	% Espec. S/Tot.	Preu Mig	Recaptació
Teatre Nacional de Catalunya (Sala Gran)	La plaça del diamant	6	29	23.032	18.191	1.127	648	19.966	86,69%	0,66%	18,83	342.511,50
	La madre de Frankenstein	6	29	23.026	21.157	735	574	22.466	97,57%	0,74%	23,47	496.608,50
	Els Watson	6	27	22.374	20.654	948	655	22.257	99,48%	0,74%	21,83	450.851,70
	Paraíso de los negros	1	3	2.445	1.887	43	250	2.180	89,16%	0,07%	21,18	39.966,80
	Els criminals	6	28	22.232	13.999	629	645	15.273	68,70%	0,51%	20,89	292.452,80
	S 62°58', W 60°39'	2	9	7.302	6.645	178	470	7.293	99,88%	0,24%	21,40	142.233,20
	Elizabeth Costello   J.M. Coetzee	1	2	1.444	650	350		1.000	69,25%	0,03%	25,37	16.489,60
	<b>Total Teatre: (7 espectacles)</b>		<b>127</b>	<b>101.855</b>	<b>83.183</b>	<b>4.010</b>	<b>3.242</b>	<b>90.435</b>	<b>88,79%</b>	<b>2,99%</b>	<b>21,41</b>	<b>1.781.114,10</b>
Teatre Nacional de Catalunya (Sala Petita)	De Nao Albet i Marcel Borràs	5	24	6.096	4.293	360	219	4.872	79,92%	0,16%	15,82	67.915,90
	La tempesta	1	4	1.016	836	28	152	1.016	100,00%	0,03%	16,79	14.039,63
	Extinció	1	3	762	570	22	168	760	99,74%	0,03%	18,08	10.302,90
	Altres formes	1	4	1.016	439	10	177	626	61,61%	0,02%	17,34	7.610,90
	Andorra	3	14	3.556	2.017	114	225	2.356	66,25%	0,08%	15,97	32.205,10
	Tanatologia	1	4	1.016	508	15	177	700	68,90%	0,02%	16,45	8.356,80
	Entrevistes breus amb dones excepcionals	5	24	6.086	3.541	309	223	4.073	66,92%	0,13%	16,01	56.690,30
	??? (És)	1	3	762	573	22	167	762	100,00%	0,03%	17,16	9.831,10
	Amnèsia	4	19	4.826	4.206	382	217	4.805	99,56%	0,16%	17,77	74.733,80
	What The Foc?!	2	9	1.962	1.262	103	183	1.548	78,90%	0,05%	16,14	20.362,40
	<b>Total Teatre: (10 espectacles)</b>		<b>108</b>	<b>27.098</b>	<b>18.245</b>	<b>1.365</b>	<b>1.908</b>	<b>21.518</b>	<b>79,41%</b>	<b>0,71%</b>	<b>16,56</b>	<b>302.048,83</b>
Teatre Nacional de Catalunya (Sala Tallers)	Flors i viatges	2	16	320	211	84		295	92,19%	0,01%	4,00	844,00
	La Festa	3	15	3.420	2.780	313	166	3.259	95,29%	0,11%	11,43	31.783,70
	Bajau	3	7	1.596	992	159		1.151	72,12%	0,04%	9,05	8.975,00
	La filla de l'Est	4	19	4.332	2.985	154	172	3.311	76,43%	0,11%	15,67	46.773,90
	Acampada	2	9	2.034	1.287	104	162	1.553	76,35%	0,05%	10,20	13.128,30
	INO	2	7	1.596	1.023	109	136	1.268	79,45%	0,04%	7,62	7.798,00
	Jogging	1	2	200	138	26		164	82,00%	0,01%	6,02	830,46
	Ordalie	1	2	200	129	34		163	81,50%	0,01%	4,27	550,19
	The Love Behind My Eyes	1	1	200	178	22		200	100,00%	0,01%	5,89	1.048,80
	I hate theatre, I love pornography	1	2	200	168	32		200	100,00%	0,01%	4,86	816,78
	Baby no more	3	14	2.100	1.400	96	124	1.620	77,14%	0,05%	12,92	18.085,30
	<b>Total Teatre: (11 espectacles)</b>		<b>94</b>	<b>16.198</b>	<b>11.291</b>	<b>1.133</b>	<b>760</b>	<b>13.184</b>	<b>81,39%</b>	<b>0,44%</b>	<b>11,57</b>	<b>130.634,43</b>
Teatre Nacional de Catalunya (Taller d'Actuació)	Concert Youmna Saba	1	1	150	106	16		122	81,33%		3,51	371,60
	Ghalia's Miles	1	1	150	107	27		134	89,33%		3,47	371,30

## RESUM TEMPORADA 2023/2024

Periode: de 01/09/2023 a 31/08/2024

Sala	Títol	Set	No. Func.	Aforament	Entrades Pagament	Entrades Profess.	Entrades Estrena	Total Espectadors	Ocupació	% Espec. S/Tot.	Preu Mig	Recaptació
Teatre Nacional de Catalunya (Taller d'Iniciació)	Renata (sessió de DJ)	1	1	100	83	17		100	100,00%		2,88	239,44
	<b>Total Teatre: (3 espectacles)</b>		<b>3</b>	<b>400</b>	<b>296</b>	<b>60</b>		<b>356</b>	<b>89,00%</b>	<b>0,01%</b>	<b>3,32</b>	<b>982,34</b>
Teatre Poliorama	The party	12	76	53.580	30.180	3.277	469	33.926	63,32%	1,12%	23,26	702.102,20
	Gran gala Flamenco	27	45	31.725	7.919	359		8.278	26,09%	0,27%	42,98	340.343,05
	No me toques el cuento	30	30	21.150	16.831	194		17.025	80,50%	0,56%	17,21	289.602,20
	Romeu i Julieta	5	23	16.215	10.726	1.416		12.142	74,88%	0,40%	15,47	165.963,50
	Queenmania	1	1	705	350	10		360	51,06%	0,01%	13,51	4.727,21
	I love Rock & Roll	2	2	1.410	796	6		802	56,88%	0,03%	13,49	10.737,00
	¿Buscas pareja? Speed Dating	20	20	14.100	6.462	260		6.722	47,67%	0,22%	18,74	121.094,00
	Un tal Quixot	1	4	2.820	1.620	87	381	2.088	74,04%	0,07%	12,10	19.607,25
	Discovering Queen	2	4	2.820	1.818	377		2.195	77,84%	0,07%	10,00	18.180,00
	Amazing Michael Jackson	2	2	1.410	1.128	31		1.159	82,20%	0,04%	13,52	15.254,25
	I love heavy metal	1	1	705	366	6		372	52,77%	0,01%	13,46	4.926,00
	L'alegria que passa	8	50	35.256	26.878	1.368		28.246	80,12%	0,94%	26,31	707.035,65
	El Perro del Hortelano	1	4	2.820	2.103	122		2.225	78,90%	0,07%	13,29	27.946,60
	"Dàmaris Gelabert & The Grow up Singing Band - la	1	2	1.410	801	19		820	58,16%	0,03%	15,12	12.114,20
	Winnipeg	3	5	3.525	918	89	375	1.382	39,21%	0,05%	16,37	15.027,10
	El Rock és salut	1	1	705	318	3		321	45,53%	0,01%	13,05	4.149,75
	La Gran Família d'Ambauka	1	1	705	296	23		319	45,25%	0,01%	13,02	3.854,85
	Esperant Mr. Bojangles	9	50	35.251	19.190	2.008	512	21.710	61,59%	0,72%	24,46	469.480,05
	Ya me has tocado el cuento	4	4	2.820	2.224	119		2.343	83,09%	0,08%	17,14	38.115,80
	La Blancaneus i els 7 nans	3	3	2.115	811	21		832	39,34%	0,03%	13,42	10.882,50
	La Plaça del Diamant	2	7	4.935	4.057	235		4.292	86,97%	0,14%	12,00	48.684,00
	El venedor de fum (crònica d'una invenció)	1	1	705	269		414	683	96,88%	0,02%	15,83	4.257,80
	Reggae per xics - Quadern de Bitàcola	1	1	705	492	14		506	71,77%	0,02%	13,53	6.657,75
	A.K.A	2	11	7.755	3.359	451		3.810	49,13%	0,13%	12,29	41.279,00
	Discovering The Beatles	1	2	1.410	1.248	118		1.366	96,88%	0,05%	10,00	12.480,00
	Rock en família - accd/metallica	1	1	705	612	14		626	88,79%	0,02%	13,60	8.324,22
	Queenmania 2 - especial aid live	1	1	705	530	6		536	76,03%	0,02%	13,18	6.984,75
	Don Ramon María del Valle Inclán	4	24	16.920	2.079	1.534	393	4.006	23,68%	0,13%	21,98	45.690,20
	Jo vaig amb mi	1	3	2.115	858	92		950	44,92%	0,03%	10,32	8.858,50
	Michael's Legacy	2	12	8.460	4.485	289		4.774	56,43%	0,16%	28,08	125.949,90

## RESUM TEMPORADA 2023/2024

Periode: de 01/09/2023 a 31/08/2024

Sala	Títol	Set	No. Func.	Aforament	Entrades Pagament	Entrades Profess.	Entrades Estrena	Total Espectadors	Ocupació	% Espec. S/Tot.	Preu Mig	Recaptació
Teatre Poliorama	Saludos cordiales	1	1	705	80	238		318	45,11%	0,01%	15,28	1.222,00
	Prima Facie	4	19	13.396	9.844	286	162	10.292	76,83%	0,34%	27,90	274.677,95
	Non solum	1	6	4.230	2.726	115		2.841	67,16%	0,09%	23,70	64.612,75
	La llamada	4	18	12.690	8.547	534		9.081	71,56%	0,30%	29,02	247.991,60
	<b>Total Teatre: (34 espectacles)</b>		<b>435</b>	<b>306.683</b>	<b>170.921</b>	<b>13.721</b>	<b>2.706</b>	<b>187.348</b>	<b>61,09%</b>	<b>6,20%</b>	<b>22,69</b>	<b>3.878.813,58</b>
Teatre Romea	El cos més bonic que s'haurà trobat mai en aquest	3	16	9.984	5.121	246		5.367	53,76%	0,18%	22,16	113.502,97
	La dona fantasma	9	59	36.816	15.612	315	475	16.402	44,55%	0,54%	22,55	352.052,99
	La douleur	1	1	634	491			491	77,44%	0,02%	22,84	11.216,00
	Tot l'any pot ser nadal	10	40	24.960	10.527	243		10.770	43,15%	0,36%	23,87	251.238,96
	Lali Symon	8	39	22.064	8.317	156		8.473	38,40%	0,28%	21,66	180.110,62
	El conte de nadal i la senyora Scrooge	3	4	2.496	1.058	179		1.237	49,56%	0,04%	10,70	11.325,60
	Un vestit nou per a l'emperador	2	2	1.248	356	34		390	31,25%	0,01%	10,93	3.891,60
	Alma y palabra. San Juan de la Cruz	1	6	3.744	2.459	58	409	2.926	78,15%	0,10%	21,76	53.509,43
	El templo vacio	1	6	3.744	1.982	45	376	2.403	64,18%	0,08%	21,45	42.523,10
	Alícia al país dels mòbils	4	4	2.496	1.152	81		1.233	49,40%	0,04%	13,27	15.288,15
	Voltaire, Rousseau. La disputa	7	32	19.968	17.015	261	413	17.689	88,59%	0,59%	23,54	400.566,50
	Amb la claredat augmenta el fred	9	9	5.616	1.544	351		1.895	33,74%	0,06%	13,31	20.558,30
	Claveles. Lectura dramatitzada	1	1	624	79	33		112	17,95%		6,71	530,00
	Estación paraíso	1	1	624	52	32		84	13,46%		10,56	549,00
	Jauria	5	31	19.344	17.112	311	220	17.643	91,21%	0,58%	23,37	399.891,72
	Poesia sense xarxa	1	2	1.248	347	70		417	33,41%	0,01%	15,67	5.437,00
	Burro	4	24	14.976	3.120	535	386	4.041	26,98%	0,13%	15,56	48.552,34
	Manual para armar un sueño	2	11	6.864	1.366	124	357	1.847	26,91%	0,06%	14,81	20.235,09
	Tirant lo blanc	6	40	24.960	8.875	189	421	9.485	38,00%	0,31%	19,32	171.493,81
	<b>Total Teatre: (19 espectacles)</b>		<b>328</b>	<b>202.410</b>	<b>96.585</b>	<b>3.263</b>	<b>3.057</b>	<b>102.905</b>	<b>50,84%</b>	<b>3,41%</b>	<b>21,77</b>	<b>2.102.473,18</b>
Teatre Tantarantana (Àtic 22)	Caléndula	1	4	168	123	5	13	141	83,93%		15,57	1.915,00
	La línia vermella	3	13	624	535	18	37	590	94,55%	0,02%	14,80	7.918,00
	Swimming pool	3	13	546	466	11	42	519	95,05%	0,02%	14,65	6.829,00
	Assajar és de covards	8	8	480	224	2		226	47,08%	0,01%	5,93	1.328,00
	BFF	6	26	1.092	715	17	36	768	70,33%	0,03%	14,91	10.664,00
	ISEKAI: Història d'un segrest	5	23	966	519	55	41	615	63,66%	0,02%	13,73	7.124,50
	Jump	3	12	504	405	10	42	457	90,67%	0,02%	14,09	5.706,50
	Meta	2	7	294	85	7	26	118	40,14%		14,28	1.214,00

## RESUM TEMPORADA 2023/2024

Periode: de 01/09/2023 a 31/08/2024

Sala	Títol	Set	No. Func.	Aforament	Entrades Pagament	Entrades Profess.	Entrades Estrena	Total Espectadors	Ocupació	% Espec. S/Tot.	Preu Mig	Recaptació
Teatre Tantarantana (Àtic 22)	Zon Batxillerat Arts escèniques, música i dansa	1	4	168	72	96		168	100,00%	0,01%	5,00	360,00
	Siu-Wan	3	18	540	250	22	23	295	54,63%	0,01%	15,01	3.752,50
	Tot en ordre	4	16	896	550	39	48	637	71,09%	0,02%	14,44	7.943,00
	<b>Total Teatre: (11 espectacles)</b>		<b>144</b>	<b>6.278</b>	<b>3.944</b>	<b>282</b>	<b>308</b>	<b>4.534</b>	<b>72,22%</b>	<b>0,15%</b>	<b>13,88</b>	<b>54.754,50</b>
Teatre Tantarantana (Sala Baixos 22)	Estimadíssims malvats	4	19	2.033	705	81	103	889	43,73%	0,03%	14,45	10.187,50
	Ñaque o de piojos y actores	3	15	1.605	359	31	84	474	29,53%	0,02%	14,98	5.379,00
	I'm a survivor	1	4	428	78	26	25	129	30,14%		14,82	1.156,00
	Iceberg	1	1	107	98	9		107	100,00%		5,00	490,00
	Personas escandalosas que no caben en el mundo	1	1	107	77	1		78	72,90%		8,00	616,00
	Esto no es Jamaica	3	15	1.605	712	13	87	812	50,59%	0,03%	13,80	9.822,50
	Secreto en el desván	1	4	428	400	28		428	100,00%	0,01%	7,50	3.000,00
	Cançons que acaben en fade out	4	16	1.712	775	33	79	887	51,81%	0,03%	14,51	11.248,00
	Nit de reis	2	4	428	314	30		344	80,37%	0,01%	7,32	2.298,75
	Hermafrodites a cavall o la rebel·lió del desig	4	24	2.568	2.078	84	79	2.241	87,27%	0,07%	14,04	29.171,25
	Purificats	3	13	1.391	822	33	84	939	67,51%	0,03%	14,35	11.797,50
	Baby esferic	1	5	535	376	50		426	79,63%	0,01%	7,43	2.795,50
	Murmut	2	9	963	190	17	80	287	29,80%	0,01%	14,29	2.716,00
	El cel de la Jojó	2	6	642	445	56		501	78,04%	0,02%	7,50	3.337,50
	17 esbossos des de la foscor	4	18	1.908	359	27	79	465	24,37%	0,02%	14,40	5.168,50
	Exquisit	4	18	1.926	437	28	88	553	28,71%	0,02%	14,04	6.134,50
	El porquet que volia veure món des de dalt	2	5	535	443	59		502	93,83%	0,02%	7,45	3.298,50
	The Doorman	1	3	321	274	19		293	91,28%	0,01%	7,44	2.039,25
	Un bilió d'estels s'allunya infinitament de nosaltres	3	15	1.575	413	26	57	496	31,49%	0,02%	14,72	6.077,50
	La vida suspesa	1	1	107		40		40	37,38%		-	
	Assajar és de covards - La Gala	1	1	107	75		10	85	79,44%		9,56	717,00
	Els miserables	1	4	428	358	17	43	418	97,66%	0,01%	15,03	5.381,00
<b>Total Teatre: (22 espectacles)</b>		<b>201</b>	<b>21.459</b>	<b>9.788</b>	<b>708</b>	<b>898</b>	<b>11.394</b>	<b>53,10%</b>	<b>0,38%</b>	<b>12,55</b>	<b>122.831,75</b>	
Teatre Tívoli	The producers	21	145	213.025	100.392	8.407	1.165	109.964	51,62%	3,64%	49,30	4.949.435,74
	Woody Allen - Festival de Jazz 2023	1	2	2.960	2.484			2.484	83,92%	0,08%	80,30	199.461,26
	Chucho Valdés Royal Quartet - Festival de Jazz 2023	1	1	1.480	593	3		596	40,27%	0,02%	51,65	30.625,90
	Titó, l'espectacle	3	20	26.541	15.003	136		15.139	57,04%	0,50%	22,88	343.213,60
	Los chicos del coro	15	102	147.696	70.440	2.246		72.686	49,21%	2,41%	48,01	3.382.153,39
	Hangar 52 - El mago Yunke	1	7	10.136	3.226	975		4.201	41,45%	0,14%	40,12	129.426,85

## RESUM TEMPORADA 2023/2024

Periode: de 01/09/2023 a 31/08/2024

Sala	Títol	Set	No. Func.	Aforament	Entrades Pagament	Entrades Profess.	Entrades Estrena	Total Espectadors	Ocupació	% Espec. S/Tot.	Preu Mig	Recaptació
Teatre Tívoli	Piaf the show	1	4	5.832	1.945	364		2.309	39,59%	0,08%	50,06	97.371,40
	Nahual	1	2	2.960	1.115	69		1.184	40,00%	0,04%	33,80	37.688,00
	Philip Glass Ensemble - Guitar Bcn 2024	1	1	1.480	556			556	37,57%	0,02%	47,31	26.301,75
	Ballet de Kíev - El llac dels cignes	2	12	17.760	12.231	146		12.377	69,69%	0,41%	39,93	488.369,15
	<b>Total Teatre: (10 espectacles)</b>		<b>296</b>	<b>429.870</b>	<b>207.985</b>	<b>12.346</b>	<b>1.165</b>	<b>221.496</b>	<b>51,53%</b>	<b>7,33%</b>	<b>46,56</b>	<b>9.684.047,04</b>
Teatreneu (Sala Cafè Teatre)	Érase una vez los 80	40	52	3.900	2.739	15		2.754	70,62%	0,09%	14,13	38.702,75
	Homo Desastrus	6	6	450	94			94	20,89%		12,24	1.151,00
	Màgia a la carta	46	54	2.790	1.721	35		1.756	62,94%	0,06%	14,58	25.088,00
	Màgia en escena	19	20	1.110	353	18		371	33,42%	0,01%	12,26	4.328,00
	Shado presenta Cleptómagó	43	46	3.451	2.028	31		2.059	59,66%	0,07%	13,94	28.261,60
	[Des] encuentros	36	46	3.450	2.019	4		2.023	58,64%	0,07%	13,38	27.012,70
	Nacido al revés	47	49	3.675	1.196	7		1.203	32,73%	0,04%	12,04	14.396,60
	Faulkner tiene la culpa	6	7	525	153	5		158	30,10%	0,01%	12,47	1.907,50
	Humor en toda regla	7	7	525	120	1		121	23,05%		13,09	1.571,00
	La llibreria màgica	37	39	2.925	1.452	158		1.610	55,04%	0,05%	10,37	15.051,00
	BOOMM	5	5	375	125	4		129	34,40%		11,71	1.464,00
	Ara sí! Amb Conxita Català	9	9	675	201	13		214	31,70%	0,01%	11,04	2.220,00
	Miss Tupper Sex	14	16	1.200	535	11		546	45,50%	0,02%	13,90	7.439,00
	Des Encuentros	1	2	150	136			136	90,67%		12,99	1.766,00
	El amor tiene la culpa (una comedia en 4 tiempos)	10	10	750	294	5		299	39,87%	0,01%	12,66	3.723,50
	Saturday comedy fever	24	25	1.875	975			975	52,00%	0,03%	13,10	12.773,50
	Detalls (Màgia d'aprop)	1	1	45	24			24	53,33%		11,32	271,75
	El rei oblidat- La història del quart rei d'Orient	6	8	600	158	13		171	28,50%	0,01%	11,09	1.752,00
	Concert Empty Pages d'Òscar Boyle	1	1	75	33			33	44,00%		12,00	396,00
	Contes en perill d'extinció	6	10	750	227	34		261	34,80%	0,01%	10,30	2.339,00
	Influence	2	2	150	18	2		20	13,33%		12,00	216,00
	Agencia matrimonial	4	4	300	203			203	67,67%	0,01%	13,82	2.806,45
	Les aventures d'una gavina	8	8	600	142	24		166	27,67%	0,01%	10,41	1.478,00
	Miss sex	24	27	2.025	1.079	4		1.083	53,48%	0,04%	13,81	14.895,75
	Inexplicable	13	13	750	389	4		393	52,40%	0,01%	13,37	5.201,00
	Viviendo a todo gass	14	14	1.050	499			499	47,52%	0,02%	11,95	5.964,00
	El regne bufó	4	4	300	193	2		195	65,00%	0,01%	10,49	2.025,00
Planta 57 (Subes?)	5	5	375	160	9		169	45,07%	0,01%	13,21	2.114,00	

**RESUM TEMPORADA 2023/2024**

Període: de 01/09/2023 a 31/08/2024

Sala	Títol	Set	No. Func.	Aforament	Entrades Pagament	Entrades Profess.	Entrades Estrena	Total Espectadors	Ocupació	% Espec. S/Tot.	Preu Mig	Recaptació
Teatreneu (Sala Cafè Teatre)	<b>Total Teatre: (28 espectacles)</b>		<b>490</b>	<b>34.846</b>	<b>17.266</b>	<b>399</b>		<b>17.665</b>	<b>50,69%</b>	<b>0,58%</b>	<b>13,11</b>	<b>226.315,10</b>
Teatreneu (Sala Xavier Fàbregas)	Improshow	53	384	139.008	94.132	2.116		96.248	69,24%	3,19%	13,87	1.305.397,70
	Los Hijos, El Club de los malos Padres	49	51	18.462	5.873	39		5.912	32,02%	0,20%	14,47	85.008,00
	Màgia Kids	48	78	28.236	9.585	785		10.370	36,73%	0,34%	11,24	107.711,90
	Cor Vivace presenta FREEDOM	1	1	362	259	10		269	74,31%	0,01%	8,19	2.120,00
	<b>Total Teatre: (4 espectacles)</b>		<b>514</b>	<b>186.068</b>	<b>109.849</b>	<b>2.950</b>		<b>112.799</b>	<b>60,62%</b>	<b>3,73%</b>	<b>13,66</b>	<b>1.500.237,60</b>
<b>TOTAL:</b>	<b>(1235 espectacles)</b>		<b>13.035</b>	<b>4.905.746</b>	<b>2.787.672</b>	<b>170.346</b>	<b>62.692</b>	<b>3.020.710</b>	<b>61,57%</b>	<b>100,00%</b>	<b>33,08</b>	<b>92.205.443,29</b>

# ANNEX

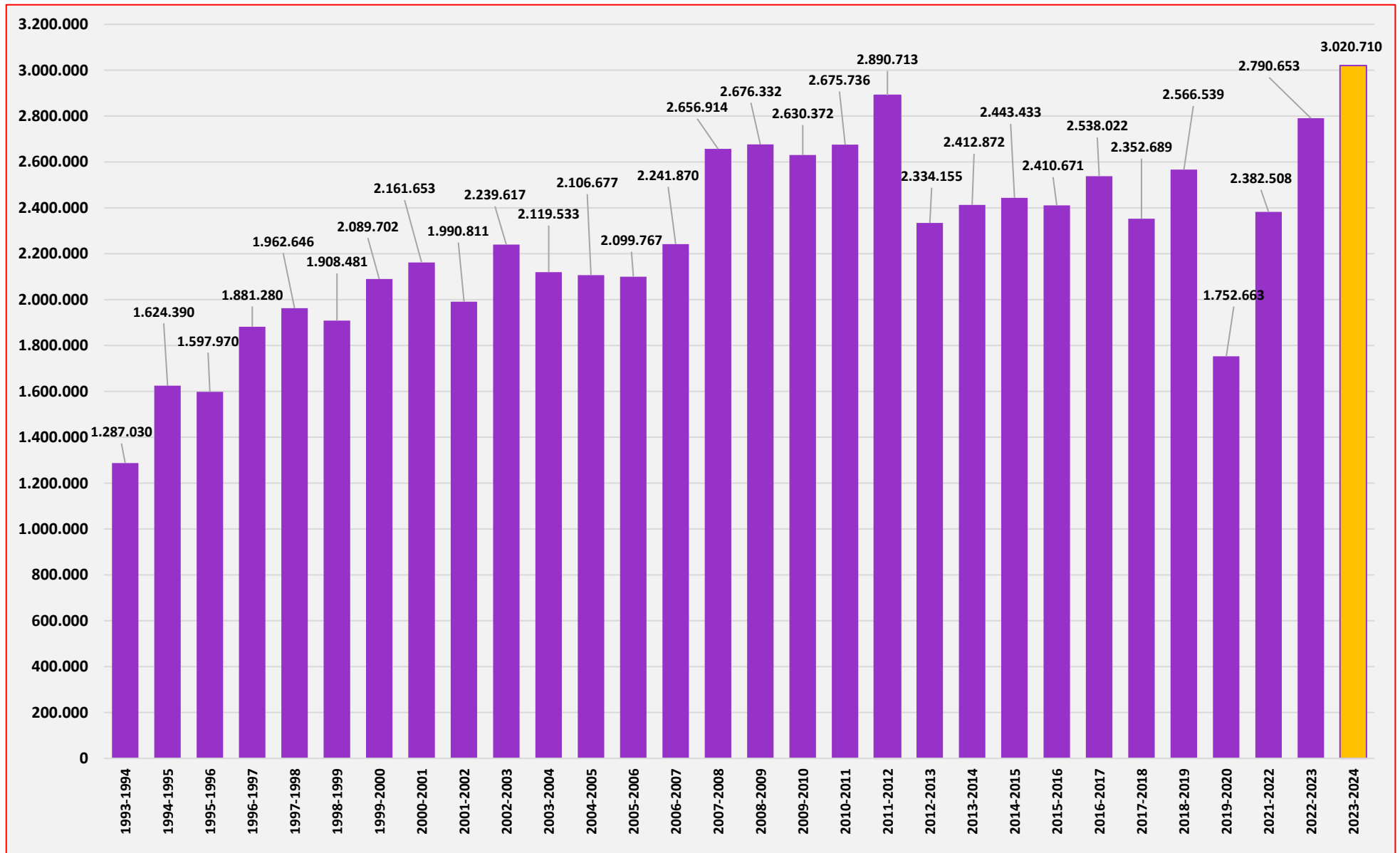
DADES	11/12	23/24	Variació 11/12-23/24	% inc.
TEATRES/SALES <sup>(1)</sup>	54	59	5	9,26%
ESPAIS ESPECIALS <sup>(2)</sup>	11	5	-6	-54,55%
ESPECTACLES	1.077	1.235	158	14,67%
FUNCIONS	12.674	13.035	361	2,85%
AFORAMENT	5.376.066	4.905.746	-470.320	-8,75%
TOTAL ESPECTADORS	2.890.713	3.020.710	129.997	4,50%
ESPECTADORS PAGAMENT	2.647.524	2.787.672	140.148	5,29%
ESPECTADORS PROFESSIONALS	161.991	170.346	8.355	5,16%
ESPECTADORS ESTRENES	81.198	62.692	-18.506	-22,79%
TOTAL ESPECTADORS GRATUÏTS	243.189	233.038	-10.151	-4,17%
PERCENTATGE D'OCUPACIÓ	53,8%	61,6%	7,80%	14,52%
RECAPTACIONS	68.162.773 €	92.205.443 €	24.042.670 €	35,27%
MITJA ESPECTADORS PER FUNCIÓ	228	232	4	1,60%
MITJA FUNCIONS PER TEATRE	195	204	9	4,62%
MITJA ESPECTACLES PER TEATRE	16,6	19,3	2,7	16,27%
Preu mig entrada sales majors de 200 loc.	22,82 €	31,07 €	8,25 €	36,17%
Preu mig entrada sales menors de 200 loc.	9,11 €	15,49 €	6,38 €	70,03%
Preu mig entrada teatre musical	31,63 €	40,03 €	8,40 €	26,56%
Preu mig entrada teatre familiar	9,16 €	12,41 €	3,25 €	35,48%
Preu mig entrada Teatre Liceu	61,83 €	77,17 €	15,34 €	24,81%



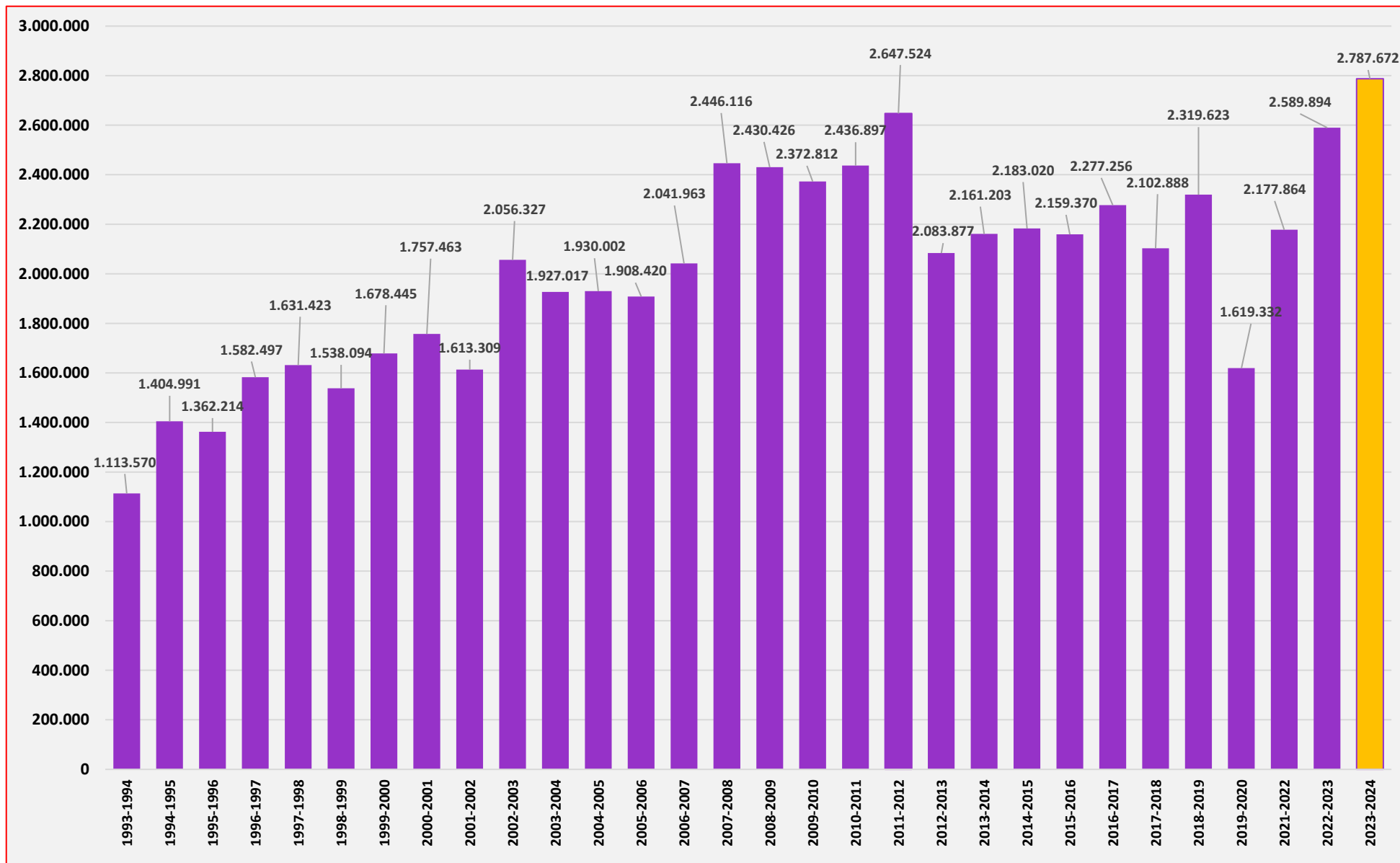
## DADES DE L'EVOLUCIÓ DE TOTES LES TEMPORADES D'ADETCA

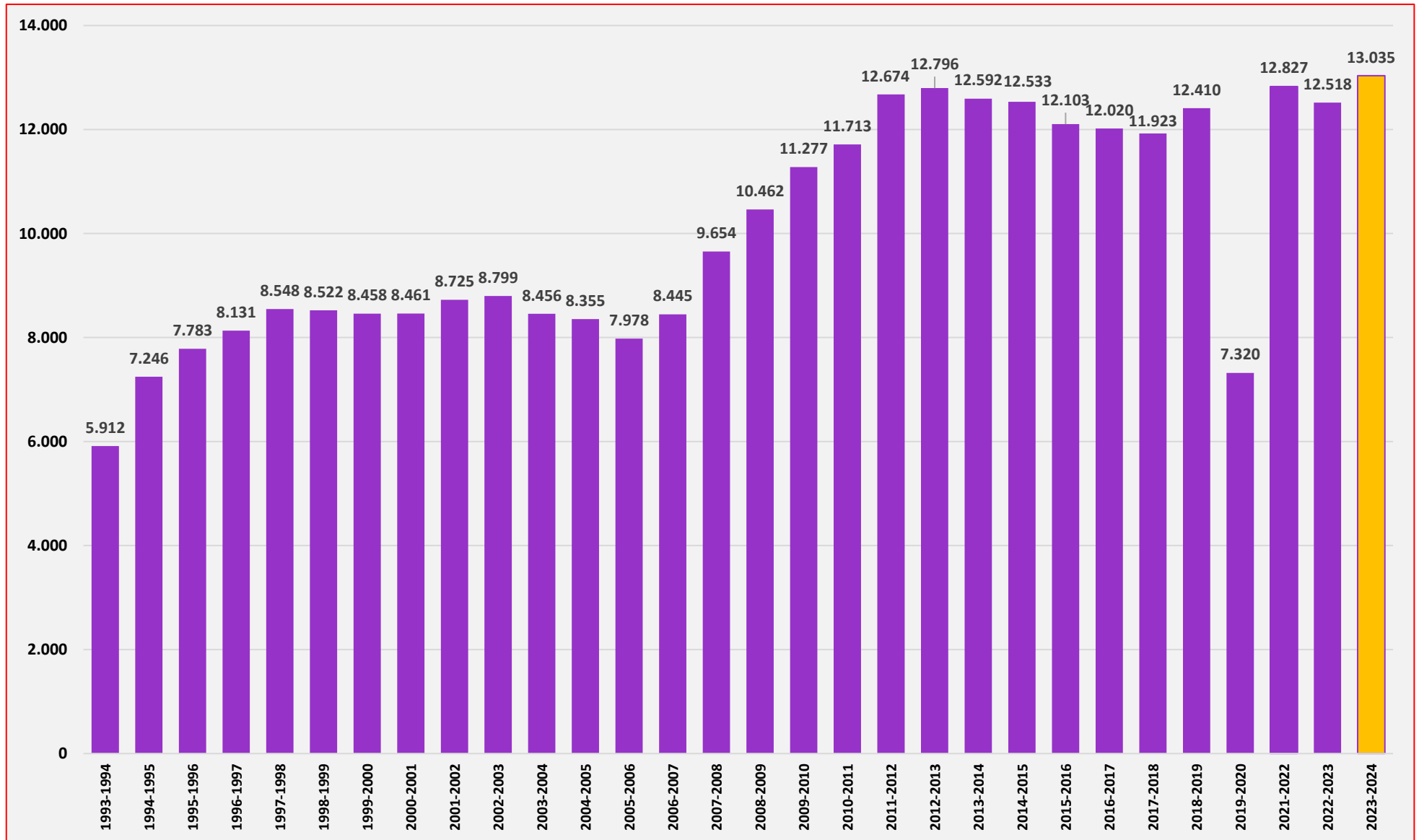
TEMPORADA	FUNCIONS	AFORAMENT	ESPECTADORS DE PAGAMENT	ESPECTADORS TOTALS	RECAPTACIONS	ÍNDEX D'OCCUPACIÓ
1993-1994	5.912	3.021.613	1.113.570	1.287.030	12.961.265,37 €	42,6%
1994-1995	7.246	3.406.203	1.404.991	1.624.390	16.896.733,23 €	47,7%
1995-1996	7.783	3.445.981	1.362.214	1.597.970	18.320.063,41 €	46,4%
1996-1997	8.131	3.661.602	1.582.497	1.881.280	22.432.536,03 €	51,4%
1997-1998	8.548	3.952.604	1.631.423	1.962.646	23.429.380,78 €	49,7%
1998-1999	8.522	3.971.144	1.538.094	1.908.481	24.781.681,98 €	48,1%
1999-2000	8.458	3.899.866	1.678.445	2.089.702	33.955.368,06 €	53,6%
2000-2001	8.461	4.104.391	1.757.463	2.161.653	37.800.975,27 €	52,7%
2001-2002	8.725	4.265.158	1.613.309	1.990.811	37.173.945,67 €	46,7%
2002-2003	8.799	4.416.225	2.056.327	2.239.617	45.381.937,62 €	50,7%
2003-2004	8.456	3.858.422	1.927.017	2.119.533	44.301.509,48 €	54,9%
2004-2005	8.355	3.937.461	1.930.002	2.106.677	45.922.100,23 €	53,5%
2005-2006	7.978	3.734.561	1.908.420	2.099.767	47.501.268,48 €	56,2%
2006-2007	8.445	3.832.243	2.041.963	2.241.870	50.861.022,11 €	58,5%
2007-2008	9.654	4.487.750	2.446.116	2.656.914	69.813.692,03 €	59,2%
2008-2009	10.462	4.885.475	2.430.426	2.676.332	64.977.897,89 €	54,8%
2009-2010	11.277	4.797.071	2.372.812	2.630.372	65.951.042,11 €	54,8%
2010-2011	11.713	4.911.833	2.436.897	2.675.736	63.326.502,16 €	54,5%
2011-2012	12.674	5.376.066	2.647.524	2.890.713	68.162.773,22 €	53,8%
2012-2013	12.796	4.583.307	2.083.877	2.334.155	51.216.137,65 €	50,9%
2013-2014	12.592	4.392.746	2.161.203	2.412.872	53.731.686,24 €	54,9%
2014-2015	12.533	4.243.279	2.183.020	2.443.433	57.644.174,83 €	57,6%
2015-2016	12.103	3.854.171	2.159.370	2.410.671	59.104.962,53 €	62,5%
2016-2017	12.020	4.219.098	2.277.256	2.538.022	63.184.087,03 €	60,2%
2017-2018	11.923	4.167.264	2.102.888	2.352.689	57.207.154,28 €	56,5%
2018-2019	12.410	4.280.321	2.319.623	2.566.539	64.563.913,50 €	60,0%
2019-2020	7.320	2.560.199	1.619.332	1.752.663	50.625.294,62 €	68,5%
2021-2022	12.827	4.419.006	2.177.864	2.382.508	66.544.877,09 €	53,9%
2022-2023	12.518	4.651.340	2.589.894	2.790.653	84.910.470,43 €	60,0%
2023-2024	13.035	4.905.746	2.787.672	3.020.710	92.205.443,29 €	61,6%

TOTAL ESPECTADORS - Evolució Totes Temporades ADETCA

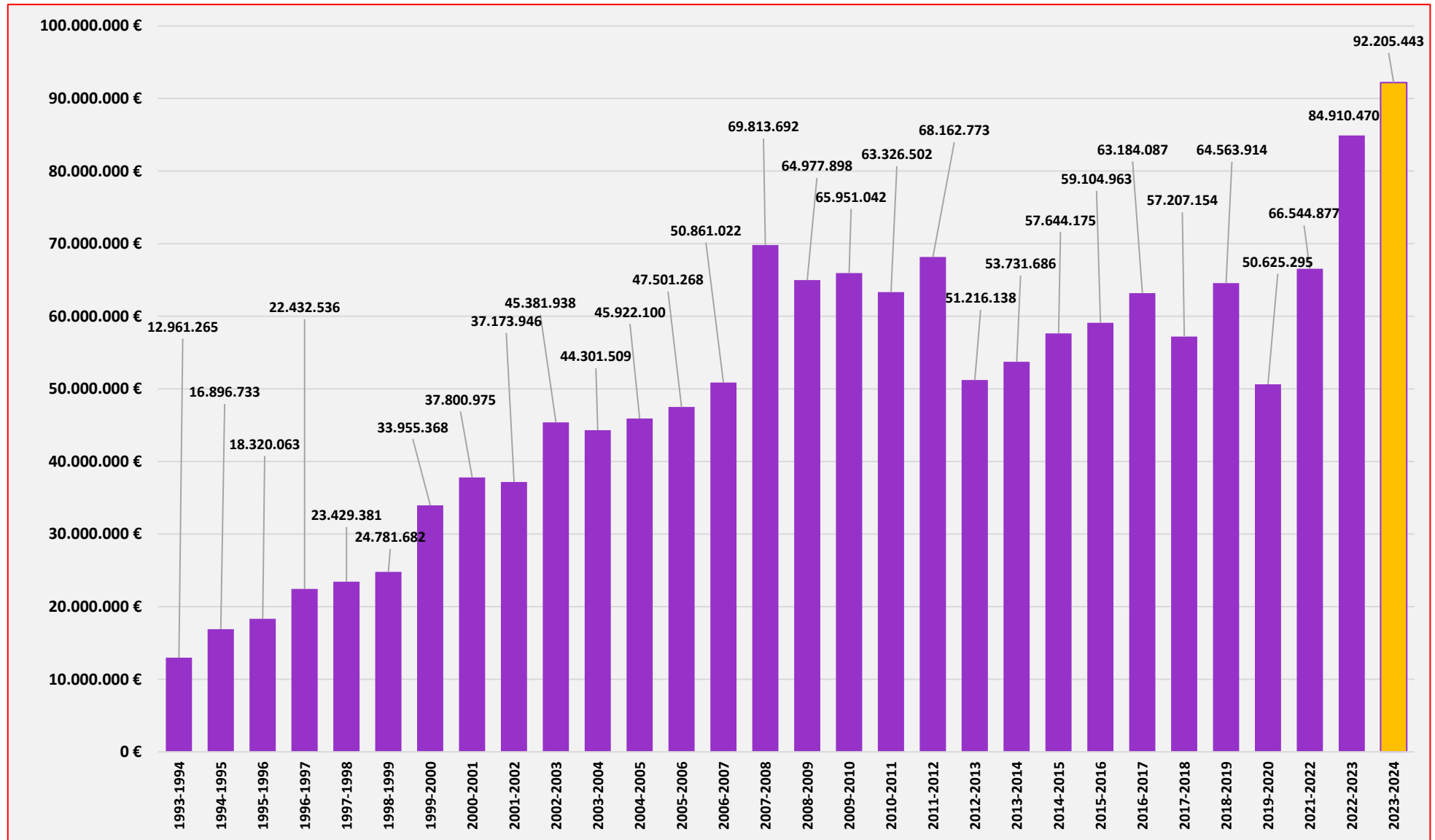


ESPECTADORS DE PAGAMENT - Evolució Totes Temporades ADETCA





RECAPTACIONS - Evolució Totes Temporades ADETCA





**És una publicació d' A.D.E.T.C.A.**

**Setembre 2024**