

# Estadístiques Temporada 2022-2023

TTTTTT  
TT  
TT  
TT

TTTT

TTTT

TTTTTTTT

TTTTTTTT

TTTTTTTTTTTTTTTT

TTTTTTTTTTTTTTTT

## Í N D E X

	Pàgina
<b>VISIÓ GLOBAL</b>	3
Temporada 22/23. Principals Indicadors	4
Temporada 22/23. Dades d'Interès	5
Resum de Dades Comparatives 21/22 - 22/23	6
Teatres menors de 200 loc.: Resum de Dades Comparatives 21/22 - 22/23	7
<b>RESUMS ESTADÍSTICS</b>	8
Resum de Dades Temporada 22/23	9
Dades d'Interès. Comparativa Temporades 21/22 - 22/23	10
Procedència Espectadors i Recaptacions Mensuals 21/22 - 22/23	11
Rànquings:	
Espectadors de Teatres de més de 200 localitats	12
Teatres per Funcions	13
Els 10 Espectacles amb més espectadors	14
Espectadors de Teatres menors de 200 localitats	15
Teatres menors de 200 loc.: Els 10 Espectacles amb més espectadors	16
<b>EVOLUCIÓ TEMPORADES 18/19 A 22/23</b>	17
Gràfic Evolució de les Funcions 18/19 a 22/23.	18
Gràfic Evolució dels Espectadors 18/19 a 22/23	19
Gràfic Evolució de les Recaptacions 18/19 a 22/23	20
<b>ESPIETES</b>	21
Espieta Temporada 22/23	22
<b>ANNEX</b>	58
Comparativa Temporades 11/12 - 22/23	59
Xifres i Gràfics Evolució de Totes les Temporades d'ADETCA	60

# VISIÓ GLOBAL

## ● XIFRA D'ESPECTADORS:

Total espectadors:	2.789.751	inc:	407.243	17%
Espectadors de pagament:	2.589.254	inc:	411.390	19%

## ● IMPORT DE LA RECAPTACIÓ:

Recaptació total:	84.899.466 €	inc:	18.354.589 €	28%
-------------------	--------------	------	--------------	-----

## ● XIFRA DE L'AFORAMENT OFERT:

Aforament total:	4.650.109	inc:	231.103	5%
------------------	-----------	------	---------	----

## ● ÍNDEX D'OCUPACIÓ:

Percentatge d'ocupació:	60,0%	var:	6,08	11%
-------------------------	-------	------	------	-----

## ● QUANTITAT D'ESPECTACLES I FUNCIONS:

S'han representat **1072** espectacles (-34) que han ofert **12.503** funcions (-324)

● MILLOR MES TEATRAL  
GENER

375.711 espectadors.

## ● SALES MENORS DE 200 LOCALITATS:

Espectadors:	295.490	inc:	40.084	16%
Recaptació total:	3.754.366 €	inc:	769.307 €	26%
Percentatge d'ocupació:	57,8%	var:	5,51	11%

## ● ESPECTACLES PER ORIGEN DE LES PRODUCCIONS

CATALANES	711	66%
RESTA ESTAT	212	20%
ALTRES	149	14%

## ● ESPECTACLES PER ORIGEN DELS AUTORS

CATALANS	576	54%
RESTA ESTAT	215	20%
ALTRES	281	26%

## ● ESPECTACLES PER IDIOMA

EN CATALÀ	457	43%
EN CASTELLÀ	317	30%
ALTRES IDIOMES	298	28%

## ● ESPECTACLES PER GÈNERES

DANSA	122	11%
DRAMÀTIC	476	44%
FAMILIAR	170	16%
LÍRIC	25	2%
TEATRE MUSICAL	50	5%
MÚSICA	54	5%
ALTRES GÈNERES	175	16%

## ● ESPECTADORS PER GÈNERES

DANSA	105.146	4%
DRAMÀTIC	1.260.736	45%
FAMILIAR	172.672	6%
LÍRIC	170.844	6%
TEATRE MUSICAL	470.962	17%
MÚSICA	61.742	2%
ALTRES GÈNERES	547.649	20%

## ● TEATRES AMB MÉS ESPECTADORS DE PAGAMENT:

Sales amb més de 200 localitats:	EL VICTÒRIA	223.204
	GRAN TEATRE DEL LICEU	212.395
	TEATRE COLISEUM	198.402
	TEATRE TÍVOLI	190.674
	TEATRE BORRÀS	186.430

Sales menors de 200 localitats:	SALA ARS TEATRE BCN	53.265
	SALA BECKETT	26.213
	TEATRENEU (SALA CAFÈ T.)	16.783
	TEATRE TANTARANTANA	15.990
	TEATRE LLIURE (GRÀCIA)	14.618

## ● ESPECTACLES AMB MÉS ESPECTADORS DE PAGAMENT:

Sales amb més de 200 localitats:	EL MAGO POP	EL VICTÒRIA	219.726
	IMPROSHOW	TEATRENEU (SALA X.F.)	85.629
	GREASE, EL MUSICAL	TEATRE TÍVOLI	75.699
	PRETTY WOMAN, EL MUSICAL	TEATRE APOLO	56.553
	LA TRENA	TEATRE GOYA	46.577

Sales menors de 200 localitats:	NO ET VESTEIXIS PER SOPAR	SALA ARS TEATRE BCN	7.906
	ELLAS Y ELLOS	SALA ARS TEATRE BCN	6.512
	TRAVY	SALA BECKETT	4.713
	HISTERIOTIPOS	SALA ARS TEATRE BCN	4.430
	LA CASA DE BERNARDA ALBA	SALA ARS TEATRE BCN	4.352

DADES	21/22	22/23	Variació 21/22-22/23	% inc.
TEATRES/SALES <sup>(1)</sup>	64	59	-5	-7,81%
ESPAIS ESPECIALS <sup>(2)</sup>	7	4	-3	-42,86%
ESPECTACLES	1.106	1.072	-34	-3,07%
FUNCIONS	12.827	12.503	-324	-2,53%
AFORAMENT	4.419.006	4.650.109	231.103	5,23%
TOTAL ESPECTADORS	2.382.508	2.789.751	407.243	17,09%
ESPECTADORS PAGAMENT	2.177.864	2.589.254	411.390	18,89%
ESPECTADORS PROFESSIONALS	151.458	148.435	-3.023	-2,00%
ESPECTADORS ESTRENES	53.186	52.062	-1.124	-2,11%
TOTAL ESPECTADORS GRATUÏTS	204.644	200.497	-4.147	-2,03%
PERCENTATGE D'OCUPACIÓ	53,9%	60,0%	6,08%	11,27%
RECAPTACIONS	66.544.877 €	84.899.466 €	18.354.589 €	27,58%
MITJA ESPECTADORS PER FUNCIÓ	186	223	37	20,13%
MITJA FUNCIONS PER TEATRE	181	198	17	9,39%
MITJA ESPECTACLES PER TEATRE	15,6	17,0	1,4	8,97%
Preu mig entrada sales majors de 200 loc.	27,70 €	30,88 €	3,18 €	11,49%
Preu mig entrada sales menors de 200 loc.	13,53 €	14,40 €	0,87 €	6,43%
Preu mig entrada teatre musical	40,69 €	36,77 €	-3,92 €	-9,63%
Preu mig entrada teatre familiar	10,40 €	10,52 €	0,12 €	1,15%
Preu mig entrada Teatre Liceu	74,15 €	75,30 €	1,15 €	1,55%

## NOTES:

**(1) Nous Teatres/Sales amb programació de la temporada 2022/2023:**

Cúpula de Las Arenas; Casa Terrat; Club Condal.

**Teatres/Sales sense programació de la temporada 2022/2023:**

Aribau; Barts; Barts Espai Club; El Molino; Carpa Margarida Xirgu i Foyer del Mercat de les Flors; Oracles Theatre; Vestíbul superior del TNC.

**(2) Nous Espais Especials amb programació de la temporada 2022/2023:**

Dipòsit del Rei Martí; Plaça Margarida Xirgu.

**Espais Especials sense programació de la temporada 2022/2023:**

CCCB, MACBA; Hall del Mercat de les Flors; Sala Oval del MNAC; Foyer del Teatre Lliure.

DADES	21/22	22/23	Variació 21/22 - 22/23	% inc.
TEATRES / SALES <sup>(1)</sup>	33	31	-2	-6,06%
ESPECTACLES	567	541	-26	-4,59%
FUNCIONS	6.002	5.874	-128	-2,13%
AFORAMENT	488.419	511.193	22.774	4,66%
TOTAL ESPECTADORS	255.406	295.490	40.084	15,69%
ESPECTADORS DE PAGAMENT	220.698	260.674	39.976	18,11%
ESPECTADORS PROFESSIONALS	22.354	22.036	-318	-1,42%
ESPECTADORS ESTRENES	12.354	12.780	426	3,45%
TOTAL ESPECTADORS GRATUÏTS	34.708	34.816	108	0,31%
PERCENTATGE D'OCUPACIÓ	52,29%	57,80%	5,51%	10,54%
RECAPTACIONS	2.985.058 €	3.754.366 €	769.308 €	25,77%
MITJA ESPECTADORS PER FUNCIÓ	43	50	8	18,08%
MITJA FUNCIONS PER TEATRE	182	189	7	3,85%
MITJA ESPECTACLES PER TEATRE	17,2	17,5	0,3	1,74%
PREU MIG ENTRADA	13,53 €	14,40 €	0,87 €	6,43%

## NOTES:

**(1) Noves Sales amb programació de la temporada 2022/2023:**

Casa Terrat i Club Condal.

**Sales sense programació de la temporada 2022/2023:**

Barts Espai Club, El Molino, Foyer del Mercat de les Flors, Oracles Theatre.

# RESUMS ESTADÍSTICS



Resum de Dades  
Temporada 2022-2023

CONCEPTE	TEATRES amb més de 200 Localitats	TEATRES de menys de 200 Localitats	TEATRES Especials <sup>(1)</sup>	TOTAL
SALES	28	31	4	63
ESPECTACLES	528	541	13	1.072
FUNCIONS	6.599	5.874	30	12.503
AFORAMENT	4.105.919	511.193	32.997	4.650.109
TOTAL ESPECTADORS	2.463.196	295.490	31.065	2.789.751
ESPECTADORS DE PAGAMENT	2.300.248	260.674	28.332	2.589.254
ESPECTADORS PROFESSIONALS	124.667	22.036	1.732	148.435
ESPECTADORS ESTRENES	38.281	12.780	1.001	52.062
TOTAL ESPECTADORS GRATUÏTS	162.948	34.816	2.733	200.497
PERCENTATGE D'OCUPACIÓ	60,0%	57,8%	94,1%	60,0%
RECAPTACIONS	80.474.392 €	3.754.366 €	670.708 €	84.899.466 €
ESPECTADORS PER FUNCIÓ	373	50	1.036	223
MITJA FUNCIONS PER TEATRE	236	189	8	198
MITJA ESPECTACLES PER TEATRE	19	17	3	17

## NOTES:

(1) Considerem teatres especials: Teatre Grec, Jardí del TNC, Dipòsit del Rei Martí i Plaça Margarida Xirgu.

## Dades d'Interès

Comparativa Temporades 21/22 - 22/23

DADES	21/22	22/23	Variació 21/22-22/23	% variació	% s/Total 22/23
<b>AUTORS</b>					
CATALANS	648	576	-72	-11%	54%
RESTA ESTAT	202	215	13	6%	20%
ESTRANGERS	256	281	25	10%	26%
<b>TOTAL</b>	<b>1.106</b>	<b>1.072</b>	<b>-34</b>	<b>-3,1%</b>	<b>100%</b>
<b>PRODUCCIONS</b>					
CATALANES	802	711	-91	-11%	66%
RESTA ESTAT	186	212	26	14%	20%
ESTRANGERES	118	149	31	26%	14%
<b>TOTAL</b>	<b>1.106</b>	<b>1.072</b>	<b>-34</b>	<b>-3,1%</b>	<b>100%</b>
<b>IDIOMA DELS ESPECTACLES</b>					
EN CATALÀ	481	457	-24	-5%	43%
EN CASTELLÀ	267	317	50	19%	30%
BILINGÜES	111	69	-42	-38%	6%
EN ALTRES LLENGÜES	112	106	-6	-5%	10%
SENSE TEXT	135	123	-12	-9%	11%
<b>TOTAL</b>	<b>1.106</b>	<b>1.072</b>	<b>-34</b>	<b>-3,1%</b>	<b>100%</b>
<b>ESPECTADORS PER IDIOMA</b>					
EN CATALÀ	1.007.782	1.177.212	169.430	17%	42%
EN CASTELLÀ	906.694	1.193.860	287.166	32%	43%
BILINGÜES	87.778	72.046	-15.732	-18%	3%
EN ALTRES LLENGÜES	260.443	247.900	-12.543	-5%	9%
SENSE TEXT	119.811	98.733	-21.078	-18%	4%
<b>TOTAL</b>	<b>2.382.508</b>	<b>2.789.751</b>	<b>407.243</b>	<b>17,1%</b>	<b>100%</b>
<b>ESPECTACLES PER GÈNERES</b>					
DANSA	146	122	-24	-16%	11%
DRAMÀTIC	479	476	-3	-1%	44%
FAMILIAR	166	170	4	2%	16%
LÍRIC	25	25	0	0%	2%
TEATRE MUSICAL	60	50	-10	-17%	5%
MÚSICA	64	54	-10	-16%	5%
VARIS Ó ALTRES GÈNERES	166	175	9	5%	16%
<b>TOTAL</b>	<b>1.106</b>	<b>1.072</b>	<b>-34</b>	<b>-3,1%</b>	<b>100%</b>
<b>ESPECTADORS PER GÈNERES</b>					
DANSA	133.063	105.146	-27.917	-21%	4%
DRAMÀTIC	1.017.690	1.260.736	243.046	24%	45%
FAMILIAR	164.411	172.672	8.261	5%	6%
LÍRIC	165.922	170.844	4.922	3%	6%
TEATRE MUSICAL	697.056	470.962	-226.094	-32%	17%
MÚSICA	78.913	61.742	-17.171	-22%	2%
VARIS Ó ALTRES GÈNERES	125.453	547.649	422.196	337%	20%
<b>TOTAL</b>	<b>2.382.508</b>	<b>2.789.751</b>	<b>407.243</b>	<b>17,1%</b>	<b>100%</b>

Procedència Espectadors i Recaptacions Mensuals  
Temporades 21/22 - 22/23

	AFORAMENT		PAGAMENT		PROFESSIONALS		ESTRENA		GRATUÏTS S/TOTAL		ESPECTADORS		OCUPACIÓ		RECAPTACIONS	
	21/22	22/23	21/22	22/23	21/22	22/23	21/22	22/23	21/22	22/23	21/22	22/23	21/22	22/23	21/22	22/23
<b>Setembre</b>	188.829	214.033	115.346	113.122	7.678	6.044	7.029	5.817	11,31%	9,49%	130.053	124.983	68,9%	58,4%	3.116.329,44	4.173.115,27
<b>Octubre</b>	429.505	490.775	233.153	253.170	17.492	12.770	4.599	6.350	8,65%	7,02%	255.244	272.290	59,4%	55,5%	6.748.147,10	9.135.283,08
<b>Novembre</b>	440.989	468.371	225.439	244.306	12.878	18.041	5.947	6.575	7,71%	9,15%	244.264	268.922	55,4%	57,4%	6.866.712,20	8.570.554,89
<b>Desembre</b>	517.875	573.772	256.164	305.815	15.151	17.112	3.976	4.283	6,95%	6,54%	275.291	327.210	53,2%	57,0%	8.706.438,21	10.441.460,49
<b>Gener</b>	371.098	562.920	229.843	355.174	11.121	16.486	3.655	4.051	6,04%	5,47%	244.619	375.711	65,9%	66,7%	7.238.622,74	12.754.177,41
<b>Febrer</b>	431.548	455.601	217.425	271.653	15.108	14.578	4.307	2.820	8,20%	6,02%	236.840	289.051	54,9%	63,4%	6.623.277,42	9.096.670,86
<b>Març</b>	480.767	495.326	235.110	293.464	17.327	16.164	5.703	5.633	8,92%	6,91%	258.140	315.261	53,7%	63,6%	5.992.365,97	8.991.369,25
<b>Abril</b>	468.761	432.683	213.478	244.026	15.909	14.550	3.160	3.704	8,20%	6,96%	232.547	262.280	49,6%	60,6%	6.938.525,99	7.757.950,61
<b>Maig</b>	423.722	369.903	158.841	205.234	13.546	11.320	6.398	4.871	11,16%	7,31%	178.785	221.425	42,2%	59,9%	4.935.306,13	5.529.973,37
<b>Juny</b>	246.670	247.819	112.550	133.271	10.637	8.050	4.519	4.202	11,87%	8,42%	127.706	145.523	51,8%	58,7%	4.203.637,96	3.909.056,51
<b>Juliol</b>	342.706	277.852	157.019	146.308	13.608	12.006	3.601	3.584	9,88%	9,63%	174.228	161.898	50,8%	58,3%	4.731.476,53	4.128.385,78
<b>Agost</b>	76.536	61.054	23.496	23.711	1.003	1.314	292	172	5,22%	5,90%	24.791	25.197	32,4%	41,3%	444.037,40	411.468,41
<b>TOTAL</b>	<b>4.419.006</b>	<b>4.650.109</b>	<b>2.177.864</b>	<b>2.589.254</b>	<b>151.458</b>	<b>148.435</b>	<b>53.186</b>	<b>52.062</b>	<b>8,59%</b>	<b>7,19%</b>	<b>2.382.508</b>	<b>2.789.751</b>	<b>53,9%</b>	<b>60,0%</b>	<b>66.544.877,09</b>	<b>84.899.465,93</b>

## ESPECTADORS DE PAGAMENT

#	TEATRE	ESPECTADORS
1	El Victòria	223.204
2	Gran Teatre del Liceu	212.395
3	Teatre Coliseum	198.402
4	Teatre Tívoli	190.674
5	Teatre Borràs	186.430
6	Teatre Poliorama	183.818
7	Teatre Apolo	135.501
8	Teatre Goya	125.438
9	Teatreneu (Sala Xavier Fàbregas)	101.996
10	Teatre Condal	94.304
11	La Villarroel	91.813
12	Teatre Romea	79.913
13	Teatre Nacional de Catalunya (Sala Gran)	61.490
14	Eixample Teatre	50.161
15	Teatre Lliure (Sala Fabià Puigserver)	47.873
16	Jove Teatre Regina	45.790
17	saT! Sant Andreu Teatre	44.947
18	Paral.lel 62	38.609
19	Bosque (La 9 del Bosque)	37.381
20	Aquitània	34.063
21	Arenas (La Cupula de las Arenas)	27.931
22	Mercat de les Flors (Sala Maria Aurèlia Capmany)	21.962
23	Teatre La Biblioteca	21.788
24	Teatre Nacional de Catalunya (Sala Petita)	17.772
25	Teatre Nacional de Catalunya (Sala Tallers)	16.592
26	Mercat de les Flors (Pina Bausch)	4.905
27	Mercat de les Flors (Sala Ovidi Montllor)	3.400
28	Aquarel.la	1.696

## ESPECTADORS TOTALS

#	TEATRE	ESPECTADORS
1	Gran Teatre del Liceu	237.404
2	El Victòria	231.590
3	Teatre Poliorama	204.411
4	Teatre Coliseum	203.458
5	Teatre Tívoli	199.913
6	Teatre Borràs	195.268
7	Teatre Apolo	141.400
8	Teatre Goya	130.302
9	Teatreneu (Sala Xavier Fàbregas)	104.299
10	Teatre Condal	101.330
11	La Villarroel	95.547
12	Teatre Romea	85.787
13	Teatre Nacional de Catalunya (Sala Gran)	67.140
14	Eixample Teatre	54.923
15	Teatre Lliure (Sala Fabià Puigserver)	54.381
16	Jove Teatre Regina	50.646
17	saT! Sant Andreu Teatre	49.884
18	Aquitània	42.821
19	Paral.lel 62	39.605
20	Bosque (La 9 del Bosque)	39.124
21	Arenas (La Cupula de las Arenas)	32.529
22	Mercat de les Flors (Sala Maria Aurèlia Capmany)	25.679
23	Teatre La Biblioteca	23.731
24	Teatre Nacional de Catalunya (Sala Petita)	20.741
25	Teatre Nacional de Catalunya (Sala Tallers)	19.466
26	Mercat de les Flors (Pina Bausch)	5.621
27	Mercat de les Flors (Sala Ovidi Montllor)	4.038
28	Aquarel.la	2.158

## Ranking de Funcions

Dades Temporada 2022-2023

## FUNCIONS

# TEATRE	FUNCIONS	# TEATRE	FUNCIONS
1 Sala ARS Teatre BCN	666	36 Akadèmia	160
2 Teatreneu (Sala Xavier Fàbregas)	513	37 Sala Atrium	153
3 Teatre Poliorama	494	38 Gran Teatre del Liceu	152
4 Teatre Apolo	483	39 Teatre de La Gleva	147
5 Teatreneu (Sala Cafè Teatre)	417	40 Teatre La Biblioteca	136
6 Teatre Goya	410	41 Teatre Lliure (Sala Fabià Puigserver)	129
7 Teatre Tantarantana (Sala Baixos 22 i Àtic 22)	382	42 Teatre Nacional de Catalunya (Sala Petita)	125
8 Teatre Borràs	378	43 Teatre Gaudí Barcelona (Sala Petita)	116
9 Eixample Teatre	375	44 Teatre Nacional de Catalunya (Sala Gran)	106
10 Sala Ón Barcelona	371	45 Teatre Nacional de Catalunya (Sala Tallers)	101
11 Aquitània	369	46 Mercat de les Flors (Sala Maria Aurèlia Capmany)	97
12 La Villarroel	367	47 Teatre Lliure (Espai Lliure)	96
13 Teatre Condal	318	48 Dau al Sec	89
14 Teatre Romea	300	49 Mercat de les Flors (Pina Bausch)	88
15 Jove Teatre Regina	299	50 Arenas (La Cupula de las Arenas)	73
16 L'Autèntica	293	51 Paral.lel 62	61
17 Sala Beckett	291	52 Mercat de les Flors (Sala Ovidi Montllor)	40
18 El Maldà	279	53 Aquarel.la	35
19 Teatre Tívoli	260	54 Mercat de les Flors (Sala Sebastià Gasch)	20
20 saT! Sant Andreu Teatre	254	55 Teatre Nacional de Catalunya (Taller pintura)	19
21 Teatre Gaudí Barcelona (Sala Gran)	247	56 Teatre Grec	16
22 La Puntual	243	57 Plaça Margarida Xirgu	10
23 Sala Fènix	225	58 Casa Terrat	4
24 Sala Versus Glòries	222	59 Dipòsit del Rei Martí	2
25 El Victòria	220	60 Nau Ivanow	2
26 Bosque (La 9 del Bosque)	216	61 Teatre Nacional de Catalunya (Jardí)	2
27 Sala Flyhard	202	62 Teatre Condal (Club Condal)	1
28 Teatre Coliseum	200		
29 Teatre del Raval	191		
30 Teatre Eòlia	191		
31 Antic Teatre	179		
32 La Badabadoc Teatre	171		
33 Teatre Lliure (Gràcia)	170		
34 F. Joan Brossa (Centre de les Arts Lliures)	167		
35 Golem'S (Golem'S - Almeria Teatre)	160		

## ESPECTADORS DE PAGAMENT

#	ESPECTACLE	TEATRE	ESPECTADORS	FUNCIONS	OCUPACIÓ
1	El Mago Pop	El Victòria	219.726	200	93,74%
2	Improshow	Teatreneu (Sala Xavier Fàbregas)	85.629	370	63,93%
3	Grease, el musical	Teatre Tívoli	75.699	81	63,15%
4	Pretty woman, el musical	Teatre Apolo	56.553	225	25,29%
5	La Trena	Teatre Goya	46.577	97	92,34%
6	L'alegria que passa	Teatre Poliorama	45.375	86	74,84%
7	Fitz Roy	Teatre Borràs	42.926	68	91,22%
8	La Jaula de las Locas	Teatre Tívoli	42.814	65	44,51%
9	Los Morancos - Todo por la m	Teatre Coliseum	42.812	36	90,06%
10	Carlos Latre - One man show	Teatre Coliseum	41.495	49	61,93%

## TOTAL ESPECTADORS

#	ESPECTACLE	TEATRE	ESPECTADORS	FUNCIONS	OCUPACIÓ
1	El Mago Pop	El Victòria	226.918	200	96,81%
2	Improshow	Teatreneu (Sala Xavier Fàbregas)	87.252	370	65,14%
3	Grease, el musical	Teatre Tívoli	77.156	81	64,36%
4	Pretty woman, el musical	Teatre Apolo	60.051	225	26,85%
5	L'alegria que passa	Teatre Poliorama	48.931	86	80,70%
6	La Trena	Teatre Goya	47.297	97	93,77%
7	La Jaula de las Locas	Teatre Tívoli	46.537	65	48,38%
8	Fitz Roy	Teatre Borràs	44.999	68	95,63%
9	Los Morancos - Todo por la m	Teatre Coliseum	43.365	36	91,22%
10	Carlos Latre - One man show	Teatre Coliseum	42.163	49	62,93%

## SALES MENORS 200 LOCALITATS

## Ranking Espectadors

Dades Temporada 2023-2023

## ESPECTADORS DE PAGAMENT

#	TEATRE	ESPECTADORS
1	Sala ARS Teatre BCN	53.265
2	Sala Beckett	26.213
3	Teatreneu (Sala Cafè Teatre)	16.783
4	Teatre Tantarantana (Sala Baixos 22 i Àtic 22)	15.990
5	Teatre Lliure (Gràcia)	14.618
6	Teatre Gaudí Barcelona (Sala Gran)	13.243
7	Golem'S (Golem'S - Almeria Teatre)	10.655
8	El Maldà	10.365
9	L'Autèntica	9.875
10	Akadèmia	9.353
11	Sala Versus Glòries	8.753
12	La Puntual	8.279
13	Sala Ón Barcelona	7.945
14	Teatre del Raval	7.587
15	Sala Flyhard	7.130
16	Antic Teatre	7.130
17	F. Joan Brossa (Centre de les Arts Lliures)	6.245
18	Teatre Eòlia	4.924
19	Sala Fènix	4.511
20	Teatre de La Gleva	3.495
21	La Badabadoc Teatre	3.394
22	Sala Atrium	2.546
23	Teatre Lliure (Espai Lliure)	2.493
24	Teatre Gaudí Barcelona (Sala Petita)	2.108
25	Dau al Sec	1.786
26	Teatre Nacional de Catalunya (Taller pintura)	1.536
27	Casa Terrat	232
28	Mercat de les Flors (Sala Sebastià Gasch)	142
29	Teatre Condal (Club Condal)	58
30	Nau Ivanow	20

## ESPECTADORS TOTALS

#	TEATRE	ESPECTADORS
1	Sala ARS Teatre BCN	54.300
2	Sala Beckett	30.171
3	Teatre Tantarantana (Sala Baixos 22 i Àtic 22)	18.457
4	Teatre Lliure (Gràcia)	17.456
5	Teatreneu (Sala Cafè Teatre)	17.178
6	Teatre Gaudí Barcelona (Sala Gran)	15.821
7	Sala Versus Glòries	11.678
8	El Maldà	11.532
9	Akadèmia	11.515
10	Golem'S (Golem'S - Almeria Teatre)	11.151
11	L'Autèntica	10.503
12	Teatre del Raval	9.066
13	F. Joan Brossa (Centre de les Arts Lliures)	8.513
14	Antic Teatre	8.465
15	La Puntual	8.459
16	Sala Ón Barcelona	7.983
17	Sala Flyhard	7.813
18	Teatre Eòlia	6.689
19	Sala Fènix	5.856
20	Teatre de La Gleva	4.836
21	La Badabadoc Teatre	4.189
22	Sala Atrium	3.357
23	Teatre Lliure (Espai Lliure)	3.150
24	Teatre Gaudí Barcelona (Sala Petita)	2.798
25	Dau al Sec	2.392
26	Teatre Nacional de Catalunya (Taller pintura)	1.676
27	Casa Terrat	232
28	Mercat de les Flors (Sala Sebastià Gasch)	159
29	Teatre Condal (Club Condal)	60
30	Nau Ivanow	35

## ESPECTADORS DE PAGAMENT

#	ESPECTACLE	TEATRE	ESPECTADORS	FUNCIONS	OCUPACIÓ
1	No et vesteixis per sopar	Sala ARS Teatre BCN	7.906	71	67,49%
2	Ellas y ellos	Sala ARS Teatre BCN	6.512	53	74,47%
3	Travy	Sala Beckett	4.713	27	87,72%
4	Histeriotipos	Sala ARS Teatre BCN	4.430	41	65,48%
5	La casa de Bernarda Alba	Sala ARS Teatre BCN	4.352	42	62,80%
6	Adict@s al mòvil	Teatreneu (Sala Cafè Teatre)	4.018	63	85,04%
7	Master sex	Sala ARS Teatre BCN	3.859	43	54,39%
8	Crimen perfecto	Sala ARS Teatre BCN	3.076	23	81,05%
9	Cartes d'amor	Sala Versus Glòries	2.863	60	51,96%
10	Tuelf points	Teatre Gaudí Barcelona (Sala Gran)	2.838	28	52,44%

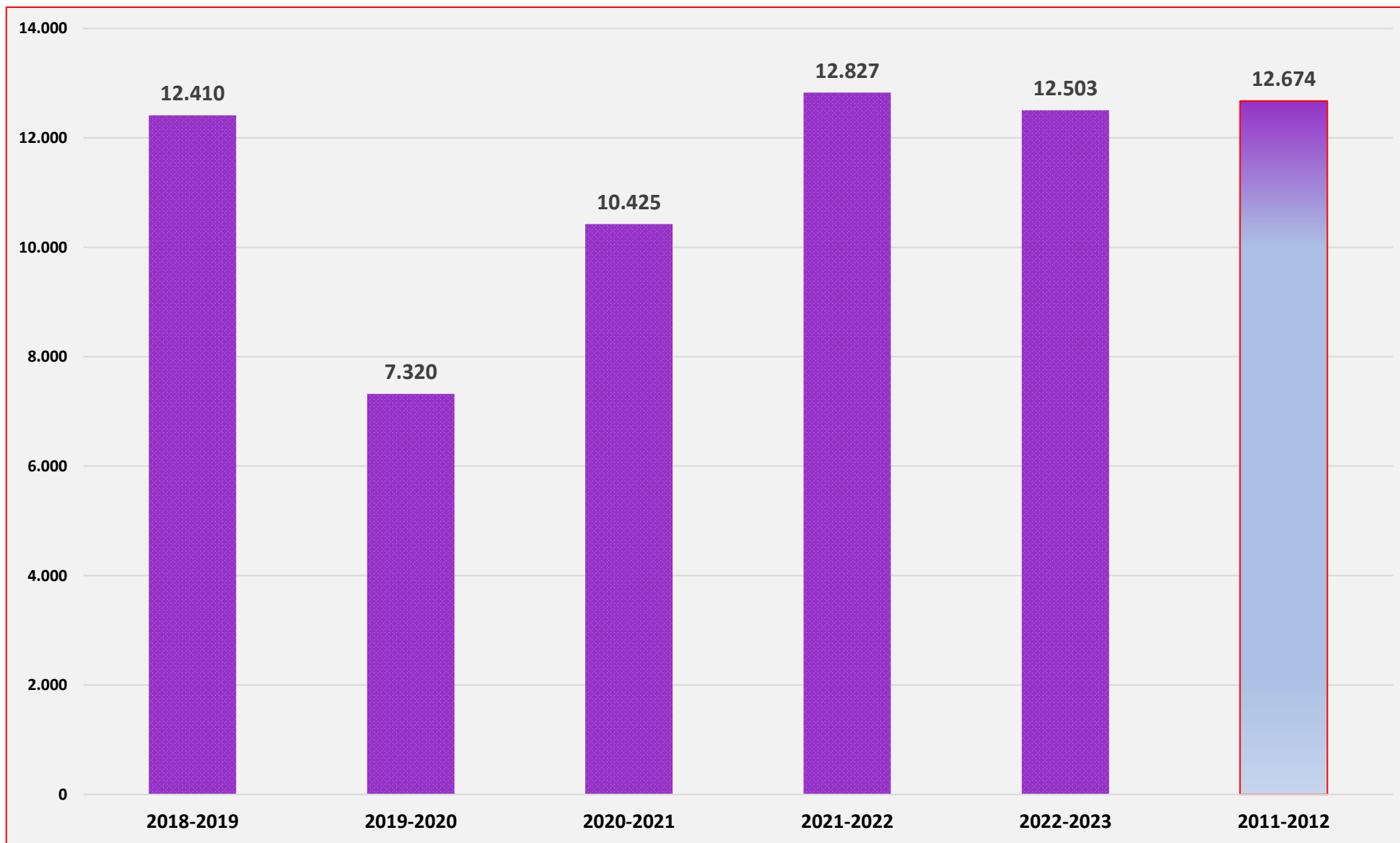
## TOTAL ESPECTADORS

#	ESPECTACLE	TEATRE	ESPECTADORS	FUNCIONS	OCUPACIÓ
1	No et vesteixis per sopar	Sala ARS Teatre BCN	8.140	71	69,48%
2	Ellas y ellos	Sala ARS Teatre BCN	6.557	53	74,98%
3	Travy	Sala Beckett	5.116	27	95,22%
4	Histeriotipos	Sala ARS Teatre BCN	4.442	41	65,66%
5	La casa de Bernarda Alba	Sala ARS Teatre BCN	4.379	42	63,19%
6	Adict@s al mòvil	Teatreneu (Sala Cafè Teatre)	4.082	63	86,39%
7	Master sex	Sala ARS Teatre BCN	3.963	43	55,86%
8	Cartes d'amor	Sala Versus Glòries	3.734	60	67,77%
9	Tuelf points	Teatre Gaudí Barcelona (Sala Gran)	3.163	28	58,44%
10	Tot el que passarà a partir...	Teatre Lliure (Gràcia)	3.119	18	87,86%

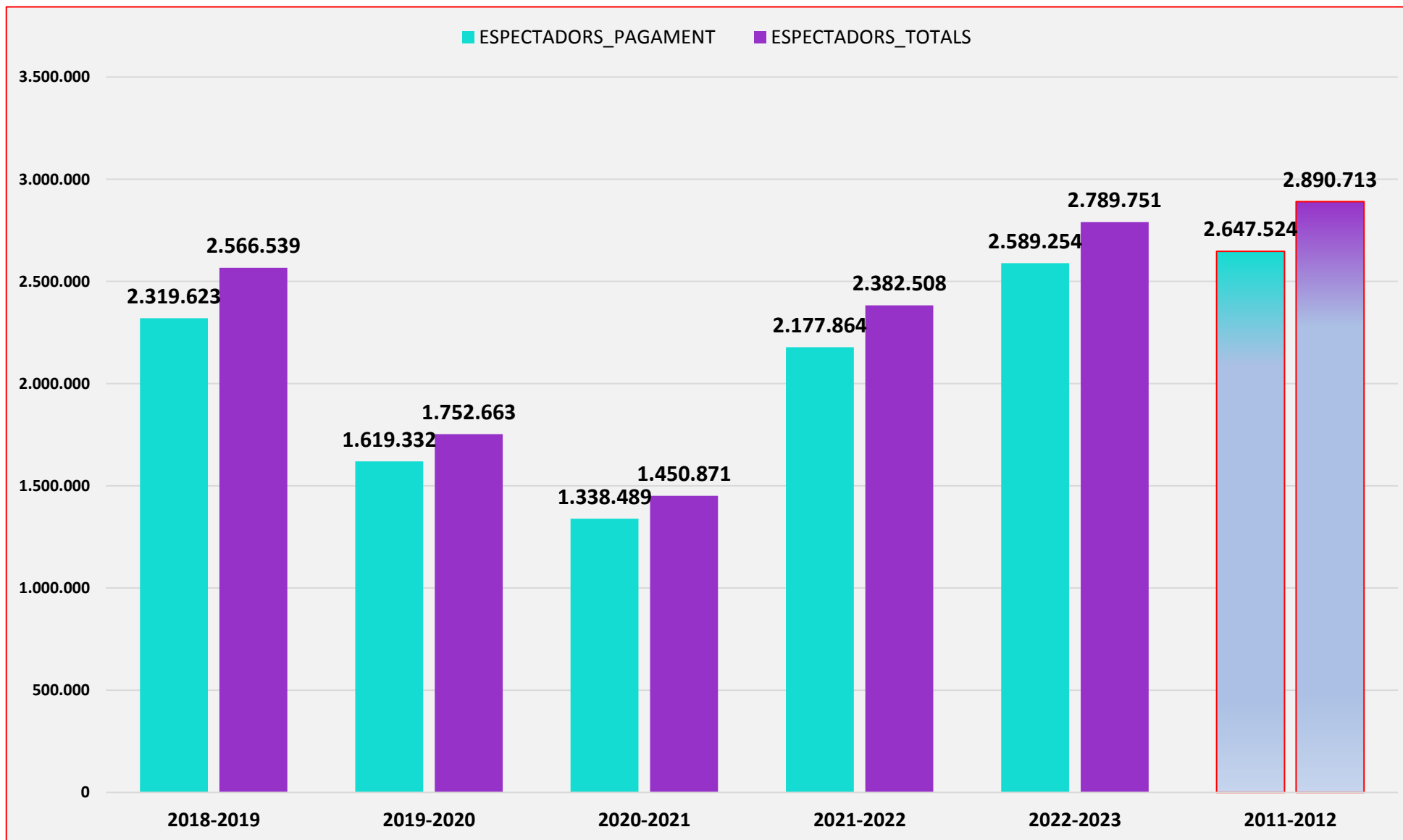


# EVOLUCIÓ TEMPORADES

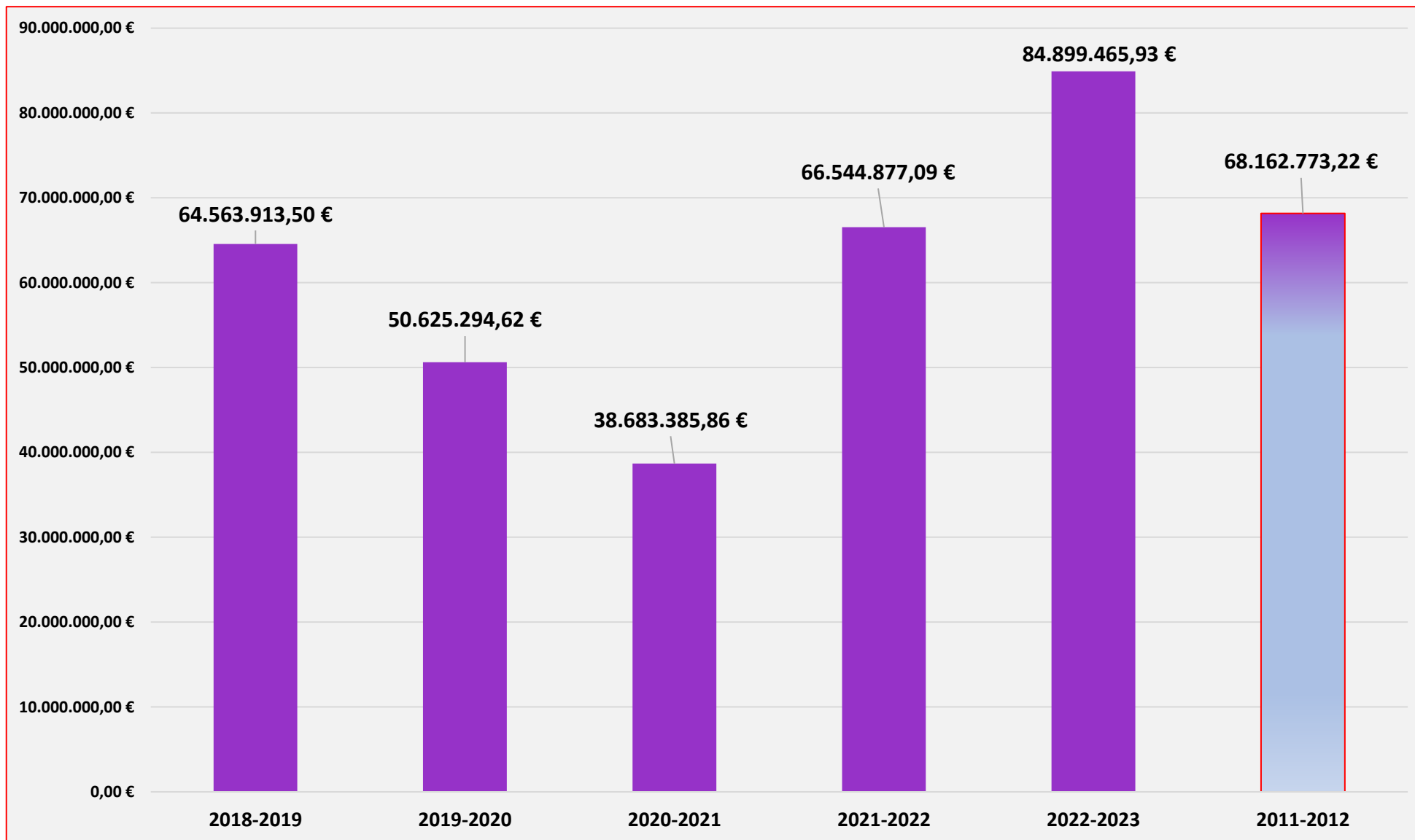
## 18/19 A 22/23



ESPECTADORS - Evolució Temporades 18/19 a 22/23



RECAPTACIONS - Evolució Temporades 18/19 a 22/23



# ESPIETES

## RESUM TEMPORADA 2022/2023

Periode: de 01/09/2022 a 31/08/2023

Sala	Títol	Set	No. Func.	Aforament	Entrades Pagament	Entrades Profess.	Entrades Estrena	Total Espectadors	Ocupació	% Espec. S/Tot.	Preu Mig	Recaptació
Akadèmia	Dirrty boys	4	20	1.619	1.193	168	90	1.451	89,62%	0,05%	16,71	19.936,60
	El Papa	5	29	2.414	1.977	237	90	2.304	95,44%	0,08%	18,92	37.410,20
	Himmelweg	5	20	1.660	1.185	212	93	1.490	89,76%	0,05%	18,29	21.675,80
	Quatre dones i el sol	4	20	1.621	1.054	117	93	1.264	77,98%	0,05%	17,76	18.723,50
	Kiss me love	4	20	1.617	959	227		1.186	73,35%	0,04%	16,83	16.143,90
	Macbeth	3	15	1.260	1.054	97	97	1.248	99,05%	0,04%	17,94	18.908,60
	Il Racconto di Sahmeran	1	2	160	43	92		135	84,38%		25,45	1.094,50
	Sucia	4	20	1.676	1.176	276		1.452	86,63%	0,05%	18,39	21.621,50
	La Chispa	3	14	1.137	712	177	96	985	86,63%	0,04%	15,88	11.303,10
	<b>Total Teatre: (9 espectacles)</b>			<b>160</b>	<b>13.164</b>	<b>9.353</b>	<b>1.603</b>	<b>559</b>	<b>11.515</b>	<b>87,47%</b>	<b>0,41%</b>	<b>17,84</b>
Antic Teatre	Drum invocation - performance	1	3	210	69	22		91	43,33%		10,16	701,00
	Ejaculant diarrea	9	9	650	431	44		475	73,08%	0,02%	7,50	3.231,00
	Vermuth Acrobatic	1	4	280	121	38		159	56,79%	0,01%	11,97	1.448,00
	El desplume	9	9	710	547	24		571	80,42%	0,02%	13,13	7.181,00
	#Juana Dolores#massa diva per a un moviment	1	4	284	258	20		278	97,89%	0,01%	11,70	3.019,50
	Y porque John Cage ?	1	4	280	156	34		190	67,86%	0,01%	11,85	1.849,30
	Konvent a l'Antic 22: "Pqv36Mb20"	1	2	140	56	12		68	48,57%		10,84	607,00
	Konvent a l'Antic 22: CORTEXX+Bewis de la Rosa	1	2	140	61	8		69	49,29%		11,21	684,00
	"Se Mira Pero No Se Toca, Niña"	1	4	280	143	12		155	55,36%	0,01%	8,88	1.270,00
	La vida és una força obscura	1	4	280	168	18	11	197	70,36%	0,01%	11,54	1.938,50
	Cheetah Banks	1	4	280	48	18	8	74	26,43%		11,48	551,00
	Tengo un problema contemporáneo	1	3	210	93	16	9	118	56,19%		8,38	779,00
	New(a)days	1	4	280	122	16		138	49,29%		9,33	1.138,00
	Festival INFLUX 2022- Ni cap visibilitat és vista	1	1	70	23	6		29	41,43%		11,98	275,50
	Festival INFLUX 2022: Hard Fork live AV	1	1	70	18	5		23	32,86%		12,83	231,00
	Fest. RBLS - Official presentation of the gadgets four	1	1	70	41	8		49	70,00%		10,29	422,00
	Festival RBLS: Cr#sh (tothom pot caure)	1	1	80	77	3		80	100,00%		7,91	609,00
	Fest. INFLUX 2022:"Fading memory/Memòria	1	1	70	17	6		23	32,86%		9,24	157,00
	INFLUX 2022-Estampes del silenci,del vertigne,del	1	1	70	35	3		38	54,29%		9,04	316,50
	Mi voces un jarrón	1	3	210	17	9	6	32	15,24%		8,88	151,00
	Pupilas pintaban mis sábanas. Quadre #1: Cheli	2	8	560	303	71	7	381	68,04%	0,01%	12,32	3.733,00
	Diversión obligatoria	1	4	320	258	27	14	299	93,44%	0,01%	11,61	2.996,00
	Inert?	1	8	200	98	35		133	66,50%		9,53	933,50

## RESUM TEMPORADA 2022/2023

Periode: de 01/09/2022 a 31/08/2023

Sala	Títol	Set	No. Func.	Aforament	Entrades Pagament	Entrades Profess.	Entrades Estrena	Total Espectadors	Ocupació	% Espec. S/Tot.	Preu Mig	Recaptació
Antic Teatre	Fent cua	1	4	88	69	12		81	92,05%		10,76	742,50
	I'm alive	1	2	140	74	33		107	76,43%		9,30	688,00
	Concrete Matter	2	12	840	346	84		430	51,19%	0,02%	10,96	3.790,50
	Noche Cañon	1	4	280	253	27		280	100,00%	0,01%	12,35	3.124,50
	Espectáculo, espectacular	1	4	280	221	11	14	246	87,86%	0,01%	13,27	2.932,00
	Mujer en cinta de correr sobre fondo negro	1	4	280	223	53		276	98,57%	0,01%	12,64	2.818,50
	WANT-No estamos ahí o la presencia de la ausencia	1	4	280	142	34	6	182	65,00%	0,01%	12,85	1.824,00
	Rojo Pandereta	1	3	210	73	50		123	58,57%		9,90	723,00
	Les vedettes	1	3	210	125	57		182	86,67%	0,01%	13,18	1.647,00
	El Cor.Per a què serveix la tragèdia?	1	4	281	164	71	28	263	93,59%	0,01%	13,52	2.217,50
	Crura	1	4	280	105	40		145	51,79%	0,01%	12,24	1.285,00
	No farem pirouettes	1	4	280	255	18	6	279	99,64%	0,01%	13,94	3.555,00
	COSA. Intervenir un cos	2	9	630	170	83	15	268	42,54%	0,01%	12,73	2.164,00
	Concierto geológico	1	4	280	71	23		94	33,57%		13,59	965,00
	La(des)espera	1	4	280	196	30		226	80,71%	0,01%	13,88	2.720,00
	Perpetua Felicitá	1	4	280	190	18		208	74,29%	0,01%	13,67	2.597,50
	*Hit me if I'm pretty o la princesa moderna	5	21	1.470	1.293	112		1.405	95,58%	0,05%	14,03	18.146,90
<b>Total Teatre: (40 espectacles)</b>			<b>179</b>	<b>12.133</b>	<b>7.130</b>	<b>1.211</b>	<b>124</b>	<b>8.465</b>	<b>69,77%</b>	<b>0,30%</b>	<b>12,08</b>	<b>86.162,70</b>
Aquarel.la	Tuppersex	10	35	3.990	1.696	462		2.158	54,09%	0,08%	16,59	28.129,00
	<b>Total Teatre: (1 espectacle)</b>		<b>35</b>	<b>3.990</b>	<b>1.696</b>	<b>462</b>		<b>2.158</b>	<b>54,09%</b>	<b>0,08%</b>	<b>16,59</b>	<b>28.129,00</b>
Aquitània	Swing	4	15	4.890	541	77	145	763	15,60%	0,03%	15,77	8.534,00
	Misteris Entrellaçats	6	6	1.956	273	49		322	16,46%	0,01%	13,77	3.758,00
	Calladitas estáis más guapas	7	7	2.282	917	101		1.018	44,61%	0,04%	15,03	13.780,00
	FEA	1	2	652	526	10	12	548	84,05%	0,02%	18,00	9.470,00
	Pijamas Verdes	4	15	4.890	1.055	172	378	1.605	32,82%	0,06%	16,82	17.740,00
	No estoy bien	13	13	4.238	1.789	146	121	2.056	48,51%	0,07%	14,78	26.441,60
	El Poliamor és així (de complicat)	17	31	10.106	1.670	207	234	2.111	20,89%	0,08%	16,02	26.750,10
	On és la fada alegria?	4	7	2.282	350	112		462	20,25%	0,02%	10,74	3.759,70
	La salsa	12	59	19.234	3.749	2.243	257	6.249	32,49%	0,22%	16,96	63.592,20
	El Trencaous	9	21	6.846	3.008	50	6	3.064	44,76%	0,11%	10,03	30.162,00
	¿A qué sabe la luna?	1	2	652	156	8		164	25,15%	0,01%	10,10	1.576,00
	Los hombres sí lloran	1	1	326	293	10		303	92,94%	0,01%	19,65	5.756,20
	Mal de la olla	1	1	326	100	4		104	31,90%		15,88	1.588,00

## RESUM TEMPORADA 2022/2023

Periode: de 01/09/2022 a 31/08/2023

Sala	Títol	Set	No. Func.	Aforament	Entrades Pagament	Entrades Profess.	Entrades Estrena	Total Espectadors	Ocupació	% Espec. S/Tot.	Preu Mig	Recaptació
Aquitània	Piensa en Wilbur	3	5	1.630	1.324	24		1.348	82,70%	0,05%	17,17	22.738,00
	Los monólogos de la vagina	6	30	9.780	3.565	1.071	126	4.762	48,69%	0,17%	18,27	65.145,30
	Shrek, el petit musical	4	8	2.608	536	58	6	600	23,01%	0,02%	10,02	5.372,00
	Sergio encinas: Monólogos y otras movidas	1	1	326	68	4		72	22,09%		13,85	942,00
	Miguel Lago: Lago	4	4	1.304	1.211	21		1.232	94,48%	0,04%	16,36	19.814,00
	Javi Durán: Fracashow	3	3	978	396	34		430	43,97%	0,02%	14,15	5.603,00
	Santi Rodríguez: Espíritu	1	1	326	194	12		206	63,19%	0,01%	17,53	3.400,00
	¿Buscas pareja? Speed Dating	12	12	3.912	3.445	186	29	3.660	93,56%	0,13%	19,60	67.530,00
	Quin pollastre	6	6	1.956	308	90	47	445	22,75%	0,02%	12,66	3.898,00
	Djavan i el guàrdia de l'alegria	4	8	2.608	269	41	47	357	13,69%	0,01%	9,95	2.676,60
	Dario Orsi: Me quiero quejar	1	1	326	200		8	208	63,80%	0,01%	12,43	2.486,00
	La Resiliència del cactus	5	5	1.630	175	9	99	283	17,36%	0,01%	15,21	2.661,00
	Dani Fez: La vida regulinchi	1	3	978	920	29		949	97,03%	0,03%	15,89	14.616,00
	M'agrada molt el que fas	10	49	15.974	3.626	1.847	232	5.705	35,71%	0,20%	16,15	58.569,90
	Fabrizio Copano: El Humorista	1	1	326	315	6		321	98,47%	0,01%	18,00	5.670,00
	Óscar Sáenz: Terapia de parejas	2	2	652	508	28		536	82,21%	0,02%	14,07	7.150,00
	Asaari Bibang "Humor Negra"	1	1	326	144	2		146	44,79%	0,01%	15,09	2.173,00
	La llegenda de Sant Jordi	3	6	1.956	263	19		282	14,42%	0,01%	10,02	2.635,60
	Pere i el llop	3	6	1.956	401	58		459	23,47%	0,02%	9,79	3.925,40
	Kike Pérez: ¿Es la mil?	1	1	326	115	4		119	36,50%		15,00	1.725,00
	La setmana dels 7 dissabtes	4	7	2.282	295	28		323	14,15%	0,01%	9,90	2.919,20
	Rafa Maza: Fabiolo Connection	1	1	326	204	1		205	62,88%	0,01%	17,35	3.540,00
	Les històries de l'avi Josep	2	4	1.304	76	39		115	8,82%		8,05	612,00
	La final	2	7	2.282	141	33		174	7,62%	0,01%	12,45	1.755,50
	Ikigai	2	8	2.608	251	78		329	12,62%	0,01%	12,45	3.126,00
	Mario Ezno: Las aventuras de manolo Bolaño	1	1	326	206	10		216	66,26%	0,01%	12,33	2.540,00
	M'esperaràs?	2	8	2.608	480	31	59	570	21,86%	0,02%	12,29	5.900,00
	<b>Total Teatre: (40 espectacles)</b>		<b>369</b>	<b>120.294</b>	<b>34.063</b>	<b>6.952</b>	<b>1.806</b>	<b>42.821</b>	<b>35,60%</b>	<b>1,53%</b>	<b>15,62</b>	<b>532.031,30</b>
Arenas (La Cupula de las Arenas)	Cruz de navajas, el último Mecano	12	69	91.080	25.583	3.348	1.176	30.107	33,06%	1,08%	40,18	1.027.832,85
	Superthings live! Sing & Party	1	4	5.280	2.348	74		2.422	45,87%	0,09%	17,81	41.827,60
		<b>Total Teatre: (2 espectacles)</b>		<b>73</b>	<b>96.360</b>	<b>27.931</b>	<b>3.422</b>	<b>1.176</b>	<b>32.529</b>	<b>33,76%</b>	<b>1,17%</b>	<b>38,30</b>
Bosque (La 9 del Bosque)	Galder Varas - Esto no es un show	1	3	900	852	28		880	97,78%	0,03%	17,99	15.323,40
	Yo sobreviví a la EGB	23	23	6.900	4.511	130		4.641	67,26%	0,17%	18,84	84.970,60



## RESUM TEMPORADA 2022/2023

Periode: de 01/09/2022 a 31/08/2023

Sala	Títol	Set	No. Func.	Aforament	Entrades Pagament	Entrades Profess.	Entrades Estrena	Total Espectadors	Ocupació	% Espec. S/Tot.	Preu Mig	Recaptació
Bosque (La 9 del Bosque)	Danny Boy - Stand Up	1	1	300	58			58	19,33%		14,46	838,50
	Els homes són de Mart i les dones de Venus	8	49	14.700	3.267	759	122	4.148	28,22%	0,15%	20,04	65.485,40
	Materia absurda	2	2	600	241	20		261	43,50%	0,01%	16,44	3.961,00
	Toni Moog - Moto Papi	21	48	14.400	8.063	326		8.389	58,26%	0,30%	20,24	163.203,40
	¿Si o no? Bruno Oro	15	87	26.100	20.115	300		20.415	78,22%	0,73%	21,60	434.555,85
	Toni Moog - Blanca Navidad	1	2	600	214	18		232	38,67%	0,01%	19,66	4.207,00
	Bingo Banda	1	1	300	60	40		100	33,33%		16,56	993,60
	<b>Total Teatre: (9 espectacles)</b>		<b>216</b>	<b>64.800</b>	<b>37.381</b>	<b>1.621</b>	<b>122</b>	<b>39.124</b>	<b>60,38%</b>	<b>1,40%</b>	<b>20,69</b>	<b>773.538,75</b>
Casa Terrat	Julio Iglesias story	1	1	75	59			59	78,67%		14,62	862,50
	Mamasita	1	1	75	75			75	100,00%		15,00	1.125,00
	Live at Wembley	1	1	75	59			59	78,67%		13,86	817,50
	Sincericidio	1	1	75	39			39	52,00%		13,15	513,00
	<b>Total Teatre: (4 espectacles)</b>		<b>4</b>	<b>300</b>	<b>232</b>			<b>232</b>	<b>77,33%</b>	<b>0,01%</b>	<b>14,30</b>	<b>3.318,00</b>
Dau al Sec	Els i jo o aquella sensació que els arbres et miren	1	5	178	105	45		150	84,27%	0,01%	12,44	1.306,50
	Cerca del mar	2	6	210	67	19	39	125	59,52%		14,27	956,00
	Murmut	1	3	115	54	9	21	84	73,04%		14,36	775,50
	La suma i la resta	1	5	175	48	8	12	68	38,86%		15,02	721,00
	A mí no me escribió Tennessee Williams	2	10	350	170	15	31	216	61,71%	0,01%	14,74	2.506,50
	Un día cualquiera	1	3	105	85		20	105	100,00%		14,28	1.214,08
	Beuré de la teva aigua	2	7	280	175	13	17	205	73,21%	0,01%	13,97	2.445,25
	Bye bye, hort dels cirerers	3	16	640	337	50	134	521	81,41%	0,02%	14,47	4.876,00
	Habitación de matrimonio	2	8	320	150	8	25	183	57,19%	0,01%	14,71	2.207,00
	Esta noche todo será diferente	1	4	160	116	3	22	141	88,13%	0,01%	14,93	1.731,50
	La belleza del diable	2	6	240	166	1	44	211	87,92%	0,01%	14,82	2.460,50
	Deserts de la memòria	2	9	360	144	6	34	184	51,11%	0,01%	14,68	2.113,50
	El desvetllament. Fragments de Virginia Wolf	2	7	280	169	2	28	199	71,07%	0,01%	14,57	2.461,50
	<b>Total Teatre: (13 espectacles)</b>		<b>89</b>	<b>3.413</b>	<b>1.786</b>	<b>179</b>	<b>427</b>	<b>2.392</b>	<b>70,08%</b>	<b>0,09%</b>	<b>14,43</b>	<b>25.774,83</b>
Dipòsit del rei Martí (Dipòsit del Rei Martí)	A BEGINNING_expanded version	1	2	200	150	50		200	100,00%	0,01%	15,00	2.250,00
	<b>Total Teatre: (1 espectacle)</b>		<b>2</b>	<b>200</b>	<b>150</b>	<b>50</b>		<b>200</b>	<b>100,00%</b>	<b>0,01%</b>	<b>15,00</b>	<b>2.250,00</b>
Eixample Teatre	¿Quieres pecar conmigo?	38	64	19.200	9.704	800		10.504	54,71%	0,38%	16,67	161.806,00
	Como una canción de los 80	46	95	28.581	17.237	841		18.078	63,25%	0,65%	20,65	355.961,00
	Magia Family	37	56	16.800	5.072	203		5.275	31,40%	0,19%	11,03	55.958,00

## RESUM TEMPORADA 2022/2023

Periode: de 01/09/2022 a 31/08/2023

Sala	Títol	Set	No. Func.	Aforament	Entrades Pagament	Entrades Profess.	Entrades Estrena	Total Espectadors	Ocupació	% Espec. S/Tot.	Preu Mig	Recaptació	
Eixample Teatre	Sex escape	17	17	5.100	1.548	246		1.794	35,18%	0,06%	15,93	24.652,00	
	Open, la comèdia	11	13	3.900	1.014	233	8	1.255	32,18%	0,04%	15,06	15.275,00	
	Dani Pérez en directe	9	9	2.700	607	329		936	34,67%	0,03%	16,14	9.800,00	
	Vendo humo	2	2	600	124	69		193	32,17%	0,01%	16,81	2.084,00	
	Miki Dkai sin censura	10	10	3.000	1.041	170		1.211	40,37%	0,04%	15,55	16.188,00	
	Tomás García en directe	2	2	600	212	60	48	320	53,33%	0,01%	17,39	3.686,00	
	Mucho ruido y pocas nueces	9	9	2.700	795	423	135	1.353	50,11%	0,05%	14,02	11.148,00	
	Haters, Ruben Garcia	2	2	600	184	46	32	262	43,67%	0,01%	16,97	3.122,00	
	El Poliamor és així (de complicat)	8	8	2.400	408	122	144	674	28,08%	0,02%	16,42	6.698,00	
	Peter Pan	9	11	3.300	1.198	203		1.401	42,45%	0,05%	13,70	16.409,00	
	Lo tuyo y lo mío	2	2	600	120	30		150	25,00%	0,01%	15,93	1.912,00	
	Ruben García: El lobo	1	1	300	63		13	76	25,33%		17,46	1.100,00	
	Rubén García: ¿Cuál es el plan?	2	2	600	107	35		142	23,67%	0,01%	17,44	1.866,00	
	Dani Perez	2	2	600	134	55		189	31,50%	0,01%	14,82	1.986,00	
	Burundanga	19	66	19.800	9.606	420		10.026	50,64%	0,36%	14,81	142.296,00	
	Beer & sex night - Lic. Cecilia Ce	1	3	900	809	14		823	91,44%	0,03%	22,82	18.462,00	
	Luis Pardo	1	1	300	178	83		261	87,00%	0,01%	23,19	4.128,00	
	<b>Total Teatre: (20 espectacles)</b>			<b>375</b>	<b>112.581</b>	<b>50.161</b>	<b>4.382</b>	<b>380</b>	<b>54.923</b>	<b>48,79%</b>	<b>1,97%</b>	<b>17,04</b>	<b>854.537,00</b>
	El Maldà	El Bon policia	5	26	1.300	890	41		931	71,62%	0,03%	15,08	13.421,00
		Els secundaris	5	26	1.300	905	54	39	998	76,77%	0,04%	14,67	13.274,00
El mal del jazz		4	4	200	103	4	20	127	63,50%		13,11	1.350,00	
Adéu Jane		8	41	2.051	1.457	70	71	1.598	77,91%	0,06%	15,03	21.898,00	
Poema inacabat		4	4	200	152	5	22	179	89,50%	0,01%	13,79	2.096,00	
Divina de la mort		4	20	1.000	777	43	31	851	85,10%	0,03%	15,24	11.839,00	
Ja us he reconegut		3	3	150	93	5	27	125	83,33%		13,27	1.234,00	
Nadales		2	10	500	477	11	12	500	100,00%	0,02%	17,71	8.447,00	
Des de l'ull de l'huracà		2	11	550	354	32	41	427	77,64%	0,02%	14,45	5.114,00	
Broadway al Maldà		3	9	450	321	24	44	389	86,44%	0,01%	14,21	4.563,00	
Hi ha d'haver una vida fora d'aquí		2	6	300	161	25	36	222	74,00%	0,01%	14,11	2.271,00	
Sant Pere el farsant		4	22	1.100	1.005	16	34	1.055	95,91%	0,04%	16,20	16.283,00	
Guillermotta		4	4	200	179	9	12	200	100,00%	0,01%	14,60	2.614,00	
3 desitjos		4	21	1.050	757	28	39	824	78,48%	0,03%	13,59	10.289,00	
La punta de l'íceberg		4	23	1.150	897	36	37	970	84,35%	0,03%	15,40	13.816,00	

## RESUM TEMPORADA 2022/2023

Periode: de 01/09/2022 a 31/08/2023

Sala	Títol	Set	No. Func.	Aforament	Entrades Pagament	Entrades Profess.	Entrades Estrena	Total Espectadors	Ocupació	% Espec. S/Tot.	Preu Mig	Recaptació
El Maldà	Un segundo bajo la arena	4	23	1.150	871	72	48	991	86,17%	0,04%	15,02	13.080,00
	Herois anònims	1	2	100	24	15	19	58	58,00%		8,50	204,00
	La paella dels dijous	3	12	600	530	30	40	600	100,00%	0,02%	16,63	8.814,00
	Solar	1	3	150	98	16	18	132	88,00%		16,02	1.570,00
	Amor a mort	2	9	450	314	27	14	355	78,89%	0,01%	12,14	3.813,00
	<b>Total Teatre: (20 espectacles)</b>			<b>279</b>	<b>13.951</b>	<b>10.365</b>	<b>563</b>	<b>604</b>	<b>11.532</b>	<b>82,66%</b>	<b>0,41%</b>	<b>15,05</b>
El Victòria	El Mago Pop	32	200	234.407	219.726	6.020	1.172	226.918	96,81%	8,13%	73,19	16.081.507,22
	iChakapum!	3	19	22.268	2.994	544	312	3.850	17,29%	0,14%	22,47	67.268,01
	Volar es humano, aterrizaz es divino	1	1	1.172	484	338		822	70,14%	0,03%	21,67	10.490,60
	<b>Total Teatre: (3 espectacles)</b>		<b>220</b>	<b>257.847</b>	<b>223.204</b>	<b>6.902</b>	<b>1.484</b>	<b>231.590</b>	<b>89,82%</b>	<b>8,30%</b>	<b>72,40</b>	<b>16.159.265,83</b>
F. Joan Brossa (Centre de les Arts Lliures)	Una pedra a la sabata	2	10	1.180	202	29	89	320	27,12%	0,01%	13,46	2.718,50
	La casa sin Bernarda	3	15	1.770	1.138	89	96	1.323	74,75%	0,05%	15,68	17.846,50
	Alli donde no estamos	1	3	112	80	32		112	100,00%		8,81	705,00
	Desig. Un tranvia	3	15	1.770	488	59	113	660	37,29%	0,02%	14,87	7.258,50
	El més bonic que podem fer	4	17	2.006	784	166	112	1.062	52,94%	0,04%	15,33	12.020,50
	El missioner	3	14	1.230	625	84	106	815	66,26%	0,03%	15,14	9.459,50
	[BLANK]	4	21	2.478	400	174	115	689	27,80%	0,02%	13,04	5.216,00
	Shalom Judith	3	14	1.652	632	68	100	800	48,43%	0,03%	16,71	10.558,00
	#Brossa	3	15	1.770	419	71	95	585	33,05%	0,02%	13,41	5.617,00
	La setena porta	3	14	1.652	524	57	109	690	41,77%	0,02%	14,42	7.556,50
	Els ossos de Montaigne	3	13	1.534	333	72	103	508	33,12%	0,02%	13,77	4.585,00
	La revolució de les 4 idees	3	11	1.298	263	164		427	32,90%	0,02%	13,19	3.470,00
	La veu submergida	1	1	120	88	30		118	98,33%		13,98	1.230,00
	One night at the Golden Bar	1	2	236	163	73		236	100,00%	0,01%	14,06	2.292,50
	Le vide	1	2	240	106	62		168	70,00%	0,01%	17,22	1.825,00
<b>Total Teatre: (15 espectacles)</b>		<b>167</b>	<b>19.048</b>	<b>6.245</b>	<b>1.230</b>	<b>1.038</b>	<b>8.513</b>	<b>44,69%</b>	<b>0,31%</b>	<b>14,79</b>	<b>92.358,50</b>	
Golem'S (Golem'S - Almeria Teatre)	Alta flipamenta	8	8	960	855			855	89,06%	0,03%	12,42	10.620,00
	Impro BCN	4	4	480	183	2		185	38,54%	0,01%	11,92	2.181,50
	Luca Ravenna	1	1	120	120			120	100,00%		15,00	1.800,00
	El soterrani	14	14	1.680	1.534			1.534	91,31%	0,05%	11,84	18.168,00
	Festival teatre italià - Vanadio	1	1	120	23			23	19,17%		12,79	294,20
	Festival teatre italià - Universi	1	1	120	10			10	8,33%		12,27	122,70
	Elena Gabrielle	1	1	120	113			113	94,17%		20,00	2.260,00

## RESUM TEMPORADA 2022/2023

Periode: de 01/09/2022 a 31/08/2023

Sala	Títol	Set	No. Func.	Aforament	Entrades Pagament	Entrades Profess.	Entrades Estrena	Total Espectadors	Ocupació	% Espec. S/Tot.	Preu Mig	Recaptació
Golem'S (Golem'S - Almeria Teatre)	Festival teatre italià - Mama, nevica!	1	1	120	101	9		110	91,67%		12,66	1.278,40
	Festival teatre italià - La verita' di Freud	1	1	120	41			41	34,17%		12,93	530,00
	Festival teatre italià - Serata di musica italiana	1	1	120	29	6		35	29,17%		12,09	350,50
	Festival teatre italià - Perbacco, storie e racconti sul	1	1	120	24	3		27	22,50%		12,07	289,70
	Comedy Gold	8	8	960	560			560	58,33%	0,02%	11,40	6.381,31
	Festival teatre italià - Oggi sono io	1	1	120	67	17		84	70,00%		12,19	816,80
	Festival teatre italià - Il cibo racconta	1	1	120	40	10		50	41,67%		11,99	479,50
	Tap Jam	8	8	792	295	2		297	37,50%	0,01%	3,86	1.138,00
	Autónomos, el musical	9	9	1.080	779	23		802	74,26%	0,03%	15,17	11.817,75
	Sous le ciel de Paris	1	1	120	44	5		49	40,83%		11,95	526,00
	Peajes	1	1	120	50	1		51	42,50%		14,00	700,00
	No hi ha demà	15	15	1.600	709	73		782	48,88%	0,03%	11,91	8.442,50
	Murakami - connectando por el Mar	1	1	120	49	6		55	45,83%		10,87	532,70
	Les tres senyores	3	3	360	132	4		136	37,78%		15,80	2.086,20
	Impro a Gogo	1	1	100	100			100	100,00%		10,50	1.050,00
	Arde Murcia	1	1	120	87			87	72,50%		10,00	870,00
	Chris Groves	1	1	120	74			74	61,67%		10,00	740,00
	Pongo	1	1	92			40	40	43,48%		-	
	Sabor life is rhythm	2	2	212	126	17		143	67,45%	0,01%	12,35	1.556,10
	Maclownbeth	3	11	1.320	311	26	51	388	29,39%	0,01%	12,02	3.738,05
	The big bang tontery	5	6	720	650	15		665	92,36%	0,02%	14,30	9.298,00
	Brevis	2	8	960	174	41		215	22,40%	0,01%	12,85	2.236,30
	Riot comedy fem	3	3	360	239			239	66,39%	0,01%	16,00	3.824,00
	Roast Fights	3	3	360	216			216	60,00%	0,01%	14,54	3.141,00
	Boy's Club	1	4	480	35	20		55	11,46%		11,67	408,50
	Lamine Thior: Español	2	2	240	240			240	100,00%	0,01%	12,00	2.880,00
	Rere l'ombra de Wendy i Peter Pan	2	3	320	31	53		84	26,25%		9,75	302,10
	Connie Ballarini	1	3	360	331			331	91,94%	0,01%	33,00	10.923,00
	Ho fatto il classico	1	1	120	120			120	100,00%		18,00	2.160,00
	Laila Roth	1	2	240	230			230	95,83%	0,01%	25,00	5.750,00
Dragos	1	2	240	230			230	95,83%	0,01%	15,00	3.450,00	
El jíbaro	1	1	120	100			100	83,33%		12,00	1.200,00	
Yunez Chaib	1	1	120	117	3		120	100,00%		14,00	1.638,00	

## RESUM TEMPORADA 2022/2023

Periode: de 01/09/2022 a 31/08/2023

Sala	Títol	Set	No. Func.	Aforament	Entrades Pagament	Entrades Profess.	Entrades Estrena	Total Espectadors	Ocupació	% Espec. S/Tot.	Preu Mig	Recaptació
Golem'S (Golem'S - Almeria Teatre)	Vivendo para Instagram	1	1	120	120			120	100,00%		15,00	1.800,00
	Històries per menjar	2	2	240	24	6		30	12,50%		12,60	302,30
	Tiquismiquis	1	1	120	52			52	43,33%		14,00	728,00
	Humor elevado	1	1	120	120			120	100,00%		14,00	1.680,00
	Gala companyies emergents	1	2	160	60			60	37,50%		12,16	729,60
	Sardenya 277	1	1	120	82		25	107	89,17%		10,00	820,00
	Fairfly	1	2	240	224	12		236	98,33%	0,01%	8,00	1.792,00
	Off CruIlla	1	4	480	320			320	66,67%	0,01%	12,00	3.840,00
	De Montserrat, Estel	2	8	809	484	26		510	63,04%	0,02%	11,78	5.701,90
	<b>Total Teatre: (49 espectacles)</b>			<b>160</b>	<b>18.485</b>	<b>10.655</b>	<b>380</b>	<b>116</b>	<b>11.151</b>	<b>60,32%</b>	<b>0,40%</b>	<b>13,46</b>
Gran Teatre del Liceu	Dudamel dirigeix la 9a simfonia de Mahler	1	1	2.293	1.976		315	2.291	99,91%	0,08%	85,57	169.083,13
	Don Pasquale	3	8	18.351	11.532	1.071		12.603	68,68%	0,45%	78,11	900.734,75
	La gata perduda	1	2	4.419	3.881	204	289	4.374	98,98%	0,16%	13,38	51.945,42
	Il trovatore	3	10	22.524	17.751	1.480	279	19.510	86,62%	0,70%	82,76	1.469.007,58
	Concert Cecilia Bartoli	1	1	2.294	1.802		254	2.056	89,63%	0,07%	107,06	192.920,30
	Els músics de Bremen	1	2	2.980	2.110	231		2.341	78,56%	0,08%	12,56	26.499,17
	Concert Davidsen, Meier i Theorin	1	1	2.294	1.561	202		1.763	76,85%	0,06%	71,17	111.103,07
	Miralls	3	4	1.110	699	165		864	77,84%	0,03%	11,57	8.089,08
	Els Madrigals de Monteverdi III	1	1	310	202	72		274	88,39%	0,01%	23,24	4.694,55
	Hits Chimpum	2	5	6.780	6.418	274		6.692	98,70%	0,24%	64,95	416.820,50
	Il trittico	4	10	22.938	15.159	1.371	679	17.209	75,02%	0,62%	94,27	1.428.994,14
	El conte de nadal de Charles Dickens	1	1	2.228	1.974	148		2.122	95,24%	0,08%	15,69	30.971,55
	Tosca	3	15	33.976	26.976	2.166	262	29.404	86,54%	1,05%	97,07	2.618.562,57
	La cuina de Rossini	3	5	8.553	5.460	926		6.386	74,66%	0,23%	13,33	72.789,90
	Jungle book reimagined	1	4	9.092	5.783	445	280	6.508	71,58%	0,23%	65,77	380.322,67
	Concurs Internacional Tenor Viñas	1	2	4.219	1.800	1.099		2.899	68,71%	0,10%	14,89	26.803,46
	Macbeth	3	11	25.231	22.557	1.646	443	24.646	97,68%	0,88%	102,01	2.301.069,58
	Alcina	1	1	2.294	1.477	200		1.677	73,10%	0,06%	71,97	106.303,59
	La petita flauta màgica	1	2	3.465	3.139	302		3.441	99,31%	0,12%	12,32	38.660,63
	7 deaths of Maria Callas	1	3	6.882	6.237	331	302	6.870	99,83%	0,25%	85,14	531.007,18
	Trencanous Jazz	1	2	540	493	47		540	100,00%	0,02%	11,51	5.673,64
	Alexina B.	2	4	8.761	6.316	1.025		7.341	83,79%	0,26%	32,04	202.373,39
	Winterreise amb Antonio Lopez	1	3	828	685	60	83	828	100,00%	0,03%	27,25	18.666,36

## RESUM TEMPORADA 2022/2023

Període: de 01/09/2022 a 31/08/2023

Sala	Títol	Set	No. Func.	Aforament	Entrades Pagament	Entrades Profess.	Entrades Estrena	Total Espectadors	Ocupació	% Espec. S/Tot.	Preu Mig	Recaptació	
Gran Teatre del Liceu	Recital Sara Blanch i Penen Pati	1	1	2.294	1.503	181		1.684	73,41%	0,06%	41,28	62.041,64	
	Univers Mahler (I): Simfonia Núm. 3	1	1	2.294	1.703	154		1.857	80,95%	0,07%	38,20	65.050,19	
	Els madrigals de Monteverdi IV	1	1	246	201	45		246	100,00%	0,01%	28,08	5.645,00	
	Manon	3	11	25.234	15.894	1.656	234	17.784	70,48%	0,64%	95,82	1.522.941,97	
	La nit de Sant Joan	1	2	3.332	1.251	325		1.576	47,30%	0,06%	11,47	14.346,54	
	La Barcarola	2	3	687	590	97		687	100,00%	0,02%	11,35	6.696,83	
	Parsifal	3	6	13.764	10.381	783	263	11.427	83,02%	0,41%	96,02	996.756,05	
	El monstre al laberint	2	2	3.150	2.376	93		2.469	78,38%	0,09%	9,30	22.093,64	
	Orfeo ed Euridice	1	2	4.588	2.913	131	223	3.267	71,21%	0,12%	79,16	230.580,20	
	Dido & Aeneas	2	6	13.348	9.243	960	285	10.488	78,57%	0,38%	65,43	604.743,41	
	Metalls virtuoses	1	1	246	148	24		172	69,92%	0,01%	19,10	2.827,28	
	ÒH!PERA Microòperes de nova creació	1	4	640	484	156		640	100,00%	0,02%	28,77	13.923,64	
	L'incoronazione di Poppea	2	6	13.695	8.862	1.065	366	10.293	75,16%	0,37%	79,57	705.145,65	
	Recital Sondra Radvanovsky i Piotr Beczala	1	2	4.329	3.394	111	186	3.691	85,26%	0,13%	67,43	228.842,66	
	Coppél-i.A	1	6	13.764	7.464	715	305	8.484	61,64%	0,30%	53,34	398.110,43	
	<b>Total Teatre: (38 espectacles)</b>			<b>152</b>	<b>293.973</b>	<b>212.395</b>	<b>19.961</b>	<b>5.048</b>	<b>237.404</b>	<b>80,76%</b>	<b>8,51%</b>	<b>75,30</b>	<b>15.992.841,34</b>
	Jove Teatre Regina	El misteri del teatre Regina	13	22	6.100	1.754	147	44	1.945	31,89%	0,07%	8,20	14.379,00
El Anticoach		26	26	7.800	2.703	65	60	2.828	36,26%	0,10%	13,66	36.924,00	
El Peliculero		16	16	4.850	2.714	235	67	3.016	62,19%	0,11%	13,70	37.169,00	
Escocia		29	29	8.750	7.258	416	84	7.758	88,66%	0,28%	16,43	119.283,00	
Buenrollistas - Victor Parrado		29	41	12.350	9.284	646	35	9.965	80,69%	0,36%	13,85	128.539,00	
Estamos probando, saldra regulinchi		2	2	600	574	8	15	597	99,50%	0,02%	14,01	8.040,00	
La frenética faula de la llebre i la tortuga		11	36	8.700	4.264	624		4.888	56,18%	0,18%	6,94	29.589,00	
Dijous amb gràcia		6	6	1.850	476	159		635	34,32%	0,02%	12,09	5.756,00	
El somni d'una nit d'estiu		3	14	2.800	2.303	291		2.594	92,64%	0,09%	7,00	16.121,00	
El viatge de l'elefanta Sara		3	7	1.800	867	111		978	54,33%	0,04%	8,93	7.738,00	
El conte de Nadal		4	25	6.000	3.991	425		4.416	73,60%	0,16%	8,57	34.187,00	
La Berta i el seu robot		4	17	5.100	2.668	262	23	2.953	57,90%	0,11%	7,76	20.700,00	
Als núvols		6	27	6.400	3.498	440	106	4.044	63,19%	0,14%	7,35	25.714,00	
Gats		2	5	1.000	706	122		828	82,80%	0,03%	7,00	4.942,00	
La princesa i el pèsol		3	8	2.200	951	108		1.059	48,14%	0,04%	8,81	8.382,00	
Lila, una princesa diferent		5	9	2.400	698	158		856	35,67%	0,03%	8,02	5.601,00	
AZ (O el misàntrop)		3	7	1.600	799	162		961	60,06%	0,03%	7,33	5.856,00	

## RESUM TEMPORADA 2022/2023

Periode: de 01/09/2022 a 31/08/2023

Sala	Títol	Set	No. Func.	Aforament	Entrades Pagament	Entrades Profess.	Entrades Estrena	Total Espectadors	Ocupació	% Espec. S/Tot.	Preu Mig	Recaptació
Jove Teatre Regina	El llop ferotge	1	2	400	282	43		325	81,25%	0,01%	7,00	1.974,00
	<b>Total Teatre: (18 espectacles)</b>		<b>299</b>	<b>80.700</b>	<b>45.790</b>	<b>4.422</b>	<b>434</b>	<b>50.646</b>	<b>62,76%</b>	<b>1,82%</b>	<b>11,16</b>	<b>510.894,00</b>
La Badabdoc Teatre	El viatge de Paula	5	19	832	285	45	25	355	42,67%	0,01%	17,26	4.918,90
	Constelaciones	3	13	585	329	24	34	387	66,15%	0,01%	17,46	5.745,80
	El tipo	1	4	180	74	22		96	53,33%		17,11	1.265,90
	Alma	3	14	632	241	23	13	277	43,83%	0,01%	18,31	4.413,50
	Malparida	10	34	1.539	1.005	98		1.103	71,67%	0,04%	17,91	18.002,10
	La bufanda	2	9	406	241	11	25	277	68,23%	0,01%	14,95	3.602,00
	Clarissa	8	32	1.440	403	153	44	600	41,67%	0,02%	16,28	6.560,20
	Ai Ai Ai	2	5	175	64	36		100	57,14%		15,72	1.006,00
	Nunc Stans	3	9	351	170	14		184	52,42%	0,01%	16,30	2.771,80
	Adesso la finestra	2	5	225	57	28		85	37,78%		16,96	966,50
	Pop	1	4	180	63	24		87	48,33%		16,76	1.056,00
	Alma, esto no es un musical	2	5	212	152	14		166	78,30%	0,01%	17,99	2.735,20
	El mecanismo de Alaska	1	2	90	60	22		82	91,11%		18,62	1.117,30
	Holocaust	4	16	720	250	113	27	390	54,17%	0,01%	15,67	3.916,90
	<b>Total Teatre: (14 espectacles)</b>		<b>171</b>	<b>7.567</b>	<b>3.394</b>	<b>627</b>	<b>168</b>	<b>4.189</b>	<b>55,36%</b>	<b>0,15%</b>	<b>17,11</b>	<b>58.078,10</b>
La Puntual	La costurereta valenta	1	5	230	160	6		166	72,17%	0,01%	10,36	1.658,00
	L'ombra de Pinotxo	5	23	1.058	678	12		690	65,22%	0,02%	10,63	7.208,00
	Amar Singh rator	1	5	230	213	3		216	93,91%	0,01%	12,97	2.762,00
	Punchinelis	1	5	230	178	1		179	77,83%	0,01%	12,60	2.243,00
	Miniatures	1	5	230	202	6		208	90,43%	0,01%	12,68	2.562,00
	Teatre de paper	1	5	230	183			183	79,57%	0,01%	12,54	2.294,00
	Rutines	4	18	828	369	16	10	395	47,71%	0,01%	10,51	3.880,00
	Gnoma	1	5	230	206	1		207	90,00%	0,01%	10,42	2.147,00
	En Patufet	1	5	230	214			214	93,04%	0,01%	10,51	2.250,00
	En la boca del lobo	1	5	230	178			178	77,39%	0,01%	11,37	2.023,00
	Lluna, la col·leccionista de paraules	1	10	460	337	5		342	74,35%	0,01%	10,75	3.623,00
	Los títeres de caperucita roja	1	5	230	116	3		119	51,74%		10,33	1.198,00
	L'aneguet lleig	4	23	1.058	761	30		791	74,76%	0,03%	10,87	8.274,00
	La cigala i la formiga	2	11	506	492	2		494	97,63%	0,02%	10,56	5.196,00
	Greta la rateta	4	19	874	682	27		709	81,12%	0,03%	10,64	7.257,00

## RESUM TEMPORADA 2022/2023

Periode: de 01/09/2022 a 31/08/2023

Sala	Títol	Set	No. Func.	Aforament	Entrades Pagament	Entrades Profess.	Entrades Estrena	Total Espectadors	Ocupació	% Espec. S/Tot.	Preu Mig	Recaptació
La Puntual	Alicia	1	5	230	163	3		166	72,17%	0,01%	10,13	1.652,00
	El concert dels tres porquets	3	16	736	704	2		706	95,92%	0,03%	10,77	7.583,00
	La Favera màgica	2	9	414	217	7		224	54,11%	0,01%	10,73	2.329,00
	Sant Jordi, la princesa i el drac	5	28	1.288	913	21		934	72,52%	0,03%	10,67	9.741,00
	O romance do vaqueiro Benedito	1	5	230	148	10		158	68,70%	0,01%	10,42	1.542,00
	Trapos	1	5	230	137	1		138	60,00%		10,80	1.479,00
	Los tres cerditos	1	5	230	209	3		212	92,17%	0,01%	10,87	2.271,00
	Suspended animation	1	5	230	230			230	100,00%	0,01%	12,86	2.957,00
	La Poubelle Plus Belle (Trashhh!)	1	4	184	133	2		135	73,37%		10,48	1.394,00
	Patufet	3	12	552	456	9		465	84,24%	0,02%	10,78	4.914,00
	<b>Total Teatre: (25 espectacles)</b>			<b>243</b>	<b>11.178</b>	<b>8.279</b>	<b>170</b>	<b>10</b>	<b>8.459</b>	<b>75,68%</b>	<b>0,30%</b>	<b>10,92</b>
La Villarroel	La meravellosa família Hardwicke	12	81	34.021	17.748	173	375	18.296	53,78%	0,66%	21,37	379.352,02
	Solo llamé para decirte que te amo	8	17	7.140	1.289	29		1.318	18,46%	0,05%	11,32	14.595,14
	Festival RBLs: Cr#sh (tothom pot caure)	1	1	420	68	103		171	40,71%	0,01%	8,29	564,00
	Amèrica	12	74	31.080	24.820	252	362	25.434	81,83%	0,91%	24,61	610.800,25
	Ragazzo	6	12	3.180	2.690	22	242	2.954	92,89%	0,11%	19,30	51.926,28
	Cost de vida	6	36	15.120	8.641	136		8.777	58,05%	0,31%	22,45	193.970,95
	Scratch	4	8	1.016	650	219		869	85,53%	0,03%	11,91	7.742,11
	A.K.A	1	1	420	358	12		370	88,10%	0,01%	13,00	4.654,00
	Bye bye ansiedad	1	1	263	149	54		203	77,19%	0,01%	20,42	3.042,00
	L'oreneta	8	54	22.680	16.748	139		16.887	74,46%	0,61%	22,73	380.667,30
	Cr#sh (tothom pot caure)	4	12	3.180	1.391	224		1.615	50,79%	0,06%	12,96	18.027,80
	L'illa deserta	5	31	13.021	11.528	82	413	12.023	92,34%	0,43%	23,89	275.421,40
	Guardianes del corazón de la tierra	1	5	2.100	428	130	379	937	44,62%	0,03%	14,69	6.286,25
	Instruccions per fer-se feixista	5	34	8.581	5.305	388		5.693	66,34%	0,20%	19,69	104.468,87
<b>Total Teatre: (14 espectacles)</b>			<b>367</b>	<b>142.222</b>	<b>91.813</b>	<b>1.963</b>	<b>1.771</b>	<b>95.547</b>	<b>67,18%</b>	<b>3,42%</b>	<b>22,34</b>	<b>2.051.518,37</b>
L'Autèntica	Un tren petitó	2	12	720	596			596	82,78%	0,02%	8,37	4.991,40
	Soc natura	9	43	961	680	55	15	750	78,04%	0,03%	6,00	4.077,00
	Cargol treu banya	3	18	1.054	921	36		957	90,80%	0,03%	10,09	9.290,20
	No entenc els homes	13	14	565	349	100	5	454	80,35%	0,02%	11,44	3.991,00
	Dins el cau del Tabalet	1	7	175	169	6		175	100,00%	0,01%	9,24	1.562,00
	En Patufet	1	6	360	243	8		251	69,72%	0,01%	9,25	2.247,00
	PAN	1	4	200	73	7		80	40,00%		7,30	533,00



## RESUM TEMPORADA 2022/2023

Període: de 01/09/2022 a 31/08/2023

Sala	Títol	Set	No. Func.	Aforament	Entrades Pagament	Entrades Profess.	Entrades Estrena	Total Espectadors	Ocupació	% Espec. S/Tot.	Preu Mig	Recaptació	
L'Autèntica	La cuineta del circ	2	5	270	219	2		221	81,85%	0,01%	9,26	2.028,40	
	El sol i la lluna	2	10	500	364	2		366	73,20%	0,01%	10,04	3.654,50	
	Delicias de un sueño	1	7	350	188	3		191	54,57%	0,01%	9,49	1.784,00	
	La desaparició	1	1	40	40			40	100,00%		8,35	334,00	
	El conillet que volia pa de pessic	1	5	250	184			184	73,60%	0,01%	9,71	1.786,80	
	Petit Vivaldi	1	9	459	425			425	92,59%	0,02%	9,58	4.071,90	
	Una rentadora de contes	2	8	400	220	8		228	57,00%	0,01%	9,42	2.072,80	
	Lluna, la col·leccionista de paraules	1	2	100	76	6		82	82,00%		8,43	640,60	
	La rateta Martina i el ratolí Serafí	1	4	200	185	8		193	96,50%	0,01%	10,66	1.973,00	
	Estel petit	3	12	621	467	34		501	80,68%	0,02%	10,85	5.065,20	
	La lluna la pruna	1	6	301	222	14		236	78,41%	0,01%	10,42	2.314,10	
	Xup Xup	1	5	304	230	31		261	85,86%	0,01%	10,71	2.463,60	
	Els petits llobatons	3	10	546	394	30		424	77,66%	0,02%	10,55	4.155,40	
	Animals viatgers	1	3	158	137	18		155	98,10%	0,01%	10,30	1.411,00	
	El lleó no em fa por	2	12	729	669	35		704	96,57%	0,03%	10,39	6.947,58	
	La cançó del teu nom	3	16	645	350	30	2	382	59,22%	0,01%	10,33	3.614,40	
	El monstre de colors va a l'escola	3	8	370	294	15		309	83,51%	0,01%	10,52	3.092,20	
	Tiroliro	3	15	755	481	52		533	70,60%	0,02%	10,32	4.962,00	
	La cigala i la formiga	1	2	120	107	4		111	92,50%		10,56	1.129,60	
	El drac màgic	2	12	721	571	13		584	81,00%	0,02%	9,52	5.436,20	
	L'arbre de la vida	1	5	250	124			124	49,60%		9,36	1.161,20	
	Petjades	1	4	160	51	20		71	44,38%		10,82	551,60	
	El gegant del pi	1	6	338	286	26		312	92,31%	0,01%	10,49	2.999,10	
	Oh, uh, ah, ei!! Terra-Aire-Foc-Aigua	3	7	307	239	18		257	83,71%	0,01%	6,00	1.434,00	
	Impossible?	1	2	60	30			30	50,00%		9,46	283,90	
	Música en família	1	4	85	65	5		70	82,35%		9,69	630,00	
	El viatge de la Greta	1	4	165	87	12		99	60,00%		9,94	864,60	
	El follet blau	1	2	101	75	7		82	81,19%		10,54	790,80	
	Música i moviment en família	1	3	75	64	1		65	86,67%		9,61	615,00	
	<b>Total Teatre: (36 espectacles)</b>			<b>293</b>	<b>13.415</b>	<b>9.875</b>	<b>606</b>	<b>22</b>	<b>10.503</b>	<b>78,29%</b>	<b>0,38%</b>	<b>9,62</b>	<b>94.959,08</b>
	Mercat de les Flors (Pina Bausch)	El hermoso misterio que nos une	1	3	297	112	22		134	45,12%		9,38	1.050,00
		R.A.V.E. (Revolutionary Agglomeration for Voluntary	1	3	297	256	41		297	100,00%	0,01%	10,38	2.656,00
		Woolf	1	3	297	96	24		120	40,40%		11,78	1.131,00

## RESUM TEMPORADA 2022/2023

Periode: de 01/09/2022 a 31/08/2023

Sala	Títol	Set	No. Func.	Aforament	Entrades Pagament	Entrades Profess.	Entrades Estrena	Total Espectadors	Ocupació	% Espec. S/Tot.	Preu Mig	Recaptació
Mercat de les Flors (Pina Bausch)	The Watching Machine	1	2	198	118	28		146	73,74%	0,01%	9,41	1.110,00
	Corpus	1	10	250	224	23		247	98,80%	0,01%	12,85	2.878,00
	Nowhen	1	2	198	159	24		183	92,42%	0,01%	9,87	1.570,00
	Piste, piste, piste	1	7	693	620	41		661	95,38%	0,02%	7,27	4.510,00
	Casa nostra	1	2	198	179	12		191	96,46%	0,01%	10,41	1.864,00
	Smeer	1	1	99	86	12		98	98,99%		10,49	902,00
	Plàncton	2	14	1.230	639	66		705	57,32%	0,03%	9,84	6.288,00
	Hocus Pocus	1	2	198	165	22		187	94,44%	0,01%	11,35	1.872,00
	Vacuum	1	2	198	173	17		190	95,96%	0,01%	9,21	1.594,00
	50/50 + Manual Focus	1	2	198	173	19		192	96,97%	0,01%	12,39	2.144,00
	Incorporar /kids	1	3	258	125	11		136	52,71%		7,90	988,00
	Cavalo do Cão	1	2	198	106	18		124	62,63%		9,53	1.010,00
	Desbordes	1	3	297	260	29		289	97,31%	0,01%	12,40	3.223,00
	Pastime, Carnation i Museum piece	1	2	198	119	29		148	74,75%	0,01%	9,36	1.114,00
	Cometa	1	6	480	353	87		440	91,67%	0,02%	8,09	2.856,00
	Panorama	1	3	297	156	23		179	60,27%	0,01%	10,08	1.572,00
	Metropole	1	2	198	68	8		76	38,38%		12,19	829,00
	The Divine Cypher	1	2	198	82	14		96	48,48%		9,41	772,00
	Lavagem	1	3	297	123	38		161	54,21%	0,01%	13,61	1.674,00
	Yinka Esi Graves - The disappearing Act	1	2	198	136	62		198	100,00%	0,01%	15,47	2.103,30
Lady panda	1	3	297	270	25		295	99,33%	0,01%	15,27	4.123,80	
La Grutesca	1	4	128	107	21		128	100,00%		14,87	1.590,90	
	<b>Total Teatre: (25 espectacles)</b>		<b>88</b>	<b>7.395</b>	<b>4.905</b>	<b>716</b>		<b>5.621</b>	<b>76,01%</b>	<b>0,20%</b>	<b>10,48</b>	<b>51.425,00</b>
Mercat de les Flors (Sala Maria Aurèlia Capmany)	Odissea	1	5	2.190	1.384	176		1.560	71,23%	0,06%	13,80	19.101,00
	El amor brujo	1	2	996	546	65		611	61,35%	0,02%	18,13	9.898,00
	Mellizo doble	1	2	996	588	70		658	66,06%	0,02%	19,77	11.624,50
	Bate Fado	1	3	1.314	666	122		788	59,97%	0,03%	15,58	10.376,00
	Highlands	1	4	1.752	1.123	111		1.234	70,43%	0,04%	16,62	18.669,00
	Romances inciertos	1	3	930	376	83		459	49,35%	0,02%	18,43	6.931,00
	Gota a gota	1	2	620	105	48		153	24,68%	0,01%	11,91	1.251,00
	The line of thought	1	1	200	65	14		79	39,50%		11,15	725,00
	Kolochi Baw	1	1	438	120	37		157	35,84%	0,01%	13,18	1.582,00
	Cheered lies	1	2	620	160	65		225	36,29%	0,01%	12,13	1.941,00

## RESUM TEMPORADA 2022/2023

Periode: de 01/09/2022 a 31/08/2023

Sala	Títol	Set	No. Func.	Aforament	Entrades Pagament	Entrades Profess.	Entrades Estrena	Total Espectadors	Ocupació	% Espec. S/Tot.	Preu Mig	Recaptació
Mercat de les Flors (Sala Maria Aurèlia Capmany)	Monjour	1	4	1.752	487	103		590	33,68%	0,02%	14,34	6.982,00
	Loop	2	4	1.752	1.255	133		1.388	79,22%	0,05%	11,80	14.814,00
	Quartet	1	3	930	295	91		386	41,51%	0,01%	14,96	4.414,00
	La mort i la donzella	1	4	1.752	1.088	86		1.174	67,01%	0,04%	13,60	14.801,00
	To come (extended)	1	2	620	337	97		434	70,00%	0,02%	15,85	5.342,00
	The Dancing Public	1	1	175	150	25		175	100,00%	0,01%	12,65	1.898,00
	Incorporar lo que queda aquí dentro en mi corazón	1	2	620	112	55		167	26,94%	0,01%	4,66	522,00
	Las Ultracosas	1	2	200	127	59		186	93,00%	0,01%	13,51	1.716,00
	Mágica y Elástica	1	2	432	138	61		199	46,06%	0,01%	13,17	1.817,00
	Dance	1	3	1.206	974	179		1.153	95,61%	0,04%	21,18	20.633,00
	Carçaça	1	2	876	231	35	293	559	63,81%	0,02%	18,08	4.177,50
	Crowd	1	3	1.314	879	164		1.043	79,38%	0,04%	17,97	15.798,50
	Childs Carvalho Lasseindra Doherty	1	3	1.449	1.266	180		1.446	99,79%	0,05%	20,88	26.436,50
	Lù	1	9	1.650	1.100	264		1.364	82,67%	0,05%	7,95	8.745,00
	Cyberexorcisme	1	3	1.314	377	124		501	38,13%	0,02%	11,28	4.252,00
	Furia	1	3	1.314	729	82		811	61,72%	0,03%	18,32	13.354,00
	Encantado	1	3	1.494	623	132		755	50,54%	0,03%	17,99	11.206,00
	Rèquiem Nocturn	1	3	1.260	797	103		900	71,43%	0,03%	15,95	12.712,00
	Les Noces d'Stravinsky i Piece Of Ensemble	1	2	620	146	78		224	36,13%	0,01%	12,61	1.841,00
	Damien Jalet & Kohei Nawa	2	2	876	802	71		873	99,66%	0,03%	20,10	16.120,00
	Rocío Molina	1	3	1.303	1.175	127		1.302	99,92%	0,05%	20,47	24.050,80
	Firmamento	1	3	1.484	1.332	152		1.484	100,00%	0,05%	17,98	23.946,25
	THIS IS NOT (an act of love & resistance)	1	2	856	602	87		689	80,49%	0,02%	18,43	11.092,75
	Celui qui tombe	1	2	976	888	88		976	100,00%	0,03%	18,76	16.659,00
Celebració	1	2	976	919	57		976	100,00%	0,03%	15,88	14.589,80	
<b>Total Teatre: (35 espectacles)</b>			<b>97</b>	<b>37.257</b>	<b>21.962</b>	<b>3.424</b>	<b>293</b>	<b>25.679</b>	<b>68,92%</b>	<b>0,92%</b>	<b>16,39</b>	<b>360.018,60</b>
Mercat de les Flors (Sala Ovidi Montllor)	À vue	1	2	640	127	38		165	25,78%	0,01%	11,55	1.467,00
	El hijo	1	3	474	140	42		182	38,40%	0,01%	11,94	1.672,00
	Los protagonistas	2	12	720	337	36		373	51,81%	0,01%	9,62	3.242,00
	Party Room	1	2	112	89	17		106	94,64%		12,01	1.069,00
	Works in silence	1	2	640	329	82		411	64,22%	0,01%	13,44	4.421,00
	Las cosas se mueven pero no dicen nada	1	3	960	331	52		383	39,90%	0,01%	11,09	3.670,00
	TRES del Ballet Triàdic	1	6	183	160	21		181	98,91%	0,01%	13,23	2.116,00

## RESUM TEMPORADA 2022/2023

Periode: de 01/09/2022 a 31/08/2023

Sala	Títol	Set	No. Func.	Aforament	Entrades Pagament	Entrades Profess.	Entrades Estrena	Total Espectadors	Ocupació	% Espec. S/Tot.	Preu Mig	Recaptació
Mercat de les Flors (Sala Ovidi Montllor)	Las niñas zombi	1	2	560	325	85		410	73,21%	0,01%	16,80	5.459,70
	CircusNext	1	2	566	465	56		521	92,05%	0,02%	14,48	6.734,20
	Love to Death (Amor a la Muerte)	1	2	568	243	92		335	58,98%	0,01%	17,93	4.358,00
	Sono io?	1	2	568	475	67		542	95,42%	0,02%	16,62	7.892,20
	The weak Side	1	2	560	379	50		429	76,61%	0,02%	14,23	5.393,70
	<b>Total Teatre: (12 espectacles)</b>			<b>40</b>	<b>6.551</b>	<b>3.400</b>	<b>638</b>		<b>4.038</b>	<b>61,64%</b>	<b>0,14%</b>	<b>13,97</b>
Mercat de les Flors (Sala Sebastià Gasch)	Cases x Kids	2	20	200	142	17		159	79,50%	0,01%	3,00	426,00
	<b>Total Teatre: (1 espectacle)</b>		<b>20</b>	<b>200</b>	<b>142</b>	<b>17</b>		<b>159</b>	<b>79,50%</b>	<b>0,01%</b>	<b>3,00</b>	<b>426,00</b>
Nau Ivanow	Artificial	1	2	80	20	10	5	35	43,75%		12,00	240,00
	<b>Total Teatre: (1 espectacle)</b>		<b>2</b>	<b>80</b>	<b>20</b>	<b>10</b>	<b>5</b>	<b>35</b>	<b>43,75%</b>	<b>0,00%</b>	<b>12,00</b>	<b>240,00</b>
Paral.lel 62	Camping Caravaning Cubelles	1	1	933	563			563	60,34%	0,02%	18,53	10.430,72
	El petit príncep	6	60	42.780	38.046	908	88	39.042	91,26%	1,40%	23,74	903.362,45
	<b>Total Teatre: (2 espectacles)</b>		<b>61</b>	<b>43.713</b>	<b>38.609</b>	<b>908</b>	<b>88</b>	<b>39.605</b>	<b>90,60%</b>	<b>1,42%</b>	<b>23,67</b>	<b>913.793,17</b>
Plaça Margarida Xirgu	L'Absolú	2	10	1.000	919	75		994	99,40%	0,04%	15,75	14.475,10
	<b>Total Teatre: (1 espectacle)</b>		<b>10</b>	<b>1.000</b>	<b>919</b>	<b>75</b>		<b>994</b>	<b>99,40%</b>	<b>0,04%</b>	<b>15,75</b>	<b>14.475,10</b>
Sala ARS Teatre BCN	De quan parlàvem de nosaltres	3	3	495	28			28	5,66%		10,03	280,80
	Histeriotipos	41	41	6.765	4.430	12		4.442	65,66%	0,16%	15,14	67.053,00
	Miss cuarenta	33	33	5.445	1.893	18		1.911	35,10%	0,07%	14,82	28.052,10
	Todo sobre mi toto	27	27	4.455	1.780	36	31	1.847	41,46%	0,07%	14,68	26.132,00
	Crimen perfecto	19	23	3.795	3.076	11		3.087	81,34%	0,11%	18,75	57.665,40
	Ellas y ellos	45	53	8.745	6.512	45		6.557	74,98%	0,24%	14,84	96.616,74
	La Blancaneus i els 7 nans	12	12	1.980	771	3		774	39,09%	0,03%	12,32	9.495,00
	Master sex	42	43	7.095	3.859	104		3.963	55,86%	0,14%	14,81	57.148,70
	La casa de Bernarda Alba	41	42	6.930	4.352	27		4.379	63,19%	0,16%	17,91	77.958,96
	"Which"-cia.Adoctrinades-Virginia Gimeno Folgado-	7	7	1.155	114	9		123	10,65%		13,10	1.493,10
	Lyrca	12	12	1.980	215			215	10,86%	0,01%	14,49	3.115,50
	La rínxols d'or i els tres óssos	11	11	1.815	735	3		738	40,66%	0,03%	12,38	9.100,20
	L'Empremta	14	14	2.310	638			638	27,62%	0,02%	14,49	9.245,20
	La caputxeta i el llop	12	19	3.135	1.289	6		1.295	41,31%	0,05%	12,62	16.262,40
	La sireneta	14	21	3.465	1.715	1		1.716	49,52%	0,06%	12,52	21.478,40
	Els vitralls del Dux	6	6	990	196			196	19,80%	0,01%	12,43	2.435,30
	No et vesteixis per sopar	38	71	11.715	7.906	87	147	8.140	69,48%	0,29%	18,44	145.778,20
	Monstres, el monstre del sucre	9	10	1.650	395	14	10	419	25,39%	0,02%	12,19	4.816,90

## RESUM TEMPORADA 2022/2023

Periode: de 01/09/2022 a 31/08/2023

Sala	Títol	Set	No. Func.	Aforament	Entrades Pagament	Entrades Profess.	Entrades Estrena	Total Espectadors	Ocupació	% Espec. S/Tot.	Preu Mig	Recaptació
Sala ARS Teatre BCN	The sisters - Adoctrinades and Conspirators	7	7	1.155	113	3		116	10,04%		12,30	1.389,40
	Emmarats	23	23	3.795	1.089	49	22	1.160	30,57%	0,04%	14,03	15.278,40
	El ascensor	10	10	1.650	364	95	68	527	31,94%	0,02%	13,10	4.766,60
	Serendipitat	2	2	330	22			22	6,67%		11,82	260,00
	Histeriotipos (català)	9	9	1.485	963			963	64,85%	0,03%	15,34	14.769,30
	Estoy rara	3	3	495	254	11	6	271	54,75%	0,01%	17,37	4.412,40
	És Nadal a la sala Ars	4	9	1.485	517	7		524	35,29%	0,02%	12,41	6.416,00
	La caputxeta nadalenca	4	5	825	240	3		243	29,45%	0,01%	12,42	2.981,40
	La Masia	4	4	660	47	8		55	8,33%		8,78	412,60
	Conte de Nadal	5	9	1.485	633	2		635	42,76%	0,02%	12,66	8.011,60
	Aladdi	18	20	3.300	1.544	2		1.546	46,85%	0,06%	12,34	19.047,15
	Yunta	3	3	495	85			85	17,17%		12,30	1.045,50
	Els tres porquets	20	28	4.620	2.798	9		2.807	60,76%	0,10%	12,64	35.361,50
	La roda de la felicitat	13	13	2.145	260	4		264	12,31%	0,01%	12,24	3.182,10
	Ellas y ellos (català)	4	4	660	384			384	58,18%	0,01%	14,80	5.683,20
	69, La comedia	18	19	3.135	1.609	53	7	1.669	53,24%	0,06%	14,89	23.962,04
	Sant Jordi, el drac poeta	5	7	1.155	195	10		205	17,75%	0,01%	12,19	2.376,80
	La llegenda de Sant Jordi	1	4	660	462			462	70,00%	0,02%	12,53	5.786,88
	El llibre de la selva	5	7	1.155	545	2		547	47,36%	0,02%	12,37	6.741,60
	Superpoder	8	8	1.320	145	6	30	181	13,71%	0,01%	13,49	1.956,20
	Fos a negre	2	2	330	92	18	33	143	43,33%	0,01%	12,80	1.178,00
	La resta de les coses	5	5	825	379			379	45,94%	0,01%	12,22	4.629,70
	Swingers	7	7	1.155	378	1	5	384	33,25%	0,01%	12,87	4.863,60
Artur, Merlí i la bruixa	6	10	1.650	243	11	6	260	15,76%	0,01%	11,75	2.854,60	
<b>Total Teatre: (42 espectacles)</b>			<b>666</b>	<b>109.890</b>	<b>53.265</b>	<b>670</b>	<b>365</b>	<b>54.300</b>	<b>49,41%</b>	<b>1,95%</b>	<b>15,24</b>	<b>811.494,47</b>
Sala Atrium	Isadora a l'armari	4	21	1.134	514	65	47	626	55,20%	0,02%	16,76	8.613,60
	Érem tres germanes	4	20	1.080	266	80	50	396	36,67%	0,01%	17,35	4.613,90
	Infanticida	3	16	759	276	29	42	347	45,72%	0,01%	16,46	4.543,30
	Agamèmnon	4	21	987	367	118	45	530	53,70%	0,02%	17,65	6.479,20
	Chipko	3	16	752	121	48	26	195	25,93%	0,01%	16,24	1.965,40
	El peix daurat	4	17	785	608	22	44	674	85,86%	0,02%	18,64	11.335,30
	Cridaran les pedres	1	20	204	86	42		128	62,75%		13,40	1.152,00
	Himmelweg (camino del cielo)	1	5	236	94	20	20	134	56,78%		17,54	1.648,40

## RESUM TEMPORADA 2022/2023

Periode: de 01/09/2022 a 31/08/2023

Sala	Títol	Set	No. Func.	Aforament	Entrades Pagament	Entrades Profess.	Entrades Estrena	Total Espectadors	Ocupació	% Espec. S/Tot.	Preu Mig	Recaptació
Sala Atrium	Càndid o l'optimisme	2	8	376	122	12	37	171	45,48%	0,01%	17,71	2.160,30
	Les altres	2	9	423	92	64		156	36,88%	0,01%	16,84	1.549,30
	<b>Total Teatre: (10 espectacles)</b>		<b>153</b>	<b>6.736</b>	<b>2.546</b>	<b>500</b>	<b>311</b>	<b>3.357</b>	<b>49,84%</b>	<b>0,12%</b>	<b>17,31</b>	<b>44.060,70</b>
Sala Beckett	Absències	1	4	472	270	9	112	391	82,84%	0,01%	14,47	3.908,00
	La sort	2	8	944	507	35	66	608	64,41%	0,02%	13,83	7.010,00
	Viatge d'hivern	4	20	3.680	1.536	122	174	1.832	49,78%	0,07%	15,31	23.511,00
	Talaré los hombres de sobre la faz de la Tierra	1	4	472	437	35		472	100,00%	0,02%	15,08	6.590,00
	La memòria del gel	1	2	236	99	23	54	176	74,58%	0,01%	11,56	1.144,00
	Allò que hi ha després del diumenge	2	8	808	509	40	77	626	77,48%	0,02%	13,06	6.645,00
	Tocar mare	4	20	3.711	2.325	143	164	2.632	70,92%	0,09%	15,26	35.483,00
	El desig del cor	3	12	1.416	745	44	110	899	63,49%	0,03%	13,05	9.725,00
	La gran farsa	5	18	2.124	1.387	85	95	1.567	73,78%	0,06%	14,20	19.698,00
	Travy	6	27	5.373	4.713	225	178	5.116	95,22%	0,18%	18,26	86.040,20
	Asesinato de un fotógrafo	5	25	2.950	2.420	123	118	2.661	90,20%	0,10%	15,48	37.455,00
	Animal negre tristesa	4	20	3.880	2.248	69	161	2.478	63,87%	0,09%	17,06	38.343,20
	Retorn a m-Talá	1	1	118	51	10		61	51,69%		9,73	496,00
	Una niña es una cosa a medio formar	2	9	1.062	575	30	108	713	67,14%	0,03%	15,28	8.787,00
	Els encantats	5	24	4.416	1.062	123	176	1.361	30,82%	0,05%	13,24	14.058,00
	Ismene	1	1	48	34	14		48	100,00%		9,59	326,00
	Llumeneres	1	1	81	69	12		81	100,00%		9,80	676,00
	Les maleides	2	10	1.180	670	39	114	823	69,75%	0,03%	14,16	9.487,00
	Búho	4	20	3.680	912	138	170	1.220	33,15%	0,04%	14,89	13.579,00
	Derecho a pataleta	3	15	1.770	1.466	70	106	1.642	92,77%	0,06%	15,90	23.313,00
	Eufòria	2	10	1.600	423	36	123	582	36,38%	0,02%	13,83	5.848,00
	Nessun Dorma	5	21	4.179	2.835	251		3.086	73,85%	0,11%	17,24	48.864,60
	En mitad de tanto fuego	2	11	1.298	920	75	101	1.096	84,44%	0,04%	17,05	15.682,00
<b>Total Teatre: (23 espectacles)</b>		<b>291</b>	<b>45.498</b>	<b>26.213</b>	<b>1.751</b>	<b>2.207</b>	<b>30.171</b>	<b>66,31%</b>	<b>1,08%</b>	<b>15,90</b>	<b>416.669,00</b>	
Sala Fènix	Ivan i els gossos	6	29	1.204	519	115	20	654	54,32%	0,02%	12,63	6.555,50
	The Swan Hymn	1	5	205	135	15	18	168	81,95%	0,01%	14,88	2.009,00
	Icon in construction	1	5	185	78	12	22	112	60,54%		11,55	901,00
	Lluna la col.leccionista de parules	1	2	90	81	7		88	97,78%		8,84	716,00
	India	2	8	304	93	22	18	133	43,75%		11,98	1.114,00
	La Favera màgica	3	3	126	45	14		59	46,83%		8,71	392,00

## RESUM TEMPORADA 2022/2023

Periode: de 01/09/2022 a 31/08/2023

Sala	Títol	Set	No. Func.	Aforament	Entrades Pagament	Entrades Profess.	Entrades Estrena	Total Espectadors	Ocupació	% Espec. S/Tot.	Preu Mig	Recaptació
Sala Fènix	La lluna la pruna	1	2	90	65	2		67	74,44%		8,91	579,00
	Dopaland	7	33	1.254	643	200	76	919	73,29%	0,03%	12,76	8.205,50
	La Lola	1	5	225	154	14	11	179	79,56%	0,01%	12,45	1.918,00
	Tarán Tran Transición	1	5	185	53	19	20	92	49,73%		11,98	635,00
	El silenci dels telers	1	5	210	124	11	21	156	74,29%	0,01%	13,39	1.660,00
	El circo invisible	2	8	350	192	28	21	241	68,86%	0,01%	13,54	2.600,00
	Jo soc la fúria	4	18	756	518	65	12	595	78,70%	0,02%	14,86	7.698,00
	La cuineta del circ	4	6	252	96	25		121	48,02%		9,11	875,00
	L'abric	5	5	210	52	18	12	82	39,05%		10,77	560,00
	Deseo de ser punk	3	12	504	180	75		255	50,60%	0,01%	11,68	2.103,00
	Xup Xup	2	3	126	59	14		73	57,94%		8,49	501,00
	Yo soy gente rara	1	5	210	108	18	20	146	69,52%	0,01%	14,83	1.602,00
	Rosandrea	3	12	504	169	46	26	241	47,82%	0,01%	11,73	1.983,00
	Salve Regina	3	12	504	364	44		408	80,95%	0,01%	15,88	5.780,20
	Qaqortoq	3	15	630	191	62	16	269	42,70%	0,01%	13,41	2.562,00
	Amores en Quequén	1	1	42	28	5		33	78,57%		6,75	189,00
	A(L)buero	3	14	588	307	80		387	65,82%	0,01%	13,93	4.277,00
	Volver a Madryn	1	1	45	14		31	45	100,00%		3,00	42,00
	El bufón del Rey Lear	2	9	378	202	47		249	65,87%	0,01%	11,57	2.337,00
	El llibre d'Ester	1	2	90	41	11	32	84	93,33%		14,78	606,00
<b>Total Teatre: (26 espectacles)</b>			<b>225</b>	<b>9.267</b>	<b>4.511</b>	<b>969</b>	<b>376</b>	<b>5.856</b>	<b>63,19%</b>	<b>0,21%</b>	<b>12,95</b>	<b>58.400,20</b>
Sala Flyhard	Negatius	5	19	798	489	30	10	529	66,29%	0,02%	16,39	8.015,00
	Australia	9	50	2.103	1.894	164	32	2.090	99,38%	0,07%	16,50	31.243,00
	La pell fina	7	41	1.729	1.626	19	81	1.726	99,83%	0,06%	17,47	28.407,00
	Família (im)possible	9	48	1.973	1.737	98		1.835	93,01%	0,07%	16,82	29.219,00
	La nit del peix kiwi	6	32	1.216	955	171		1.126	92,60%	0,04%	15,75	15.042,00
	Silvia	3	12	507	429	78		507	100,00%	0,02%	17,67	7.580,00
	<b>Total Teatre: (6 espectacles)</b>			<b>202</b>	<b>8.326</b>	<b>7.130</b>	<b>560</b>	<b>123</b>	<b>7.813</b>	<b>93,84%</b>	<b>0,28%</b>	<b>16,76</b>
Sala Ón Barcelona	Micro cerrado	1	1	60	7	2		9	15,00%		10,00	70,00
	¿Hacemos el humor?	7	7	420	130			130	30,95%		12,00	1.560,00
	La Dispareja	30	39	2.340	1.120	7		1.127	48,16%	0,04%	12,33	13.811,00
	Ya es ya	12	12	720	307			307	42,64%	0,01%	12,00	3.684,00
	Barcelona Men	11	11	650	202			202	31,08%	0,01%	11,26	2.274,00

## RESUM TEMPORADA 2022/2023

Periode: de 01/09/2022 a 31/08/2023

Sala	Títol	Set	No. Func.	Aforament	Entrades Pagament	Entrades Profess.	Entrades Estrena	Total Espectadors	Ocupació	% Espec. S/Tot.	Preu Mig	Recaptació
Sala Ón Barcelona	Diumenges màgics	29	30	1.680	617			617	36,73%	0,02%	12,97	8.002,00
	Enmadrados	6	6	360	117			117	32,50%		10,15	1.188,00
	Espectacular	3	3	180	41			41	22,78%		12,00	492,00
	Monólogos & Vermut	43	76	4.560	1.466	1		1.467	32,17%	0,05%	12,09	17.729,00
	Coito y cambio	19	22	1.300	342	12		354	27,23%	0,01%	12,18	4.166,00
	El laboratorio de los sueños	4	4	240	67			67	27,92%		12,75	854,00
	Un viaje mágico	1	1	60	10			10	16,67%		14,40	144,00
	Probando material	1	1	60	8			8	13,33%		12,00	96,00
	En el medio	26	26	1.560	759			759	48,65%	0,03%	12,10	9.183,00
	La entrevista	23	23	1.380	417	4		421	30,51%	0,02%	12,62	5.262,00
	Che Argentina	3	3	180	46			46	25,56%		12,00	552,00
	Velvet	3	3	180	124			124	68,89%		10,00	1.240,00
	Peluqueria de barrio	5	5	300	84			84	28,00%		12,00	1.008,00
	Relatos borrachos	16	16	960	327			327	34,06%	0,01%	10,75	3.514,00
	Venezolano tenías que sé	2	2	120	66			66	55,00%		12,00	792,00
	No marques las horas	10	10	600	241			241	40,17%	0,01%	12,46	3.002,00
	El español	1	2	120	92			92	76,67%		11,04	1.016,00
	Sin vergüenza	1	1	60	27			27	45,00%		13,00	351,00
	Open mic chino	1	1	60	10			10	16,67%		13,00	130,00
	Marrana pero culta	1	1	60	45			45	75,00%		13,00	585,00
	La última palabra	1	1	60	3			3	5,00%		12,00	36,00
	Festival Mutis	1	3	180	29			29	16,11%		10,00	290,00
	Mujer tenía que ser	5	5	300	133			133	44,33%		12,44	1.654,00
	Historias fugaces	1	2	120	64			64	53,33%		10,00	640,00
	Si lo cuentas te mato	13	13	780	256			256	32,82%	0,01%	12,68	3.246,00
	Delayed	11	11	660	212			212	32,12%	0,01%	10,00	2.120,00
	Todo sobre tu sueÑU	4	4	240	64	12		76	31,67%		12,42	795,00
	Pa cuando el dia del onvre?	1	1	60	10			10	16,67%		13,00	130,00
	La corrida del Mariachi Queer	1	1	60	19			19	31,67%		13,00	247,00
	Jo vull ser miss	1	1	60	8			8	13,33%		13,00	104,00
Jajakadabra	9	9	540	172			172	31,85%	0,01%	13,00	2.236,00	
Madres de mierda	1	1	60	21			21	35,00%		13,00	273,00	
Esto no es lo que parece	3	3	180	21			21	11,67%		13,00	273,00	



## RESUM TEMPORADA 2022/2023

Periode: de 01/09/2022 a 31/08/2023

Sala	Títol	Set	No. Func.	Aforament	Entrades Pagament	Entrades Profess.	Entrades Estrena	Total Espectadors	Ocupació	% Espec. S/Tot.	Preu Mig	Recaptació
Sala Ón Barcelona	Messi te quiero	4	4	240	141			141	58,75%	0,01%	12,00	1.692,00
	Gamberros	2	2	120	20			20	16,67%		12,00	240,00
	Algo pasa con Pepi	1	1	60	17			17	28,33%		10,00	170,00
	Kabaret Saigon: Se busca	1	1	60	6			6	10,00%		10,00	60,00
	Psicopatía jauja	1	2	120	77			77	64,17%		13,00	1.001,00
	<b>Total Teatre: (44 espectacles)</b>			<b>371</b>	<b>22.110</b>	<b>7.945</b>	<b>38</b>		<b>7.983</b>	<b>36,11%</b>	<b>0,29%</b>	<b>12,07</b>
Sala Versus Glòries	Ni rastre de qui vam ser	4	16	1.480	754	199	83	1.036	70,00%	0,04%	15,74	11.869,00
	Just a Mood en jazz	3	6	508	165	56	30	251	49,41%	0,01%	13,37	2.206,00
	Cartes d'amor	12	60	5.510	2.863	741	130	3.734	67,77%	0,13%	16,31	46.696,80
	We	7	14	756	276	96	40	412	54,50%	0,01%	13,14	3.628,00
	Els rapinyaires	13	45	4.140	2.051	433	151	2.635	63,65%	0,09%	14,81	30.383,00
	Hem de parlar	7	14	532	222	103	26	351	65,98%	0,01%	12,44	2.762,00
	Pazzo	7	26	2.392	897	292	80	1.269	53,05%	0,05%	15,58	13.971,00
	Dos solos juntos	1	2	108	53	20	35	108	100,00%		12,00	636,00
	El regne de les anguiles	4	20	1.080	518	172	41	731	67,69%	0,03%	14,01	7.255,00
	Cuerpo místico	4	7	378	166	47	26	239	63,23%	0,01%	12,00	1.992,00
	Rovira vs Rodríguez	2	12	1.106	788	64	60	912	82,46%	0,03%	17,52	13.808,00
<b>Total Teatre: (11 espectacles)</b>			<b>222</b>	<b>17.990</b>	<b>8.753</b>	<b>2.223</b>	<b>702</b>	<b>11.678</b>	<b>64,91%</b>	<b>0,42%</b>	<b>15,45</b>	<b>135.206,80</b>
saT! Sant Andreu Teatre	Meohadim	1	2	400	285	16	19	320	80,00%	0,01%	12,25	3.490,00
	20 anys després. La màgia amb el Mag Lari	1	1	383			383	383	100,00%	0,01%	-	
	MA.R.E.	2	5	300	226			226	75,33%	0,01%	9,65	2.181,50
	Galetes de formatge	3	13	3.900	1.238	97		1.335	34,23%	0,05%	8,72	10.795,00
	Diàlegs Aliansat	1	1	200	9		31	40	20,00%		11,96	107,60
	Papillon	1	1	200	49	21		70	35,00%		9,80	480,20
	En Proceso	1	1	200	155	24		179	89,50%	0,01%	9,98	1.547,00
	Lua	1	1	300	202	27		229	76,33%	0,01%	8,54	1.726,00
	Teatre i Literatura	6	37	11.764	9.664	552		10.216	86,84%	0,37%	8,90	85.976,00
	En Joan sense por i la casa encantada	3	14	4.283	3.149	246		3.395	79,27%	0,12%	8,36	26.321,00
	Sinestèsia	1	3	900	655	31		686	76,22%	0,02%	8,00	5.240,00
	Circula. Tren de creació	1	1	200	83	18		101	50,50%		9,19	762,80
	elPetit. HVAD ER DET?	2	4	240	203	9		212	88,33%	0,01%	8,77	1.781,00
	Sotabosc	2	6	360	360			360	100,00%	0,01%	9,65	3.474,50
	Univers	1	2	100	97	3		100	100,00%		10,00	970,00

## RESUM TEMPORADA 2022/2023

Periode: de 01/09/2022 a 31/08/2023

Sala	Títol	Set	No. Func.	Aforament	Entrades Pagament	Entrades Profess.	Entrades Estrena	Total Espectadors	Ocupació	% Espec. S/Tot.	Preu Mig	Recaptació
saT! Sant Andreu Teatre	Me parece que sufro lo que en mi profesión llaman	1	2	400	180	14	22	216	54,00%	0,01%	9,92	1.786,40
	Spiralis	1	2	600	229	17	27	273	45,50%	0,01%	8,61	1.971,50
	Les aventures del lleó vergonyós	3	18	6.230	5.484	305		5.789	92,92%	0,21%	8,91	48.876,00
	Chorus	1	1	200	71		17	88	44,00%		11,93	847,00
	Above	1	1	200	50		13	63	31,50%		10,04	502,20
	Blink Magic	2	5	1.400	705	82	26	813	58,07%	0,03%	7,32	5.162,00
	Nadales per als més menuts	1	7	700	698	2		700	100,00%	0,03%	9,68	6.754,50
	Artaban, la llegenda del quart rei mag	2	7	2.681	2.263	95	28	2.386	89,00%	0,09%	9,18	20.764,50
	M.A.R.E.	1	3	450	321	33		354	78,67%	0,01%	7,00	2.247,00
	Un vestit nou per a l'emperador	2	10	3.000	1.637	117		1.754	58,47%	0,06%	7,84	12.841,00
	Sr. W	1	2	400	177	20	24	221	55,25%	0,01%	8,25	1.459,50
	Miranius. L'aventura d'habitar el món	2	11	3.300	1.674	196		1.870	56,67%	0,07%	7,77	13.015,00
	Potser no hi ha final	1	8	2.400	1.887	126	7	2.020	84,17%	0,07%	7,51	14.180,50
	La gata que volia canviar la història	1	2	600	426	42		468	78,00%	0,02%	9,00	3.834,00
	Iaia	1	2	120	76	6		82	68,33%		10,00	760,00
	La pastissera i els follets	1	3	900	677	21		698	77,56%	0,03%	9,05	6.129,50
	L'aventura d'avorrir-se	1	11	3.300	2.042	197		2.239	67,85%	0,08%	7,61	15.529,50
	En Jan Totlifan	1	3	900	623	8	20	651	72,33%	0,02%	9,24	5.754,00
	Maquinaigües	2	7	2.100	1.153	87	12	1.252	59,62%	0,04%	7,30	8.418,50
	Beneath	1	2	400	277	28	37	342	85,50%	0,01%	11,71	3.243,20
	La casa vacía	1	2	400	198	39	37	274	68,50%	0,01%	10,79	2.135,80
	Les autres	1	2	400	255	56	44	355	88,75%	0,01%	11,94	3.045,20
	Jekyll & Hyde	1	2	600	207	18		225	37,50%	0,01%	7,00	1.449,00
	Desconcerto	1	4	1.200	978	112		1.090	90,83%	0,04%	8,50	8.313,00
	L'odissea del riure perrdut	2	8	2.400	1.169	77	18	1.264	52,67%	0,05%	8,26	9.656,20
	Per terra de dracs	1	2	600	480	56		536	89,33%	0,02%	7,00	3.360,00
	Somos	1	2	600	403	58		461	76,83%	0,02%	12,95	5.217,20
	Projecte pedagògic: Pale Blue Dot	1	3	900			545	545	60,56%	0,02%	-	
	Núvol, Núvol	2	11	3.300	1.199	138	20	1.357	41,12%	0,05%	7,91	9.482,50
	The shoe tree	1	1	300	199	16		215	71,67%	0,01%	7,00	1.393,00
	Black sun	1	2	600	112	18		130	21,67%		10,66	1.194,20
	Alma	1	2	400	387	13		400	100,00%	0,01%	8,65	3.346,50
Nora i el Jazz	1	4	1.200	875	98		973	81,08%	0,03%	9,00	7.875,00	

## RESUM TEMPORADA 2022/2023

Periode: de 01/09/2022 a 31/08/2023

Sala	Títol	Set	No. Func.	Aforament	Entrades Pagament	Entrades Profess.	Entrades Estrena	Total Espectadors	Ocupació	% Espec. S/Tot.	Preu Mig	Recaptació
saT! Sant Andreu Teatre	Little red rocks	1	4	1.200	722	58		780	65,00%	0,03%	7,00	5.054,00
	Vetus venustas	1	2	766	264	127		391	51,04%	0,01%	9,44	2.493,00
	Dins el cor del món	1	2	766	136	143		279	36,42%	0,01%	9,81	1.334,20
	Jo soc d'aquí	1	2	766	338	68	72	478	62,40%	0,02%	9,05	3.058,70
	<b>Total Teatre: (53 espectacles)</b>		<b>254</b>	<b>70.409</b>	<b>44.947</b>	<b>3.535</b>	<b>1.402</b>	<b>49.884</b>	<b>70,85%</b>	<b>1,79%</b>	<b>8,62</b>	<b>387.335,90</b>
Teatre Apolo	Revuelto	1	1	994	501	30		531	53,42%	0,02%	27,35	13.700,00
	Pretty woman, el musical	30	225	223.650	56.553	2.693	805	60.051	26,85%	2,15%	45,15	2.553.089,55
	El musical de los 80s-90s	14	18	17.892	5.268	65		5.333	29,81%	0,19%	22,86	120.439,00
	Corta el cable rojo	41	91	90.454	20.677	772		21.449	23,71%	0,77%	16,56	342.390,00
	La bella y la bestia el musical	5	10	9.940	3.153	25		3.178	31,97%	0,11%	19,13	60.332,50
	Autobiografía de un yogui - El Brujo	1	1	994	860	6		866	87,12%	0,03%	22,48	19.329,00
	Perú suena, nuevo sonido peruano	1	1	994	4	21		25	2,52%		20,00	80,00
	Colores de Iberoamérica	1	1	994	64	20		84	8,45%		5,00	320,00
	Coco Tributo Musical	4	7	6.958	2.398	30		2.428	34,90%	0,09%	21,07	50.535,50
	El lazarillo de Tormes	4	4	3.976	2.899	43		2.942	73,99%	0,11%	25,86	74.972,50
	Amancio Prada: Libremente	1	1	994	312	14		326	32,80%	0,01%	27,11	8.458,00
	Encanto, tributo musical	15	42	41.748	12.805	144		12.949	31,02%	0,46%	21,40	274.017,00
	Así canta Jerez en Navidad	1	1	994	886	20		906	91,15%	0,03%	34,36	30.440,00
	Pica pica: El patio de mi casa	1	4	3.976	1.974	55		2.029	51,03%	0,07%	23,17	45.734,00
	Angel Martín. 103 noches	1	2	1.988	1.818	27		1.845	92,81%	0,07%	21,12	38.404,00
	Tadeo Jones y la tabla esmeralda	4	8	7.952	4.115	70		4.185	52,63%	0,15%	19,86	81.726,00
	Hablando huevadas	2	2	1.988	1.647	10		1.657	83,35%	0,06%	60,38	99.451,88
	El origen del hielo. Tributo a Frozen	5	9	8.946	1.478	28		1.506	16,83%	0,05%	21,83	32.270,00
	Hakuna. Pasión	2	2	1.988	1.582	15		1.597	80,33%	0,06%	15,00	23.730,00
	Pica Pica en concierto	1	1	994	701	20		721	72,54%	0,03%	23,26	16.304,00
	De Simba a Kiara. El tributo de Rey León	4	10	9.940	1.924	54		1.978	19,90%	0,07%	21,60	41.567,50
	El gocho de oro. Nanutria	1	1	994	459	4		463	46,58%	0,02%	32,85	15.078,00
	¡Que salga Aristófanés!	1	5	4.970	653	80	252	985	19,82%	0,04%	21,44	13.998,36
	Una pareja real	2	3	2.982	1.916	60		1.976	66,26%	0,07%	36,49	69.922,50
	Silvia Congost - Entender el amor	1	1	994	294	10		304	30,58%	0,01%	36,11	10.615,30
	José Luis Calero - 'Viivir así es morir de humor'	1	1	994	184	2		186	18,71%	0,01%	19,98	3.676,00
	Facu Díaz 'Se pudo todo'	1	1	994	599	20		619	62,27%	0,02%	17,86	10.701,00
	We love Queen	1	6	5.964	1.715	81		1.796	30,11%	0,06%	25,20	43.221,80

## RESUM TEMPORADA 2022/2023

Periode: de 01/09/2022 a 31/08/2023

Sala	Títol	Set	No. Func.	Aforament	Entrades Pagament	Entrades Profess.	Entrades Estrena	Total Espectadors	Ocupació	% Espec. S/Tot.	Preu Mig	Recaptació
Teatre Apolo	ABBA Live TV	1	6	5.964	2.256	107		2.363	39,62%	0,08%	24,58	55.447,00
	Somos carajotes	1	1	994	98	18		116	11,67%		22,98	2.252,00
	Academia de baile Updance	1	1	994	574	20		594	59,76%	0,02%	15,55	8.928,00
	Ballet de Cuba - El lago de los cisnes	3	14	13.916	4.605	151		4.756	34,18%	0,17%	35,31	162.615,00
	Lila Downs en concierto - Gira dos corazones	1	1	994	451	16		467	46,98%	0,02%	36,52	16.469,00
	Lola, el Musical	1	1	994	78	111		189	19,01%	0,01%	43,10	3.362,00
	<b>Total Teatre: (34 espectacles)</b>			<b>483</b>	<b>480.102</b>	<b>135.501</b>	<b>4.842</b>	<b>1.057</b>	<b>141.400</b>	<b>29,45%</b>	<b>5,07%</b>	<b>32,06</b>
Teatre Borràs	El pecado de Eva	1	3	2.076	1.753	21		1.774	85,45%	0,06%	23,89	41.880,00
	La ansiedad no mata, pero fatiga	2	2	1.384	721	22		743	53,68%	0,03%	24,46	17.632,50
	Las putas amas	5	5	3.460	1.057	15		1.072	30,98%	0,04%	18,74	19.805,70
	Per fi sol	8	46	31.832	13.565	1.312	134	15.011	47,16%	0,54%	25,06	339.959,80
	Del deporte también se sale	4	6	4.152	1.705	81		1.786	43,02%	0,06%	17,69	30.169,40
	Toni Moog - Moto Papi	7	13	8.996	3.591	559		4.150	46,13%	0,15%	20,19	72.497,95
	La Ruina - Ignasi Taltavull i Tomàs Fuentes	5	5	3.460	3.381	61		3.442	99,48%	0,12%	18,00	60.856,20
	Luis Zahera - Chungo	21	21	14.538	13.980	159		14.139	97,26%	0,51%	21,64	302.495,60
	Leonel García	1	1	692	209	7		216	31,21%	0,01%	34,43	7.195,00
	Nena, no te compliques	1	1	692	571	22		593	85,69%	0,02%	24,96	14.250,00
	Quim Masferrer - Bona Gent	1	6	4.152	2.993	51		3.044	73,31%	0,11%	23,04	68.943,90
	Peyu - L'il.lusionista	7	30	20.760	17.419	503	300	18.222	87,77%	0,65%	21,85	380.614,14
	Juan Amodeo "Avangelio"	2	4	2.768	2.091	66		2.157	77,93%	0,08%	19,15	40.044,00
	Ilustres ignorantes	2	6	4.152	4.073	68		4.141	99,74%	0,15%	22,36	91.092,00
	David Puerto - Pizpireto	7	14	9.687	8.134	65		8.199	84,64%	0,29%	15,93	129.597,60
	Comandante Lara y Cia - Fin de Gira	1	3	2.076	1.965	44		2.009	96,77%	0,07%	22,65	44.506,50
	Festejen la broma - Joaquín Reyes	1	4	2.768	1.901	45		1.946	70,30%	0,07%	23,80	45.244,10
	Galder Varas - Esto no es un show	4	10	6.920	6.786	87		6.873	99,32%	0,25%	17,99	122.065,20
	De què parlem mentre no parlem de tota aquesta	3	15	10.380	6.287	429		6.716	64,70%	0,24%	25,09	157.752,30
	El Monaguillo - ¿Solo lo veo yo?	1	2	1.384	1.321			1.321	95,45%	0,05%	22,91	30.265,50
	La misma mierda por última vez	2	2	1.384	1.224	10		1.234	89,16%	0,04%	17,98	22.010,40
	Corbacho - Ante todo mucha calma	5	5	3.252	1.957	38		1.995	61,35%	0,07%	21,02	41.135,62
	Fitz Roy	12	68	47.056	42.926	1.645	428	44.999	95,63%	1,61%	27,11	1.163.667,16
Amor 3, Shakespeare al cap	1	1	692	126	49		175	25,29%	0,01%	15,11	1.904,00	
Papel	1	2	1.384	437	16		453	32,73%	0,02%	12,00	5.244,00	
Juan Dávila: La capital del pecado 2.0	5	18	12.456	12.275	97		12.372	99,33%	0,44%	21,56	264.643,60	

## RESUM TEMPORADA 2022/2023

Periode: de 01/09/2022 a 31/08/2023

Sala	Títol	Set	No. Func.	Aforament	Entrades Pagament	Entrades Profess.	Entrades Estrena	Total Espectadors	Ocupació	% Espec. S/Tot.	Preu Mig	Recaptació
Teatre Borràs	Ménage à trois	1	1	692	637	16		653	94,36%	0,02%	23,74	15.125,00
	Tanzania	1	1	692	325	23		348	50,29%	0,01%	14,16	4.600,80
	Not talent	3	3	2.076	1.223	63		1.286	61,95%	0,05%	21,15	25.870,90
	Agárrate!	1	1	692	190	39		229	33,09%	0,01%	14,98	2.846,40
	Pantomima Full: En su cabeza era espectacular	1	2	1.384	1.338			1.338	96,68%	0,05%	18,73	25.064,00
	Loco amoris	1	1	692	169	33		202	29,19%	0,01%	10,50	1.774,40
	Pálpitots	1	1	692	123	49		172	24,86%	0,01%	14,88	1.830,40
	He llegit i accepto les condicions d'ús	1	1	692	100	36		136	19,65%		13,56	1.356,00
	Ángel Martin - Punto para locos	2	4	2.768	2.717	21		2.738	98,92%	0,10%	21,99	59.741,00
	El funeral	1	1	692	410	18		428	61,85%	0,02%	17,53	7.189,20
	El show de Patricia Espejo	2	2	1.384	581			581	41,98%	0,02%	18,95	11.008,20
	Lilith (El incendio del Paraíso)	1	1	692	152	23		175	25,29%	0,01%	3,20	486,40
	Buenismo Show	1	2	1.384	1.352	28		1.380	99,71%	0,05%	23,00	31.096,00
	Contracciones	4	20	13.840	9.266	472		9.738	70,36%	0,35%	25,69	238.083,33
	Yo sobreviví a la EGB	6	6	4.152	1.220	224		1.444	34,78%	0,05%	17,82	21.735,20
	Jorge Lozano H. - Estado civil: Ingovernable	1	1	692	692			692	100,00%	0,02%	37,66	26.060,00
	Nena no te compliques	1	1	692	370	22		392	56,65%	0,01%	24,51	9.070,00
	Quan sigui gran	1	1	692	444			444	64,16%	0,02%	22,30	9.899,00
	La pell fina	5	23	15.916	10.807	1.045		11.852	74,47%	0,42%	23,21	250.862,60
	Dani Fez: La vida regulinchi	1	2	1.384	447	23		470	33,96%	0,02%	17,74	7.932,00
Tuelf points	4	10	6.920	1.419	369		1.788	25,84%	0,06%	19,38	27.505,00	
	<b>Total Teatre: (47 espectacles)</b>		<b>378</b>	<b>261.373</b>	<b>186.430</b>	<b>7.976</b>	<b>862</b>	<b>195.268</b>	<b>74,71%</b>	<b>7,00%</b>	<b>23,04</b>	<b>4.294.608,00</b>
Teatre Coliseum	El gran hotel de las reinas	5	21	22.239	11.982	732	286	13.000	58,46%	0,47%	45,39	543.817,21
	Aiguantulivinaamerica	1	1	1.439	1.117	10		1.127	78,32%	0,04%	26,95	30.103,60
	Goyo Jiménez_iAiguanulivinaamérica2!	1	2	2.878	1.792	31		1.823	63,34%	0,07%	27,09	48.552,80
	Aiguantulivinaamérica 3 - Goyo Jiménez	1	2	2.878	2.240	21		2.261	78,56%	0,08%	26,97	60.423,80
	Los Morancos - Todo por la matría	12	36	47.538	42.812	553		43.365	91,22%	1,55%	44,19	1.891.671,10
	Hija de la luna	1	1	1.439	847	71		918	63,79%	0,03%	31,87	26.991,25
	Álvaro Soler - Mar de Mil Colores	1	1	1.439	1.280	75		1.355	94,16%	0,05%	42,12	53.909,75
	Antonio Carmona en familia	1	1	1.439	446	262		708	49,20%	0,03%	41,98	18.723,20
	Mariachi Vargas	1	1	1.439	1.316			1.316	91,45%	0,05%	51,83	68.205,00
	Marian Rojas - Mentos expertas	2	2	2.907	2.865	21		2.886	99,28%	0,10%	58,50	167.608,70
	Siempre así, 30 años	1	1	1.230	796	26		822	66,83%	0,03%	43,72	34.800,00

## RESUM TEMPORADA 2022/2023

Periode: de 01/09/2022 a 31/08/2023

Sala	Títol	Set	No. Func.	Aforament	Entrades Pagament	Entrades Profess.	Entrades Estrena	Total Espectadors	Ocupació	% Espec. S/Tot.	Preu Mig	Recaptació	
Teatre Coliseum	Daniel Habif- iRuge!	1	1	1.439	1.393	30		1.423	98,89%	0,05%	52,48	73.100,00	
	Mario Alonso Puig- Menten expertas	2	2	2.878	2.831			2.831	98,37%	0,10%	56,00	158.535,00	
	Carlos Latre - One man show	10	49	66.999	41.495	668		42.163	62,93%	1,51%	36,89	1.530.784,40	
	Victor Küppers - Menten expertas	2	6	8.634	7.300	2		7.302	84,57%	0,26%	47,25	344.928,49	
	Eufòria - El concert	1	1	1.439	1.000			1.000	69,49%	0,04%	-		
	Concert Joan Dausà	1	2	2.878	2.694	167		2.861	99,41%	0,10%	36,55	98.467,00	
	GUIITAR BCN 2023: Kevin Johansen "Tú ve"	1	1	1.480	1.043	75		1.118	75,54%	0,04%	25,28	26.367,00	
	El Cigala 'Lágrimas negras'	1	1	1.439	1.235	33		1.268	88,12%	0,05%	67,56	83.435,00	
	Concert Macaco	1	1	1.439	1.082	160		1.242	86,31%	0,04%	25,03	27.081,00	
	Semyon Stephakov	1	1	1.439	642	31		673	46,77%	0,02%	83,02	53.296,29	
	Gilberto Santa Rosa, El caballero de la salsa	1	2	2.878	2.631	67		2.698	93,75%	0,10%	61,66	162.236,00	
	Martita de Graná: ¡Martita sea!	2	6	8.634	7.028	58		7.086	82,07%	0,25%	23,30	163.729,80	
	Festival Guitar 23 - Pastora Soler	1	1	1.439	1.332	39		1.371	95,27%	0,05%	32,22	42.918,00	
	Festival Guitar 23 - Judit Neddermann	1	1	1.439	684	58		742	51,56%	0,03%	26,11	17.859,60	
	Festival Guitar 23 - Brothers in band	1	1	1.439	810	25		835	58,03%	0,03%	33,81	27.387,50	
	Berto Romero - Lo nunca visto	8	31	37.293	34.414	1.305		35.719	95,78%	1,28%	29,46	1.013.814,56	
	Poeta ciudadano	1	1	1.203	444	18		462	38,40%	0,02%	65,73	29.184,80	
	Quentin Tarantino: Cinema Speculation	1	1	1.439	1.177			1.177	81,79%	0,04%	82,46	97.050,00	
	Tom Segura "I'm coming everywhere"	1	1	1.277	1.277			1.277	100,00%	0,05%	45,75	58.424,50	
	Mi nieto Benjamin	1	1	1.203	852	32		884	73,48%	0,03%	84,98	72.403,00	
	Jim Jefferies "Give'em what they want tour"	1	1	1.203	1.103	7		1.110	92,27%	0,04%	52,77	58.210,00	
	Emilio Duró - Menten expertas	1	1	1.468	1.468			1.468	100,00%	0,05%	32,39	47.541,20	
	Mi año favorito	1	2	2.406	2.325	18		2.343	97,38%	0,08%	25,32	58.868,60	
	Comandante Lara - Viaje con nosotros	1	4	4.812	3.885	26		3.911	81,28%	0,14%	24,18	93.925,80	
	Faemino y Cansado '17 veces Reloaded'	1	4	4.800	4.648	15		4.663	97,15%	0,17%	23,22	107.908,25	
	Fonseca "Vajante Tour"	1	1	1.510	1.130			1.130	74,83%	0,04%	59,80	67.575,00	
	Festival Guitar 23 - Steve Hackett	1	1	1.510	1.367	34		1.401	92,78%	0,05%	48,42	66.185,10	
	Peyu - L'il.lusionista	1	6	6.600	3.619	100		3.719	56,35%	0,13%	23,06	83.446,40	
		<b>Total Teatre: (39 espectacles)</b>		<b>200</b>	<b>259.482</b>	<b>198.402</b>	<b>4.770</b>	<b>286</b>	<b>203.458</b>	<b>78,41%</b>	<b>7,29%</b>	<b>38,35</b>	<b>7.609.468,70</b>
	Teatre Condal (Club Condal)	Daniel Anglès. Punto de Rocío	1	1	60	58	2		60	100,00%		19,26	1.117,00
<b>Total Teatre: (1 espectacle)</b>			<b>1</b>	<b>60</b>	<b>58</b>	<b>2</b>		<b>60</b>	<b>100,00%</b>	<b>0,00%</b>	<b>19,26</b>	<b>1.117,00</b>	
Teatre Condal	Golfus de Roma	17	106	74.094	35.963	1.255	497	37.715	50,90%	1,35%	36,71	1.320.038,86	

## RESUM TEMPORADA 2022/2023

Periode: de 01/09/2022 a 31/08/2023

Sala	Títol	Set	No. Func.	Aforament	Entrades Pagament	Entrades Profess.	Entrades Estrena	Total Espectadors	Ocupació	% Espec. S/Tot.	Preu Mig	Recaptació
Teatre Condal	NOUCENTS, El pianista de l'oceà	3	3	2.097	197	149	259	605	28,85%	0,02%	10,27	2.023,28
	Desconcerto	4	5	3.495	1.191	373		1.564	44,75%	0,06%	13,28	15.819,08
	Tres mosqueters	15	22	15.378	4.306	266		4.572	29,73%	0,16%	15,13	65.163,45
	Una llum tímida	5	5	3.495	2.528	105		2.633	75,34%	0,09%	19,94	50.398,10
	Fem un cafè?	1	2	1.398	118	3		121	8,66%		14,47	1.707,00
	Núria a piano i veu	1	1	699	568	14		582	83,26%	0,02%	16,48	9.359,00
	Júnior	16	111	77.589	34.550	789	463	35.802	46,14%	1,28%	26,26	907.187,54
	You say tomato	7	7	4.893	1.255	634		1.889	38,61%	0,07%	13,31	16.702,50
	Andrea Vilallonga - La Fórmula	2	2	1.398	467	32		499	35,69%	0,02%	15,82	7.386,36
	Ate-risa como puedas	1	1	699	368	9		377	53,93%	0,01%	18,00	6.624,00
	Gordas	5	8	5.592	5.217	66		5.283	94,47%	0,19%	22,85	119.220,82
	L'entusiasme	1	1	699	640	7		647	92,56%	0,02%	27,55	17.635,00
	Pedro da Costa en acústic	1	1	562	208	14		222	39,50%	0,01%	19,80	4.118,00
	Akelarre	2	2	1.398	310	74		384	27,47%	0,01%	14,67	4.546,50
	Alan	1	1	699	375	66		441	63,09%	0,02%	18,87	7.078,00
	BGMC & QUEENS	1	5	3.495	1.466	135	167	1.768	50,59%	0,06%	25,06	36.733,50
	Harakiri	2	9	6.291	1.316	72	381	1.769	28,12%	0,06%	18,98	24.980,91
	El viento es salvaje	1	7	4.893	844	129	405	1.378	28,16%	0,05%	20,09	16.955,87
	Un amor particular	3	19	13.281	2.417	208	454	3.079	23,18%	0,11%	17,90	43.262,25
	<b>Total Teatre: (20 espectacles)</b>			<b>318</b>	<b>222.145</b>	<b>94.304</b>	<b>4.400</b>	<b>2.626</b>	<b>101.330</b>	<b>45,61%</b>	<b>3,63%</b>	<b>28,39</b>
Teatre de La Gleva	Anem a fer una musa	2	10	450	136	66	65	267	59,33%	0,01%	10,26	1.396,00
	El alimento de las moscas	3	15	675	435	90	25	550	81,48%	0,02%	14,11	6.138,00
	Yo estuve allí, mi vida con George Harrison	3	13	455	121	91	35	247	54,29%	0,01%	9,45	1.144,00
	Beuarra	3	14	490	243	99	55	397	81,02%	0,01%	10,63	2.584,00
	Speer	2	10	520	346	64	52	462	88,85%	0,02%	8,63	2.986,00
	El Chinabum	2	10	600	493	35	38	566	94,33%	0,02%	13,76	6.786,00
	L'abdicació	3	13	455	256	72	33	361	79,34%	0,01%	11,71	2.998,00
	La filla de l'alcalde	1	1	35	34	1		35	100,00%		12,82	436,00
	Gràcia	2	9	315	120	67	59	246	78,10%	0,01%	12,50	1.500,00
	Al Divan	3	14	588	222	42	37	301	51,19%	0,01%	12,75	2.830,00
	Tanzania	2	10	460	334	48	14	396	86,09%	0,01%	13,96	4.662,00
	L'últim dia de l'home gos	3	13	598	342	49	44	435	72,74%	0,02%	12,92	4.420,00
	A fuego	3	15	705	413	120	40	573	81,28%	0,02%	10,56	4.362,00

## RESUM TEMPORADA 2022/2023

Periode: de 01/09/2022 a 31/08/2023

Sala	Títol	Set	No. Func.	Aforament	Entrades Pagament	Entrades Profess.	Entrades Estrena	Total Espectadors	Ocupació	% Espec. S/Tot.	Preu Mig	Recaptació
Teatre de La Gleba	<b>Total Teatre: (13 espectacles)</b>		<b>147</b>	<b>6.346</b>	<b>3.495</b>	<b>844</b>	<b>497</b>	<b>4.836</b>	<b>76,21%</b>	<b>0,17%</b>	<b>12,09</b>	<b>42.242,00</b>
Teatre del Raval	Estranys en un tren	13	51	7.089	2.197	178	252	2.627	37,06%	0,09%	16,30	35.805,00
	Si lo cuentas te mato	7	7	973	279	29		308	31,65%	0,01%	14,98	4.180,00
	Boja	11	11	1.529	522	21	88	631	41,27%	0,02%	15,18	7.926,00
	M'envies un àngel, o què?	1	4	556	279	27	35	341	61,33%	0,01%	29,30	8.176,00
	Elles #Cosasdechicas	4	8	1.112	384	9		393	35,34%	0,01%	16,10	6.181,00
	Coitus la comedia	10	12	1.668	756	97		853	51,14%	0,03%	14,79	11.183,00
	Trànsitos	7	24	3.336	983	28	53	1.064	31,89%	0,04%	15,95	15.675,00
	Mundos para ellos	2	4	556	367	9		376	67,63%	0,01%	15,78	5.793,00
	La mort i la donzella	10	47	6.533	778	87	330	1.195	18,29%	0,04%	14,20	11.049,50
	Mundos paralelos	2	2	278	144			144	51,80%	0,01%	14,94	2.151,00
	¿En que momento me hice la moderna y quise ser	4	14	1.946	509	153	83	745	38,28%	0,03%	14,60	7.429,00
	Eres el amor de tu vida	1	1	139	130			130	93,53%		3,85	500,00
	Almost Catalonia	2	6	834	259			259	31,06%	0,01%	16,54	4.283,00
		<b>Total Teatre: (13 espectacles)</b>		<b>191</b>	<b>26.549</b>	<b>7.587</b>	<b>638</b>	<b>841</b>	<b>9.066</b>	<b>34,15%</b>	<b>0,32%</b>	<b>15,86</b>
Teatre Eòlia	Batec	3	17	1.088	249	72	42	363	33,36%	0,01%	14,02	3.491,50
	Grønland	1	5	360	57	4	27	88	24,44%		8,61	490,75
	Vel a l'ull	1	5	300	105	8	44	157	52,33%	0,01%	14,35	1.507,00
	Porno hablar de mi	1	5	375	166	6	49	221	58,93%	0,01%	12,51	2.076,75
	#Omnia Vanitas	2	11	550	106	36	26	168	30,55%	0,01%	12,20	1.292,75
	Si això és un cavall	3	13	1.001	193	112	60	365	36,46%	0,01%	14,69	2.834,25
	Democracy	2	4	296	252	12	5	269	90,88%	0,01%	14,55	3.666,25
	Cançons que acaben en fade out	1	6	387	221	15	46	282	72,87%	0,01%	14,81	3.273,25
	Entre tu i jo en fem un	6	27	2.025	693	146		839	41,43%	0,03%	15,42	10.688,00
	La Maternitat d'Elna	2	6	477	378	37	53	468	98,11%	0,02%	13,62	5.146,50
	Boja	2	10	770	419	58		477	61,95%	0,02%	14,56	6.101,00
	La segona millor	2	11	705	259	51	44	354	50,21%	0,01%	13,77	3.567,25
	Retrat(s)	3	15	960	216	51	42	309	32,19%	0,01%	12,86	2.777,00
	Millennial Revolution	2	13	390	119	10	16	145	37,18%	0,01%	11,07	1.317,25
	I tried speedrunning virtually and the acceleration	1	5	235	117	52		169	71,91%	0,01%	12,77	1.494,00
	R.I.P. (Rave in peace)	1	5	320	134	43	51	228	71,25%	0,01%	12,74	1.707,50
	Un hivern a Mallorca	1	5	376	200	95	54	349	92,82%	0,01%	12,85	2.570,00



## RESUM TEMPORADA 2022/2023

Periode: de 01/09/2022 a 31/08/2023

Sala	Títol	Set	No. Func.	Aforament	Entrades Pagament	Entrades Profess.	Entrades Estrena	Total Espectadors	Ocupació	% Espec. S/Tot.	Preu Mig	Recaptació
Teatre Eòlia	Déjà vu	1	5	379	200	69	51	320	84,43%	0,01%	13,50	2.700,00
	Segon intent	1	1	71	43	28		71	100,00%		3,07	132,20
	Així soc jo	1	1	71	62	6		68	95,77%		15,53	963,00
	El mestre i el mar	1	5	389	285	41	43	369	94,86%	0,01%	13,16	3.749,50
	La tardor no arriba mai	1	5	331	258	28	35	321	96,98%	0,01%	13,99	3.609,50
	Not my monkeys	1	1	71	59	12		71	100,00%		3,00	177,00
	Tómbola	1	5	320	101	15	32	148	46,25%	0,01%	13,49	1.362,50
	Todas las obras que nunca se verán	1	5	125	32	15	23	70	56,00%		13,97	447,00
	<b>Total Teatre: (25 espectacles)</b>			<b>191</b>	<b>12.372</b>	<b>4.924</b>	<b>1.022</b>	<b>743</b>	<b>6.689</b>	<b>54,07%</b>	<b>0,24%</b>	<b>13,64</b>
Teatre Gaudí Barcelona (Sala Gran)	Kalumba	3	12	1.560	619	72	72	763	48,91%	0,03%	13,58	8.408,00
	Del caos a l'èxtasi	1	5	550	122	20	39	181	32,91%	0,01%	19,10	2.330,00
	Orlando	1	3	279	190	8	37	235	84,23%	0,01%	12,83	2.438,00
	L'Schmürz	1	4	252	68	35		103	40,87%		12,10	823,00
	Colors	1	2	126	25	15		40	31,75%		10,64	266,00
	Cervantes y el juego de la oca	1	5	465	74	14	71	159	34,19%	0,01%	14,05	1.040,00
	Ojos Verdes. Miguel de Molina in Memoriam	4	16	3.040	1.457	82	131	1.670	54,93%	0,06%	15,09	21.979,60
	La Cupletista	6	6	605	402	28		430	71,07%	0,02%	12,64	5.082,00
	M'esperaràs?	4	16	3.040	994	56	97	1.147	37,73%	0,04%	13,16	13.077,00
	Diskòdrom 0.0	7	32	4.704	558	196	100	854	18,15%	0,03%	16,36	9.131,60
	Quasi Opera	4	10	930	290	39		329	35,38%	0,01%	14,35	4.161,00
	Conquistadores	1	4	252	84	41		125	49,60%		13,31	1.117,80
	Baby boom. El musical del destape	8	38	6.536	1.408	159	105	1.672	25,58%	0,06%	15,94	22.440,20
	The wild party	1	1	207	189	18		207	100,00%	0,01%	19,91	3.763,00
	Tuelf points	7	28	5.412	2.838	178	147	3.163	58,44%	0,11%	19,88	56.417,00
	El joc de la veritat	8	30	5.760	2.608	478		3.086	53,58%	0,11%	15,86	41.369,40
	Segarem ortigues amb els tacons	1	4	240	68	59		127	52,92%		13,50	918,00
	La mona Simona	1	2	120	72	4		76	63,33%		10,69	770,00
	Sense paga, ningú paga	1	4	252	62	29		91	36,11%		12,73	789,00
	L'últim ball	4	15	1.500	570	66	56	692	46,13%	0,02%	15,49	8.829,00
	Orgasmos 2	3	10	1.114	545	126		671	60,23%	0,02%	15,06	8.208,00
<b>Total Teatre: (21 espectacles)</b>			<b>247</b>	<b>36.944</b>	<b>13.243</b>	<b>1.723</b>	<b>855</b>	<b>15.821</b>	<b>42,82%</b>	<b>0,57%</b>	<b>16,11</b>	<b>213.357,60</b>
Teatre Gaudí Barcelona (Sala Petita)	Els guàrdies del Taj Mahal	2	8	320	100	14	16	130	40,63%		14,30	1.430,00
	Mariona, no deixis la feina	3	10	400	58	38	25	121	30,25%		13,62	790,00

## RESUM TEMPORADA 2022/2023

Periode: de 01/09/2022 a 31/08/2023

Sala	Títol	Set	No. Func.	Aforament	Entrades Pagament	Entrades Profess.	Entrades Estrena	Total Espectadors	Ocupació	% Espec. S/Tot.	Preu Mig	Recaptació	
Teatre Gaudí Barcelona (Sala Petita)	Okupes particulars	4	18	720	336	69		405	56,25%	0,01%	11,18	3.755,00	
	Cordèlia	1	3	90	17	10		27	30,00%		13,71	233,00	
	Solstici	5	20	800	482	85		567	70,88%	0,02%	14,38	6.933,00	
	Te casarás en Barcelona	8	32	1.088	553	236	29	818	75,18%	0,03%	12,34	6.823,00	
	Mercè Rodoreda en el triangle de París	6	25	852	562	139	29	730	85,68%	0,03%	14,36	8.068,80	
	<b>Total Teatre: (7 espectacles)</b>			<b>116</b>	<b>4.270</b>	<b>2.108</b>	<b>591</b>	<b>99</b>	<b>2.798</b>	<b>65,53%</b>	<b>0,10%</b>	<b>13,30</b>	<b>28.032,80</b>
Teatre Goya	Ultrashow	9	9	4.670	2.734	4		2.738	58,63%	0,10%	12,75	34.852,25	
	La Trena	14	97	50.440	46.577	262	458	47.297	93,77%	1,70%	25,31	1.178.783,64	
	Cadires	7	7	3.640	1.333	43		1.376	37,80%	0,05%	13,14	17.514,04	
	Tinder sorpresa	27	37	19.180	15.725	117		15.842	82,60%	0,57%	16,32	256.706,70	
	Celebraré mi muerte	4	6	3.120	1.475	312		1.787	57,28%	0,06%	10,91	16.097,28	
	El monstre de colors	11	18	9.360	4.613	9		4.622	49,38%	0,17%	12,43	57.357,60	
	Plátanos cacahuets y lo que el viento se llevó	8	42	21.840	6.798	721	313	7.832	35,86%	0,28%	19,69	133.834,59	
	Buffalo Bill a Barcelona	8	12	6.240	2.051	35	439	2.525	40,46%	0,09%	15,11	30.992,82	
	Quant temps em queda?	12	70	36.400	17.414	186	323	17.923	49,24%	0,64%	21,81	379.828,94	
	Pintamúsica	6	9	4.069	1.735	174		1.909	46,92%	0,07%	11,10	19.265,60	
	Alma	2	2	1.040	309	3		312	30,00%	0,01%	9,16	2.831,00	
	Una teràpia integral	6	41	21.180	11.202	132		11.334	53,51%	0,41%	23,12	259.031,98	
	Adictos	6	35	18.025	7.995	66	347	8.408	46,65%	0,30%	22,19	177.435,39	
	Dicen las madres	4	4	2.060	319	502		821	39,85%	0,03%	13,83	4.410,75	
	Fem un cafè?	3	3	1.545	616	3		619	40,06%	0,02%	13,99	8.617,08	
	Les aventures del lleó vergonyós	4	6	3.090	2.054	64		2.118	68,54%	0,08%	13,80	28.343,70	
	El beso de la mujer araña	2	12	6.180	2.488	10	341	2.839	45,94%	0,10%	22,26	55.386,19	
	<b>Total Teatre: (18 espectacles)</b>			<b>410</b>	<b>212.079</b>	<b>125.438</b>	<b>2.643</b>	<b>2.221</b>	<b>130.302</b>	<b>61,44%</b>	<b>4,67%</b>	<b>21,22</b>	<b>2.661.289,55</b>
	Teatre Grec	The pulse	1	3	5.877	4.880	90	888	5.858	99,68%	0,21%	21,19	103.398,60
Sasha Waltz & Guests / Orq. simfònica Gran teatre del		1	2	3.623	3.284	314		3.598	99,31%	0,13%	30,02	98.573,00	
La vida es sueño		2	2	3.844	3.562	234		3.796	98,75%	0,14%	22,05	78.545,00	
La plaça del diamant		1	2	3.844	3.558	212		3.770	98,07%	0,14%	22,03	78.376,50	
Sílvia Pérez-Cruz, Liliانا Herrero i Maria Gadú-		1	1	1.959	1.888	71		1.959	100,00%	0,07%	24,98	47.165,00	
Joan Dausà - Jo mai mai. Gira 10 anys		1	1	1.959	1.874	76		1.950	99,54%	0,07%	32,57	61.036,25	
David Lang: Prisoner of the state		1	1	1.959	1.643	186		1.829	93,36%	0,07%	21,65	35.572,50	
Mayte Martín Quartet - Tatuajes		1	1	1.955	1.693	66		1.759	89,97%	0,06%	20,81	35.235,00	
Folkocracy		1	1	1.945	1.573	87		1.660	85,35%	0,06%	34,50	54.268,00	

## RESUM TEMPORADA 2022/2023

Període: de 01/09/2022 a 31/08/2023

Sala	Títol	Set	No. Func.	Aforament	Entrades Pagament	Entrades Profess.	Entrades Estrena	Total Espectadors	Ocupació	% Espec. S/Tot.	Preu Mig	Recaptació
Teatre Grec	For Evita. Una astracanada musical	1	2	3.840	2.680	254		2.934	76,41%	0,11%	20,94	56.111,00
	<b>Total Teatre: (10 espectacles)</b>		<b>16</b>	<b>30.805</b>	<b>26.635</b>	<b>1.590</b>	<b>888</b>	<b>29.113</b>	<b>94,51%</b>	<b>1,04%</b>	<b>24,34</b>	<b>648.280,85</b>
Teatre La Biblioteca (Teatre La Biblioteca)	Canto jo i la muntanya balla	3	19	5.211	4.529	135		4.664	89,50%	0,17%	24,96	113.035,60
	Orgull	5	25	3.668	2.435	210	133	2.778	75,74%	0,10%	19,71	47.985,25
	Els ulls de l'etern germà	6	38	7.220	4.493	471	189	5.153	71,37%	0,18%	21,64	97.209,60
	Sant Pere el farsant	1	3	570	540	24		564	98,95%	0,02%	16,98	9.171,50
	Coralina, la serventa amorosa	9	51	11.614	9.791	548	233	10.572	91,03%	0,38%	22,85	223.727,40
	<b>Total Teatre: (5 espectacles)</b>		<b>136</b>	<b>28.283</b>	<b>21.788</b>	<b>1.388</b>	<b>555</b>	<b>23.731</b>	<b>83,91%</b>	<b>0,85%</b>	<b>22,54</b>	<b>491.129,35</b>
Teatre Lliure (Espai Lliure)	Se'ns moren les plantes	2	6	300	178	46	40	264	88,00%	0,01%	10,42	1.854,50
	La caixa del Lliure: Un tros de pa	1	10	560	443	53	51	547	97,68%	0,02%	7,00	3.101,00
	The Watching Machine	1	10	540	493	41		534	98,89%	0,02%	7,00	3.451,00
	Woman of the seven seas	1	1	56	5		51	56	100,00%		12,60	63,00
	Celebration	1	1	92	46		46	92	100,00%		12,43	572,00
	Tête-a-Tête	1	48	48	43	5		48	100,00%		8,86	381,00
	The Hole & Corner Travel Agency	1	3	75	63	4	7	74	98,67%		10,74	676,50
	Raw	1	2	134	134			134	100,00%		35,00	4.690,00
	La guerra dels mons	1	2	300	149	14	70	233	77,67%	0,01%	5,26	784,00
	Ciutat dormitori	1	5	250	180	29	39	248	99,20%	0,01%	18,82	3.387,25
	Altsasu	1	2	306	241	48		289	94,44%	0,01%	17,69	4.262,50
	Reminiscencia	1	2	278	147	36		183	65,83%	0,01%	16,39	2.409,80
	Riding On a Cloud	1	2	306	255	43		298	97,39%	0,01%	17,36	4.427,40
	Pupils pintaban mis sábanas. Quadre #2: Teresa	1	2	150	116	34		150	100,00%	0,01%	16,80	1.948,80
	<b>Total Teatre: (14 espectacles)</b>		<b>96</b>	<b>3.395</b>	<b>2.493</b>	<b>353</b>	<b>304</b>	<b>3.150</b>	<b>92,78%</b>	<b>0,11%</b>	<b>12,84</b>	<b>32.008,75</b>
Teatre Lliure (Gràcia)	Fatima	4	23	4.554	2.020	280	185	2.485	54,57%	0,09%	16,45	33.219,25
	Concurso de malos talentos	4	22	4.378	1.621	290	150	2.061	47,08%	0,07%	12,72	20.625,75
	Curva España	2	12	2.388	1.513	122	159	1.794	75,13%	0,06%	18,37	27.791,75
	Hedda Gabler	5	31	2.480	2.269	139	72	2.480	100,00%	0,09%	17,14	38.886,50
	RAVE	3	30	1.500	1.338	69	50	1.457	97,13%	0,05%	6,93	9.277,50
	Oasis de la impunidad	1	4	792	677	60	55	792	100,00%	0,03%	17,12	11.588,00
	Tot el que passarà a partir d'ara	4	18	3.550	2.671	301	147	3.119	87,86%	0,11%	15,96	42.623,75
	La mala dicció	2	10	1.990	1.497	129	146	1.772	89,05%	0,06%	16,43	24.592,75
	Desert	2	10	1.748	567	82	129	778	44,51%	0,03%	15,89	9.010,75

## RESUM TEMPORADA 2022/2023

Periode: de 01/09/2022 a 31/08/2023

Sala	Títol	Set	No. Func.	Aforament	Entrades Pagament	Entrades Profess.	Entrades Estrena	Total Espectadors	Ocupació	% Espec. S/Tot.	Preu Mig	Recaptació
Teatre Lliure (Gràcia)	Aspecte global d'una qüestió	2	10	1.990	445	103	170	718	36,08%	0,03%	16,31	7.256,25
	<b>Total Teatre: (10 espectacles)</b>		<b>170</b>	<b>25.370</b>	<b>14.618</b>	<b>1.575</b>	<b>1.263</b>	<b>17.456</b>	<b>68,81%</b>	<b>0,63%</b>	<b>15,38</b>	<b>224.872,25</b>
Teatre Lliure (Sala Fabià Puigserver)	Sun & Sea	2	10	4.200	2.761	176	406	3.343	79,60%	0,12%	17,83	49.238,75
	Yerma	5	21	9.912	8.579	605	430	9.614	96,99%	0,34%	17,40	149.312,00
	Catarina e a beleza de matar fascistas	1	2	1.314	998		221	1.219	92,77%	0,04%	17,86	17.821,25
	La voluntat de crear	3	14	5.222	2.926	229	281	3.436	65,80%	0,12%	18,07	52.872,75
	Domestic Violence	1	2	550	120	23	146	289	52,55%	0,01%	10,32	1.238,00
	La plaza	1	2	884	575	29	180	784	88,69%	0,03%	10,21	5.871,50
	Tots eren fills meus	5	28	14.985	13.708	554	474	14.736	98,34%	0,53%	20,44	280.167,25
	Kingdom	1	2	1.000	635	36	124	795	79,50%	0,03%	16,67	10.587,50
	One song	1	2	1.306	585	41	252	878	67,23%	0,03%	17,12	10.016,50
	Lectura fàcil	2	12	7.836	5.326	238	384	5.948	75,91%	0,21%	17,89	95.267,50
	Les amistats perilloses	5	23	15.410	7.412	491	551	8.454	54,86%	0,30%	18,25	135.300,75
	The confessions	2	3	1.969	961	222		1.183	60,08%	0,04%	65,96	63.390,60
	Una illa	1	3	1.968	1.107	150		1.257	63,87%	0,05%	18,64	20.637,50
	Trilogia Cadela Força: Capítol I. La núvia i el bona nit	1	2	912	338	133		471	51,64%	0,02%	17,23	5.824,50
	INK	1	3	1.974	1.842	132		1.974	100,00%	0,07%	21,16	38.975,50
<b>Total Teatre: (15 espectacles)</b>		<b>129</b>	<b>69.442</b>	<b>47.873</b>	<b>3.059</b>	<b>3.449</b>	<b>54.381</b>	<b>78,31%</b>	<b>1,95%</b>	<b>19,56</b>	<b>936.521,85</b>	
Teatre Nacional de Catalunya (Jardí)	HITS	1	2	992	628	17	113	758	76,41%	0,03%	9,08	5.702,00
	<b>Total Teatre: (1 espectacle)</b>		<b>2</b>	<b>992</b>	<b>628</b>	<b>17</b>	<b>113</b>	<b>758</b>	<b>76,41%</b>	<b>0,03%</b>	<b>9,08</b>	<b>5.702,00</b>
Teatre Nacional de Catalunya (Sala Gran)	Assaig sobre la ceguesa	5	22	16.918	7.949	260	598	8.807	52,06%	0,32%	18,43	146.495,35
	Triptych	2	9	7.335	6.442	190	612	7.244	98,76%	0,26%	19,22	123.826,40
	Una noche sin luna	3	12	10.152	9.467	298	387	10.152	100,00%	0,36%	19,68	186.312,85
	Terra baixa (reconstruïció d'un crim)	6	29	24.099	14.760	566	659	15.985	66,33%	0,57%	17,11	252.539,55
	Bovary	1	2	1.662	1.264	11	337	1.612	96,99%	0,06%	17,55	22.188,05
	Trilogia sobre la guitarra - 1 Inicio (Uno)	1	1	794	460	203		663	83,50%	0,02%	19,21	8.837,80
	Trilogia sobre la guitarra - 2 Al fondo rielu (Lo otro del)	1	1	794	603	26		629	79,22%	0,02%	19,09	11.512,20
	Trilogia sobre la guitarra - 3 Vuelta a Uno	1	1	794	580	38		618	77,83%	0,02%	18,91	10.969,10
	El temps i els Conway	6	29	23.033	19.965	799	666	21.430	93,04%	0,77%	19,39	387.065,25
<b>Total Teatre: (9 espectacles)</b>		<b>106</b>	<b>85.581</b>	<b>61.490</b>	<b>2.391</b>	<b>3.259</b>	<b>67.140</b>	<b>78,45%</b>	<b>2,41%</b>	<b>18,70</b>	<b>1.149.746,55</b>	
Teatre Nacional de Catalunya (Sala Petita)	Zona inundable	5	24	6.096	1.784	226	227	2.237	36,70%	0,08%	14,15	25.244,20
	Moriu-vos	4	19	4.826	2.294	340	214	2.848	59,01%	0,10%	14,46	33.160,10

## RESUM TEMPORADA 2022/2023

Periode: de 01/09/2022 a 31/08/2023

Sala	Títol	Set	No. Func.	Aforament	Entrades Pagament	Entrades Profess.	Entrades Estrena	Total Espectadors	Ocupació	% Espec. S/Tot.	Preu Mig	Recaptació
Teatre Nacional de Catalunya (Sala Petita)	Déjà vu	3	8	2.032	1.510	17	190	1.717	84,50%	0,06%	8,93	13.487,00
	Quan ens haguem torturat prou	4	19	4.826	1.990	159	200	2.349	48,67%	0,08%	15,00	29.856,10
	Vent de garbí i una mica de por	5	23	5.842	4.710	251	195	5.156	88,26%	0,18%	15,92	74.990,70
	L'alquimista	4	19	4.846	3.215	156	234	3.605	74,39%	0,13%	16,70	53.695,70
	Focs/Vatre	1	2	508	272	15	148	435	85,63%	0,02%	16,54	4.497,70
	Double Infinite. The Bluebird Call	2	7	1.778	1.200	86	186	1.472	82,79%	0,05%	16,41	19.693,40
	Ubu	1	4	924	797	57	68	922	99,78%	0,03%	19,59	15.614,45
	<b>Total Teatre: (9 espectacles)</b>			<b>125</b>	<b>31.678</b>	<b>17.772</b>	<b>1.307</b>	<b>1.662</b>	<b>20.741</b>	<b>65,47%</b>	<b>0,74%</b>	<b>15,21</b>
Teatre Nacional de Catalunya (Sala Tallers)	MDR (Mort de riure)	2	10	1.300	1.124	60	85	1.269	97,62%	0,05%	13,18	14.811,00
	Silencio	2	8	2.608	2.254	95	238	2.587	99,19%	0,09%	16,87	38.027,10
	Intempèrie	2	9	2.052	1.578	78	162	1.818	88,60%	0,07%	9,29	14.664,00
	Bonobo	2	9	2.115	839	43	191	1.073	50,73%	0,04%	12,21	10.244,00
	Talking heads	1	4	912	651	146		797	87,39%	0,03%	16,23	10.562,60
	Uppgiveness	3	21	4.725	3.486	606	29	4.121	87,22%	0,15%	10,37	36.140,50
	Sopa de pedres	2	10	2.280	1.698	224	158	2.080	91,23%	0,07%	7,71	13.086,00
	Desdémona	2	10	2.280	1.617	230		1.847	81,01%	0,07%	12,45	20.133,50
	"Dramatúrgia europea Sara Barros Leitao/Joana	1	1	228	8	97		105	46,05%		10,00	80,00
	Mal de Coraçón	4	19	4.465	3.337	245	187	3.769	84,41%	0,14%	13,82	46.102,50
	<b>Total Teatre: (10 espectacles)</b>			<b>101</b>	<b>22.965</b>	<b>16.592</b>	<b>1.824</b>	<b>1.050</b>	<b>19.466</b>	<b>84,76%</b>	<b>0,70%</b>	<b>12,29</b>
Teatre Nacional de Catalunya (Taller d'Iniciació)	Momo	2	19	1.830	1.536	140		1.676	91,58%	0,06%	7,77	11.938,00
	<b>Total Teatre: (1 espectacle)</b>			<b>19</b>	<b>1.830</b>	<b>1.536</b>	<b>140</b>	<b>1.676</b>	<b>91,58%</b>	<b>0,06%</b>	<b>7,77</b>	<b>11.938,00</b>
Teatre Poliorama	El mètode Grönholm	10	65	45.825	17.149	1.774	467	19.390	42,31%	0,70%	22,02	377.646,05
	Gran gala Flamenco	26	33	23.265	5.954	234		6.188	26,60%	0,22%	41,49	247.023,65
	I love Rock & Roll	1	1	705	420	17		437	61,99%	0,02%	13,23	5.556,00
	Darrere la porta	1	1	705	137	6		143	20,28%	0,01%	7,34	1.005,00
	Romeu i Julieta	4	20	14.100	10.830	647	416	11.893	84,35%	0,43%	15,04	162.848,90
	Calladitas estáis más guapas	14	14	9.870	1.435	321		1.756	17,79%	0,06%	15,06	21.615,85
	No me toques el cuento	24	24	16.920	12.841	168	12	13.021	76,96%	0,47%	15,33	196.806,40
	Pares normals	16	97	68.385	34.398	5.576	684	40.658	59,45%	1,46%	30,37	1.044.500,25
	Queenmania 2	2	2	1.410	989	14		1.003	71,13%	0,04%	13,45	13.300,50
	Amazing Michael Jackson	2	2	1.410	1.087	21		1.108	78,58%	0,04%	13,44	14.606,50
	Bye Bye Monstre	8	21	14.805	6.339	813	549	7.701	52,02%	0,28%	16,36	103.728,95
	El Perro del Hortelano	2	8	5.640	3.538	316		3.854	68,33%	0,14%	13,28	46.995,60

## RESUM TEMPORADA 2022/2023

Periode: de 01/09/2022 a 31/08/2023

Sala	Títol	Set	No. Func.	Aforament	Entrades Pagament	Entrades Profess.	Entrades Estrena	Total Espectadors	Ocupació	% Espec. S/Tot.	Preu Mig	Recaptació
Teatre Poliorama	Els ocells	13	29	20.445	14.928	547	188	15.663	76,61%	0,56%	19,20	286.596,80
	La Plaça del Diamant	3	5	3.525	2.851	161		3.012	85,45%	0,11%	12,00	34.212,00
	Reggae per xics - Quadern de Bitàcola	1	1	705	298	15		313	44,40%	0,01%	13,31	3.966,75
	Descontrol escolar	1	2	1.410	857	101		958	67,94%	0,03%	10,00	8.570,00
	A.K.A	2	4	2.820	1.727	94		1.821	64,57%	0,07%	10,00	17.270,00
	Jo vaig amb mi	2	2	1.410	325	12		337	23,90%	0,01%	10,57	3.436,80
	L'alegria que passa	13	86	60.631	45.375	2.932	624	48.931	80,70%	1,75%	25,33	1.149.372,30
	La Gran Família d'Ambauka	1	1	705	262	19		281	39,86%	0,01%	13,50	3.536,00
	Piensa en Wilbur	6	6	4.230	1.057	37		1.094	25,86%	0,04%	15,28	16.152,00
	El Pot Petit en Concert	4	15	10.575	9.231	290		9.521	90,03%	0,34%	14,39	132.867,40
	Discovering Queen	3	4	2.820	1.795	138		1.933	68,55%	0,07%	10,00	17.950,00
	Hijos del Rock and Roll	1	1	705	170	1		171	24,26%	0,01%	13,63	2.317,50
	Woman, más que en musical	3	21	14.805	4.498	1.064	441	6.003	40,55%	0,22%	22,43	100.904,95
	La tendresa	6	29	20.445	5.327	1.377	517	7.221	35,32%	0,26%	18,10	96.426,86
	<b>Total Teatre: (26 espectacles)</b>			<b>494</b>	<b>348.271</b>	<b>183.818</b>	<b>16.695</b>	<b>3.898</b>	<b>204.411</b>	<b>58,69%</b>	<b>7,33%</b>	<b>22,35</b>
Teatre Romea	Señora de rojo sobre fondo gris	5	28	17.472	8.904	66		8.970	51,34%	0,32%	23,05	205.269,26
	Edipo. A través de las llamas	2	12	7.488	1.428	74	356	1.858	24,81%	0,07%	18,82	26.876,82
	Ritter, Dene, Voss	1	1	470	387	83		470	100,00%	0,02%	20,10	7.780,50
	Paraíso perdido	7	44	27.456	5.174	128	326	5.628	20,50%	0,20%	20,76	107.405,11
	Laika	1	1	624	226		253	479	76,76%	0,02%	10,82	2.444,40
	Hop! Històries d'objectes perduts	3	7	4.368	322	368		690	15,80%	0,02%	11,01	3.544,20
	El pare	12	68	42.432	21.465	681		22.146	52,19%	0,79%	25,23	541.642,89
	El conte de nadal i la senyora Scrooge	1	3	1.872	840	49		889	47,49%	0,03%	11,04	9.273,80
	La llàntia meravellosa	1	1	624	208	34		242	38,78%	0,01%	11,41	2.374,20
	360 grams	1	1	624	274	46		320	51,28%	0,01%	24,58	6.735,00
	Jojo	2	2	1.248	358	121		479	38,38%	0,02%	10,33	3.696,60
	L'adversari	3	18	11.232	7.392	167	248	7.807	69,51%	0,28%	24,37	180.179,22
	La isla del aire	8	44	24.728	15.356	285	377	16.018	64,78%	0,57%	25,62	393.447,54
	La casa del abuelo	1	1	350	86	86		172	49,14%	0,01%	9,22	793,00
	Confessions d'un artista- Andreu Rifé	5	5	2.810	517	268		785	27,94%	0,03%	15,96	8.250,77
	Recital de poesia de Miguel Gane	1	1	562	317	51		368	65,48%	0,01%	12,50	3.962,50
	La discreta enamorada	3	17	9.554	6.625	134	412	7.171	75,06%	0,26%	24,32	161.087,29
	El fingidor	3	17	9.554	2.121	122	352	2.595	27,16%	0,09%	13,51	28.664,45

## RESUM TEMPORADA 2022/2023

Periode: de 01/09/2022 a 31/08/2023

Sala	Títol	Set	No. Func.	Aforament	Entrades Pagament	Entrades Profess.	Entrades Estrena	Total Espectadors	Ocupació	% Espec. S/Tot.	Preu Mig	Recaptació
Teatre Romea	Lali Symon	5	29	16.308	7.913	215	572	8.700	53,35%	0,31%	22,48	177.915,18
	<b>Total Teatre: (19 espectacles)</b>		<b>300</b>	<b>179.776</b>	<b>79.913</b>	<b>2.978</b>	<b>2.896</b>	<b>85.787</b>	<b>47,72%</b>	<b>3,08%</b>	<b>23,42</b>	<b>1.871.342,73</b>
Teatre Tantarantana (Àtic 22)	Quanta, quanta guerra	3	14	588	522	17	41	580	98,64%	0,02%	14,51	7.573,16
	Assajar és de covards	8	8	480	271	2		273	56,88%	0,01%	6,00	1.626,00
	El club oblidat, Barcelona Lyceum Club	4	16	672	490	14	35	539	80,21%	0,02%	14,87	7.284,25
	Ubu rex	3	13	533	216	8	28	252	47,28%	0,01%	14,29	3.086,00
	Mi madre en bragas	4	15	630	512	19	32	563	89,37%	0,02%	14,73	7.544,00
	Los hijos perdidos de Dios	3	13	624	395	11	45	451	72,28%	0,02%	14,31	5.652,00
	Black sun	2	8	336	257	35		292	86,90%	0,01%	14,81	3.805,50
	Mitja taronja	5	21	882	623	30	38	691	78,34%	0,02%	13,84	8.620,83
	Rumor de pasos sobre el confin del agua	1	7	70	35	8	6	49	70,00%		14,31	501,00
	Les penes del jove Werther	5	24	1.008	614	151	37	802	79,56%	0,03%	14,00	8.597,50
	Res de tu	3	13	728	513	32	56	601	82,55%	0,02%	14,66	7.520,66
	<b>Total Teatre: (11 espectacles)</b>		<b>152</b>	<b>6.551</b>	<b>4.448</b>	<b>327</b>	<b>318</b>	<b>5.093</b>	<b>77,74%</b>	<b>0,18%</b>	<b>13,90</b>	<b>61.810,90</b>
Teatre Tantarantana (Sala Baixos 22)	Reset	4	19	1.938	592	12	87	691	35,66%	0,02%	14,46	8.562,41
	Primavera de bèsties	1	5	535	265	18	25	308	57,57%	0,01%	14,30	3.789,66
	Noies d'aquestes	2	10	1.070	896	69		965	90,19%	0,03%	10,00	8.960,00
	El Dios del Pop	1	2	214	26	16		42	19,63%		15,15	394,00
	Ragazzo	1	1	107	93	14		107	100,00%		8,61	801,00
	Adama + Duet Alanda	1	2	214	23	28		51	23,83%		15,09	347,00
	Fantàstic funeral festiu	4	20	2.140	432	57	92	581	27,15%	0,02%	13,46	5.815,83
	La rateta Martina i el ratolí Serafí	1	1	107	82	9		91	85,05%		7,18	588,75
	Hechizados. El príncipe y la princesa que viajaron a	1	3	321	215	49		264	82,24%	0,01%	7,06	1.517,50
	He llegit i accepto les condicions d'ús	5	18	1.926	654	10	59	723	37,54%	0,03%	14,14	9.248,16
	Pastorets, la gran aventura	1	5	535	439	38		477	89,16%	0,02%	7,07	3.104,25
	El gegant del pi	4	20	2.140	1.457	70	52	1.579	73,79%	0,06%	14,92	21.733,50
	Hai, la pescadora de somnis	2	8	856	589	65		654	76,40%	0,02%	7,17	4.224,25
	[BLANK]	4	25	2.675	807	140	80	1.027	38,39%	0,04%	12,53	10.111,83
	Kaixes	2	11	1.177	972	103		1.075	91,33%	0,04%	7,08	6.884,00
	Mentida podrida	2	4	428	307	35		342	79,91%	0,01%	7,12	2.186,50
	George Kaplan	3	15	1.605	660	46	65	771	48,04%	0,03%	13,61	8.981,16
	Mi madre en bragas	2	10	1.070	520	19	34	573	53,55%	0,02%	14,76	7.672,83

## RESUM TEMPORADA 2022/2023

Periode: de 01/09/2022 a 31/08/2023

Sala	Títol	Set	No. Func.	Aforament	Entrades Pagament	Entrades Profess.	Entrades Estrena	Total Espectadors	Ocupació	% Espec. S/Tot.	Preu Mig	Recaptació
Teatre Tantarantana (Sala Baixos 22)	L'arbre de la vida	2	3	321	258	26		284	88,47%	0,01%	7,14	1.842,25
	Quanta, quanta guerra	2	10	1.070	506	33		539	50,37%	0,02%	13,17	6.663,50
	Aprendre a nedar	4	20	2.140	688	42	87	817	38,18%	0,03%	14,49	9.971,66
	The curious adventures of Jack Todd	1	3	321	202	69		271	84,42%	0,01%	7,25	1.464,50
	L'Amàlia i les ombres lunars	1	2	214	186	18		204	95,33%	0,01%	7,08	1.316,75
	JENIN feat RAVAL	1	5	535	440	37	40	517	96,64%	0,02%	9,00	3.960,00
	Odisea	1	3	321	125	51	31	207	64,49%	0,01%	4,00	500,00
	La caja. Donde la realidad pierde sus límites	1	2	214	19	21	27	67	31,31%		15,58	296,00
	Assajar és de covards, La Gala	1	1	107	83	2		85	79,44%		10,00	830,00
	NÓ	1	2	214	6	22	24	52	24,30%		15,00	90,00
<b>Total Teatre: (28 espectacles)</b>			<b>230</b>	<b>24.515</b>	<b>11.542</b>	<b>1.119</b>	<b>703</b>	<b>13.364</b>	<b>54,51%</b>	<b>0,48%</b>	<b>11,42</b>	<b>131.857,29</b>
Teatre Tívoli	Love love love	3	4	4.963	4.341	269		4.610	92,89%	0,17%	45,92	199.357,29
	Ghost	9	63	93.240	33.608	2.011	456	36.075	38,69%	1,29%	49,12	1.650.877,99
	Grease, el musical	11	81	119.880	75.699	1.457		77.156	64,36%	2,77%	46,27	3.502.277,42
	La Jaula de las Locas	10	65	96.200	42.814	3.723		46.537	48,38%	1,67%	47,23	2.022.090,76
	En tierra extraña	1	6	8.880	2.674	139		2.813	31,68%	0,10%	25,64	68.573,35
	La Fura dels Baus - Carmina Burana	2	16	23.680	13.557	790		14.347	60,59%	0,51%	48,53	657.877,47
	Sílvia Pérez Cruz 'Toda la vida, un día'	1	2	3.020	3.019	1		3.020	100,00%	0,11%	38,77	117.036,40
	Berto Romero - Lo nunca visto	1	1	1.480	1.369	34		1.403	94,80%	0,05%	29,00	39.697,60
	El Monaguillo - ¿Solo lo veo yo?	1	3	3.131	2.654	9		2.663	85,05%	0,10%	23,47	62.297,30
	Las voces de aqua	1	2	2.960	1.241			1.241	41,93%	0,04%	33,41	41.468,00
	24è Festival Mil·Ineni - Djavan	1	1	1.480	1.326	40		1.366	92,30%	0,05%	50,60	67.093,30
	Carmen - Ballet de Milano	1	5	7.400	1.055	66		1.121	15,15%	0,04%	34,11	35.988,85
	Ballet de Kiev - El llac dels cignes	2	11	16.280	7.317	244		7.561	46,44%	0,27%	37,52	274.507,30
<b>Total Teatre: (13 espectacles)</b>			<b>260</b>	<b>382.594</b>	<b>190.674</b>	<b>8.783</b>	<b>456</b>	<b>199.913</b>	<b>52,25%</b>	<b>7,17%</b>	<b>45,83</b>	<b>8.739.143,03</b>
Teatreneu (Sala Cafè Teatre)	Érase una vez los 80	41	42	3.150	1.496	21		1.517	48,16%	0,05%	12,98	19.414,45
	Agencia matrimonial	37	39	3.156	1.812	22		1.834	58,11%	0,07%	14,25	25.820,90
	Magias para normales	33	35	2.625	1.368	26		1.394	53,10%	0,05%	14,26	19.505,00
	No limits	22	24	1.800	879	27		906	50,33%	0,03%	13,66	12.004,00
	Màgia a la carta	45	52	2.617	1.785	19		1.804	68,93%	0,06%	13,87	24.757,00
	Nacido al revés	31	32	2.400	739	2		741	30,88%	0,03%	12,67	9.363,00
	Volando voy, volando vengo	3	3	225	101			101	44,89%		13,73	1.386,40
La llibreria màgica	39	55	4.125	1.938	145		2.083	50,50%	0,07%	10,15	19.665,00	



## RESUM TEMPORADA 2022/2023

Periode: de 01/09/2022 a 31/08/2023

Sala	Títol	Set	No. Func.	Aforament	Entrades Pagament	Entrades Profess.	Entrades Estrena	Total Espectadors	Ocupació	% Espec. S/Tot.	Preu Mig	Recaptació
Teatreneu (Sala Cafè Teatre)	[Des] encuentros	20	26	1.950	1.104	5		1.109	56,87%	0,04%	12,88	14.214,00
	Happy love o love story	4	4	300	84	2		86	28,67%		8,69	730,00
	Detalls (Màgia d'aprop)	2	2	120	51	12		63	52,50%		12,94	660,00
	Adict@s al mòbil	29	63	4.725	4.018	64		4.082	86,39%	0,15%	13,84	55.607,00
	La Garra "Aires de Revista"	8	9	675	373	15		388	57,48%	0,01%	14,33	5.346,00
	Mot mut al teatre	3	3	225	140	1		141	62,67%	0,01%	10,31	1.444,00
	Explora	3	3	225	70			70	31,11%		9,26	648,00
	Furgonologo. Una vida en furgoneta	1	1	362	78			78	21,55%		13,68	1.067,00
	Àlex Perez, La pluja d'un dia especial	1	1	75	73	2		75	100,00%		10,04	733,00
	Las Experiencias de un Tarado Espiritual	3	3	225	50	8		58	25,78%		10,48	524,00
	Màgia en escena	9	10	510	204	1		205	40,20%	0,01%	11,93	2.434,50
	MAER en concert	1	1	75	38			38	50,67%		12,00	456,00
	Faulkner tiene la culpa	7	7	525	360	21		381	72,57%	0,01%	12,30	4.427,00
	Homo Desastrus	2	2	150	22	2		24	16,00%		12,00	264,00
	<b>Total Teatre: (22 espectacles)</b>			<b>417</b>	<b>30.240</b>	<b>16.783</b>	<b>395</b>		<b>17.178</b>	<b>56,81%</b>	<b>0,62%</b>	<b>13,14</b>
Teatreneu (Sala Xavier Fàbregas)	Improshow	54	370	133.940	85.629	1.623		87.252	65,14%	3,13%	13,63	1.166.847,30
	Màgia Kids	48	67	22.928	6.895	552		7.447	32,48%	0,27%	11,94	82.324,70
	Los Hijos, El Club de los malos Padres	46	56	20.272	8.590	51		8.641	42,63%	0,31%	14,49	124.503,95
	Les aventures d'Ulisses	7	7	2.534	257	30		287	11,33%	0,01%	12,34	3.171,00
	El transPORT dels somnis	5	5	1.810	190	16		206	11,38%	0,01%	10,02	1.904,00
	Trencanous de butxaca	6	6	2.172	383	13		396	18,23%	0,01%	14,64	5.608,50
	Nit	1	2	400	52	18		70	17,50%		9,22	479,56
	<b>Total Teatre: (7 espectacles)</b>			<b>513</b>	<b>184.056</b>	<b>101.996</b>	<b>2.303</b>		<b>104.299</b>	<b>56,67%</b>	<b>3,74%</b>	<b>13,58</b>
<b>TOTAL:</b>	<b>(1072 espectacles)</b>		<b>12.503</b>	<b>4.650.109</b>	<b>2.589.254</b>	<b>148.435</b>	<b>52.062</b>	<b>2.789.751</b>	<b>59,99%</b>	<b>100,00%</b>	<b>32,79</b>	<b>84.899.465,93</b>

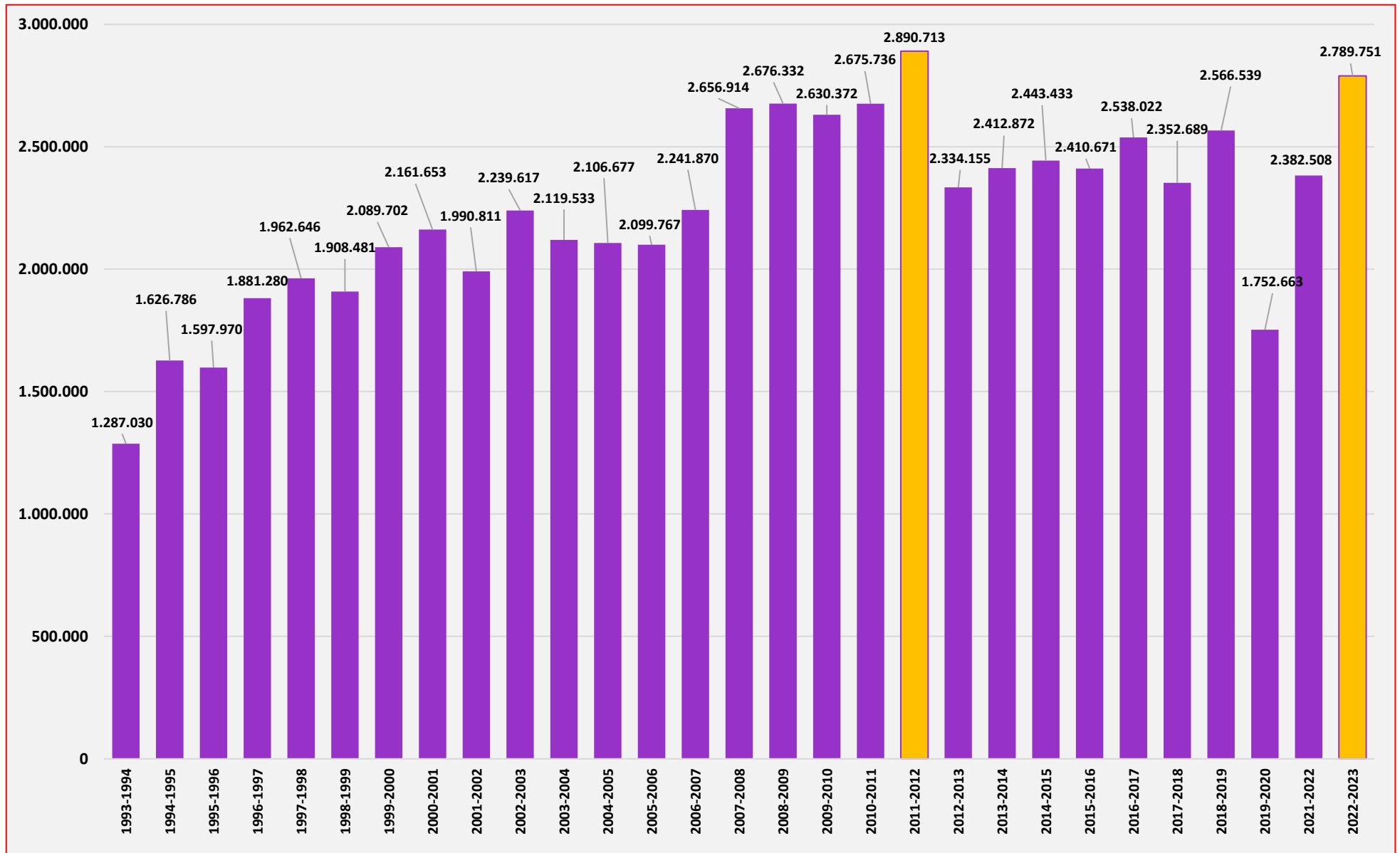
# ANNEX

DADES	11/12	22/23	Variació 11/12-22/23	% inc.
TEATRES/SALES <sup>(1)</sup>	65	59	-6	-9,23%
ESPAIS ESPECIALS <sup>(2)</sup>	11	4	-7	-63,64%
ESPECTACLES	1.077	1.072	-5	-0,46%
FUNCIONS	12.674	12.503	-171	-1,35%
AFORAMENT	5.376.066	4.650.109	-725.957	-13,50%
TOTAL ESPECTADORS	2.890.713	2.789.751	-100.962	-3,49%
ESPECTADORS PAGAMENT	2.647.524	2.589.254	-58.270	-2,20%
ESPECTADORS PROFESSIONALS	161.991	148.435	-13.556	-8,37%
ESPECTADORS ESTRENES	81.198	52.062	-29.136	-35,88%
TOTAL ESPECTADORS GRATUÏTS	243.189	200.497	-42.692	-17,56%
PERCENTATGE D'OCUPACIÓ	53,8%	60,0%	6,22%	11,57%
RECAPTACIONS	68.162.773 €	84.899.466 €	16.736.693 €	24,55%
MITJA ESPECTADORS PER FUNCIÓ	228	223	-5	-2,17%
MITJA FUNCIONS PER TEATRE	167	198	31	18,56%
MITJA ESPECTACLES PER TEATRE	14,2	17,0	2,8	19,72%
Preu mig entrada sales majors de 200 loc.	28,17 €	30,88 €	2,71 €	9,64%
Preu mig entrada sales menors de 200 loc.	10,12 €	14,40 €	4,28 €	42,29%
Preu mig entrada teatre musical	31,63 €	36,77 €	5,14 €	16,25%
Preu mig entrada teatre familiar	9,16 €	10,52 €	1,36 €	14,85%
Preu mig entrada Teatre Liceu	61,83 €	75,30 €	13,47 €	21,79%

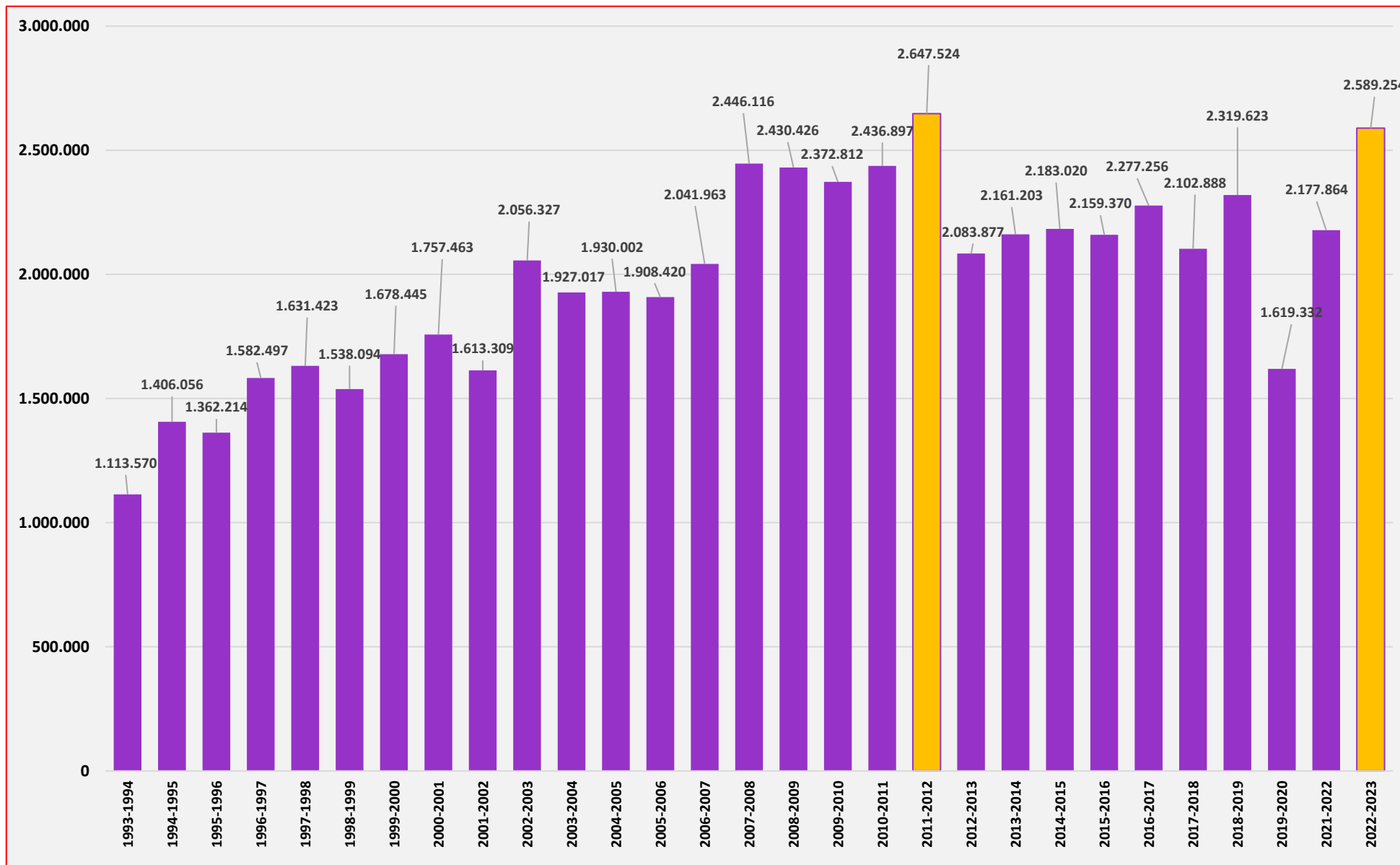
## DADES DE L'EVOLUCIÓ DE TOTES LES TEMPORADES D'ADETCA

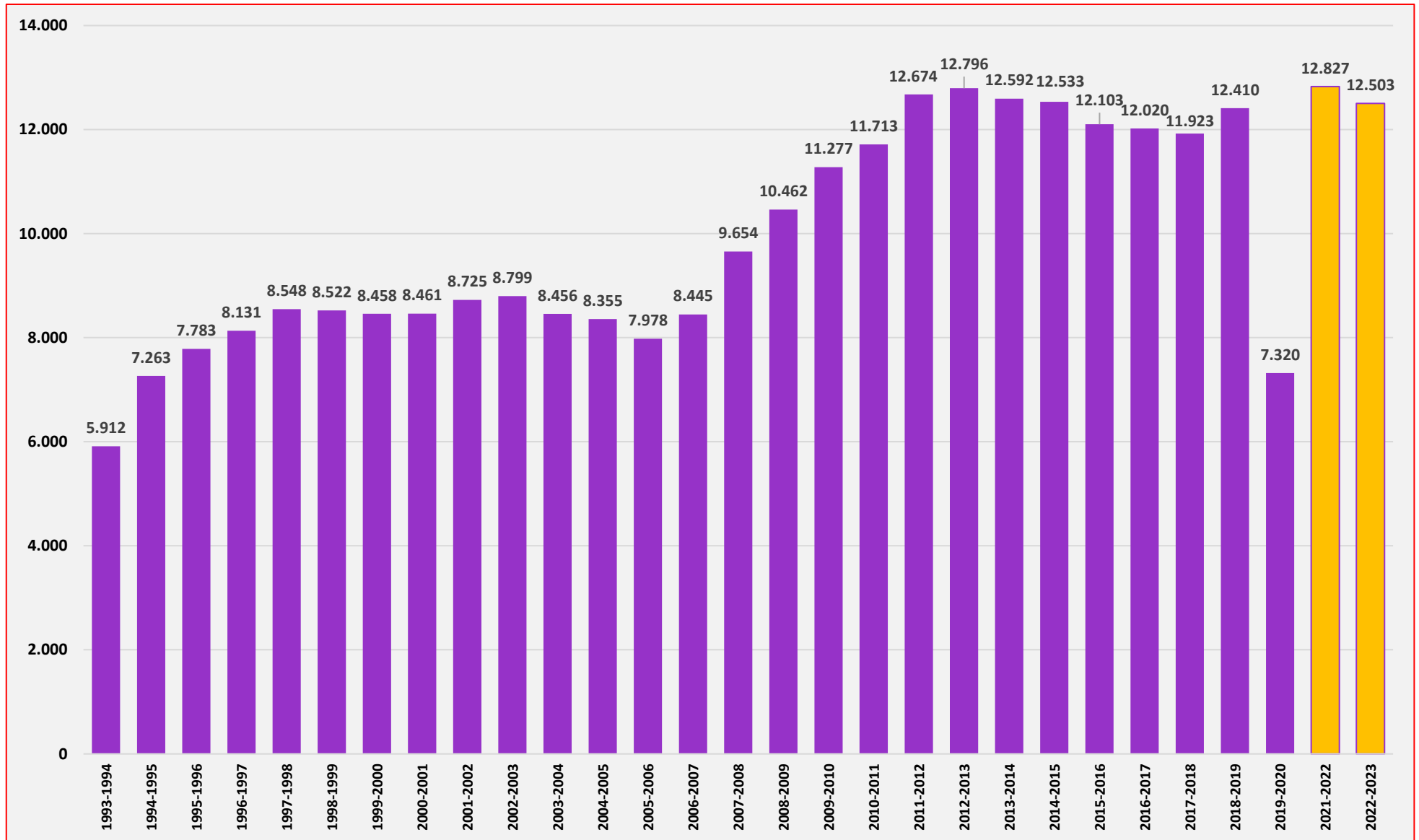
TEMPORADA	FUNCIONS	AFORAMENT	ESPECTADORS DE PAGAMENT	ESPECTADORS TOTALS	RECAPTACIONS	ÍNDEX D'OCCUPACIÓ
1993-1994	5.912	3.021.613	1.113.570	1.287.030	12.961.265,37 €	42,6%
1994-1995	7.263	3.412.664	1.406.056	1.626.786	16.908.684,95 €	47,7%
1995-1996	7.783	3.445.981	1.362.214	1.597.970	18.320.063,41 €	46,4%
1996-1997	8.131	3.661.602	1.582.497	1.881.280	22.432.536,03 €	51,4%
1997-1998	8.548	3.952.604	1.631.423	1.962.646	23.429.380,78 €	49,7%
1998-1999	8.522	3.971.144	1.538.094	1.908.481	24.781.681,98 €	48,1%
1999-2000	8.458	3.899.866	1.678.445	2.089.702	33.955.368,06 €	53,6%
2000-2001	8.461	4.104.391	1.757.463	2.161.653	37.800.975,27 €	52,7%
2001-2002	8.725	4.265.158	1.613.309	1.990.811	37.173.945,67 €	46,7%
2002-2003	8.799	4.416.225	2.056.327	2.239.617	45.381.937,62 €	50,7%
2003-2004	8.456	3.858.422	1.927.017	2.119.533	44.301.509,48 €	54,9%
2004-2005	8.355	3.937.461	1.930.002	2.106.677	45.922.100,23 €	53,5%
2005-2006	7.978	3.734.561	1.908.420	2.099.767	47.501.268,48 €	56,2%
2006-2007	8.445	3.832.243	2.041.963	2.241.870	50.861.022,11 €	58,5%
2007-2008	9.654	4.487.750	2.446.116	2.656.914	69.813.692,03 €	59,2%
2008-2009	10.462	4.885.475	2.430.426	2.676.332	64.977.897,89 €	54,8%
2009-2010	11.277	4.797.071	2.372.812	2.630.372	65.951.042,11 €	54,8%
2010-2011	11.713	4.911.833	2.436.897	2.675.736	63.326.502,16 €	54,5%
2011-2012	12.674	5.376.066	2.647.524	2.890.713	68.162.773,22 €	53,8%
2012-2013	12.796	4.583.307	2.083.877	2.334.155	51.216.137,65 €	50,9%
2013-2014	12.592	4.392.746	2.161.203	2.412.872	53.731.686,24 €	54,9%
2014-2015	12.533	4.243.279	2.183.020	2.443.433	57.644.174,83 €	57,6%
2015-2016	12.103	3.854.171	2.159.370	2.410.671	59.104.962,53 €	62,5%
2016-2017	12.020	4.219.098	2.277.256	2.538.022	63.184.087,03 €	60,2%
2017-2018	11.923	4.167.264	2.102.888	2.352.689	57.207.154,28 €	56,5%
2018-2019	12.410	4.280.321	2.319.623	2.566.539	64.563.913,50 €	60,0%
2019-2020	7.320	2.560.199	1.619.332	1.752.663	50.625.294,62 €	68,5%
2021-2022	12.827	4.419.006	2.177.864	2.382.508	66.544.877,09 €	53,9%
2022-2023	12.503	4.650.109	2.589.254	2.789.751	84.899.465,93 €	60,0%

TOTAL ESPECTADORS - Evolució Totes Temporades ADETCA

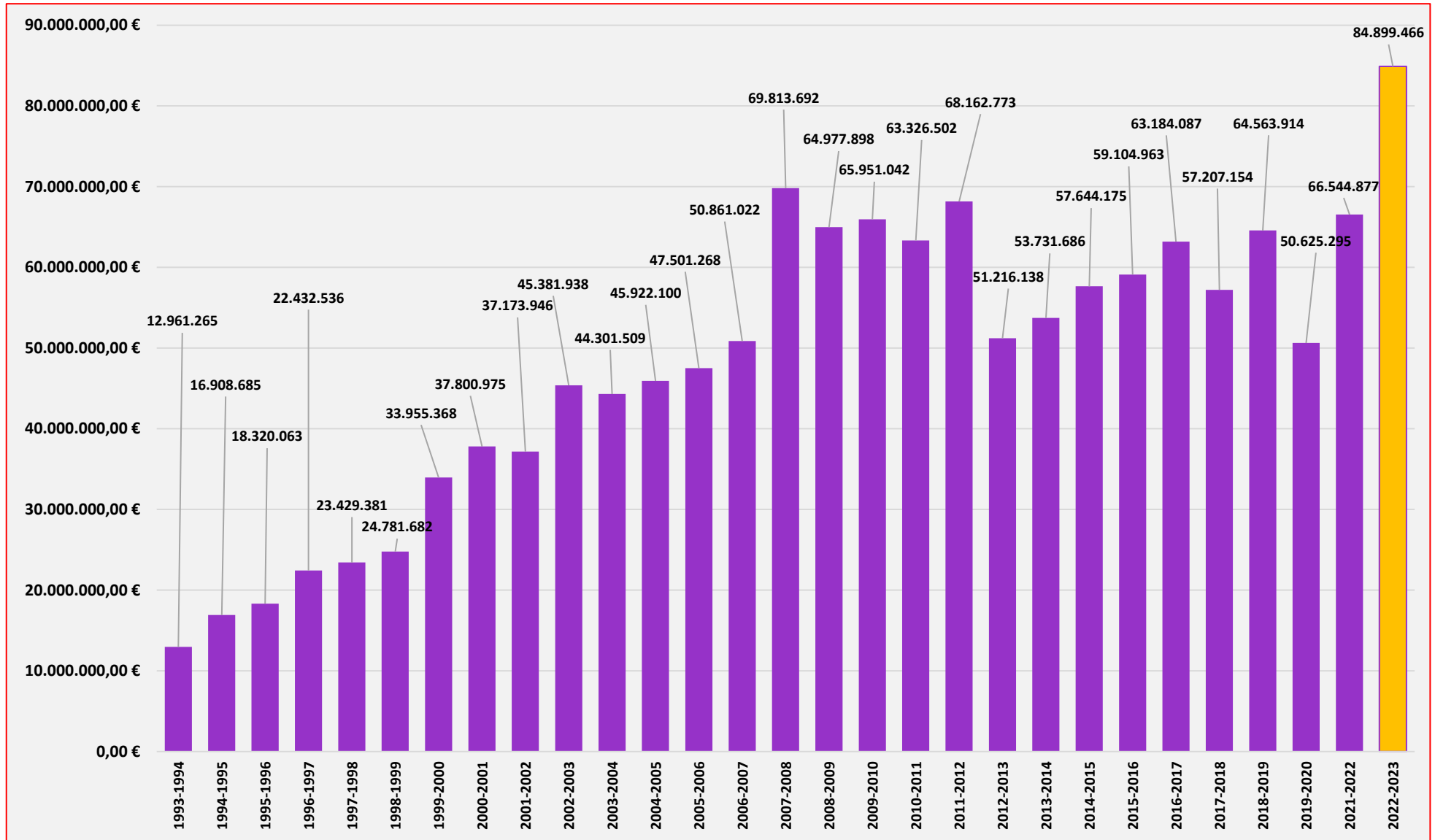


ESPECTADORS DE PAGAMENT - Evolució Totes Temporades ADETCA





RECAPTACIONS - Evolució Totes Temporades ADETCA







**És una publicació d' A.D.E.T.C.A.**

**Setembre 2023**