

# Estadístiques Temporada 2021-2022

TTTTTT  
TT  
TT  
TT

TTTT

TTTT

TTTTTTTTTTTT

TTTTTTTTTTTT

TTTTTTTTTTTTTTTTTTTT

TTTTTTTTTTTTTTTTTTTT

## Í N D E X

	Pàgina
<b>VISIÓ GLOBAL</b>	3
Temporada 21/22. Principals Indicadors	4
Temporada 21/22. Dades d'Interès	5
Resum de Dades Comparatives 20/21 - 21/22	6
Teatres menors de 200 loc.: Resum de Dades Comparatives 20/21 - 21/22	7
<b>RESUMS ESTADÍSTICS</b>	8
Resum de Dades Temporada 21/22	9
Dades d'Interès. Comparativa Temporades 20/21 - 21/22	10
Procedència Espectadors i Recaptacions Mensuals 20/21 - 21/22	11
Rànquings:	
Espectadors de Teatres de més de 200 localitats	12
Teatres per Funcions	13
Els 10 Espectacles amb més espectadors	14
Espectadors de Teatres menors de 200 localitats	15
Teatres menors de 200 loc.: Els 10 Espectacles amb més espectadors	16
<b>EVOLUCIÓ TEMPORADES 18/19 A 21/22</b>	17
Resum de Dades Comparatives 18/19 - 21/22	18
Gràfic Evolució de les Funcions 18/19 a 21/22.	19
Gràfic Evolució dels Espectadors 18/19 a 21/22	20
Gràfic Evolució de les Recaptacions 18/19 a 21/22	21
<b>ESPIETES</b>	22
Espieta Temporada 21/22	23

# VISIÓ GLOBAL

## ● INCREMENT DE LA XIFRA D'ESPECTADORS:

Total espectadors:	<b>2.376.935</b>		
Increment dels espectadors de pagament:		<b>834.094</b>	<b>62,32%</b>
Increment dels espectadors totals (inclosos convidats):		<b>926.064</b>	<b>63,83%</b>

## ● INCREMENT DE LA RECAPTACIÓ:

Recaptació total:	<b>66.474.959 €</b>	inc:	<b>27.791.573 €</b>	<b>71,84%</b>
-------------------	---------------------	------	---------------------	---------------

## ● INCREMENT DE L'AFORAMENT OFERT:

Aforament total:	<b>4.407.629</b>	inc:	<b>2.364.718</b>	<b>115,75%</b>
------------------	------------------	------	------------------	----------------

## ● DISMINUCIÓ DE L'ÍNDEX D'OCUPACIÓ:

Percentatge d'ocupació:	<b>53,93%</b>	var:	<b>-17,09%</b>	<b>-24,07%</b>
-------------------------	---------------	------	----------------	----------------

## ● INCREMENT DELS ESPECTACLES I FUNCIONS:

S'han representat **1.101** espectacles (+216) que han ofert **12.772** funcions (+2.347)

## ● MILLOR MES TEATRAL

**DESEMBRE** **275.291** espectadors.

## ● SALES MENORS DE 200 LOCALITATS:

Espectadors:	<b>254.336</b>	inc:	<b>57.032</b>	<b>28,91%</b>
Recaptació total:	<b>2.972.322 €</b>	inc:	<b>575.540 €</b>	<b>24,01%</b>
Percentatge d'ocupació:	<b>52,27%</b>	var:	<b>-17,39%</b>	<b>-24,96%</b>

## ● ESPECTACLES PER ORIGEN DE LES PRODUCCIONS

CATALANES	798	72%
RESTA ESTAT	185	17%
ALTRES	118	11%

## ● ESPECTACLES PER ORIGEN DELS AUTORS

CATALANS	645	59%
RESTA ESTAT	201	18%
ALTRES	255	23%

## ● ESPECTACLES PER IDIOMA

EN CATALÀ	478	43%
EN CASTELLÀ	266	24%
ALTRES IDIOMES	357	32%

## ● ESPECTACLES PER GÈNERES

DANSA	146	13%
DRAMÀTIC	473	43%
FAMILIAR	165	15%
LÍRIC	25	2%
TEATRE MUSICAL	59	5%
MÚSICA	66	6%
ALTRES GÈNERES	167	15%

## ● ESPECTADORS PER GÈNERES

DANSA	144.750	6%
DRAMÀTIC	999.240	42%
FAMILIAR	164.391	7%
LÍRIC	165.922	7%
TEATRE MUSICAL	696.544	29%
MÚSICA	79.956	3%
ALTRES GÈNERES	126.132	5%

## ● TEATRES AMB MÉS ESPECTADORS DE PAGAMENT:

Sales amb més de 200 localitats:	TEATRE TÍVOLI	211.888
	GRAN TEATRE DEL LICEU	206.331
	EL VICTÒRIA	162.536
	TEATRE COLISEUM	152.164
	TEATRE POLIORAMA	130.963

Sales menors de 200 localitats:	SALA ARS TEATRE BCN	35.251
	SALA BECKETT	20.526
	TEATRENEU (Sala Cafè Teatre)	16.357
	TEATRE LLIURE (Gràcia)	12.662
	TEATRE TANTARANTANA	12.286

## ● ESPECTACLES AMB MÉS ESPECTADORS DE PAGAMENT:

Sales amb més de 200 localitats:	CANTANDO BAJO LA LLUVIA	TEATRE TÍVOLI	164.377
	BILLY ELLIOT, EL MUSICAL	EL VICTÒRIA	151.756
	ADEU ARTURO	TEATRE COLISEUM	78.928
	IMPROSHOW	TEATRENEU (SALA X.F.)	65.416
	FAMA. EL MUSICAL	TEATRE APOLO	45.465

Sales menors de 200 localitats:	ANIMAL NEGRE TRISTESA	SALA BECKETT	4.528
	CRIMEN PERFECTO	SALA ARS TEATRE BCN	4.411
	LA TERANYINA	TEATRE DEL RAVAL	4.306
	MASTER SEX	SALA ARS TEATRE BCN	3.864
	HISTERIOTIPOS	SALA ÓN BARCELONA	3.573

DADES	20/21	21/22	Variació 20/21-21/22	% inc.
TEATRES/SALES <sup>(1)</sup>	54	63	9	16,67%
ESPAIS ESPECIALS <sup>(2)</sup>	7	7	0	0,00%
ESPECTACLES	885	1.101	216	24,41%
FUNCIONS	10.425	12.772	2.347	22,51%
AFORAMENT	2.042.911	4.407.629	2.364.718	115,75%
TOTAL ESPECTADORS	1.450.871	2.376.935	926.064	63,83%
ESPECTADORS PAGAMENT	1.338.489	2.172.583	834.094	62,32%
ESPECTADORS PROFESSIONALS	79.500	151.310	71.810	90,33%
ESPECTADORS ESTRENES	32.882	53.042	20.160	61,31%
TOTAL ESPECTADORS GRATUÏTS	112.382	204.352	91.970	81,84%
PERCENTATGE D'OCCUPACIÓ	71,02%	53,93%	-17,09%	-24,07%
RECAPTACIONS	38.683.386 €	66.474.959 €	27.791.573 €	71,84%
MITJA ESPECTADORS PER FUNCIÓ	139	186	47	33,72%
MITJA FUNCIONS PER TEATRE	171	182	11	6,43%
MITJA ESPECTACLES PER TEATRE	14,5	15,7	1,2	8,28%
Preu mig entrada sales majors de 200 loc.	27,06 €	27,74 €	0,68 €	2,51%
Preu mig entrada sales menors de 200 loc.	13,67 €	13,52 €	-0,15 €	-1,10%
Preu mig entrada teatre musical	26,25 €	40,71 €	14,46 €	55,09%
Preu mig entrada teatre familiar	10,46 €	10,40 €	-0,06 €	-0,57%
Preu mig entrada Teatre Liceu	79,37 €	74,15 €	-5,22 €	-6,58%

## NOTES:

**(1) Nous Teatres/Sales amb programació de la temporada 2021/2022:**

Aribau; La 9 del Bosque; Dau al Sec; El Molino; Centre de les Arts Lliures de Barcelona (Fund. Joan Brossa); les Sales Foyer i Sebastià Gasch del Mercat de les Flors; Oracles Theatre; Paral·lel 62 (abans Barts); Sala Ón Barcelona; Sales Taller Pintura i Vestíbul Superior del TNC.

**Teatres/Sales sense programació de la temporada 2021/2022:**

Escenari Joan Brossa; Cafè Teatre Sala Ars.

**(2) Nous Espais Especials amb programació de la temporada 2021/2022:**

MACBA; Hall del Mercat de les Flors; Sala Oval del MNAC.

**Espais Especials sense programació de la temporada 2021/2022:**

Grec al Poble Sec; Espais diversos i Graner del Mercat de les Flors.

DADES	20/21	21/22	Variació 20/21 - 21/22	% inc.
TEATRES / SALES <sup>(1)</sup>	27	33	6	22,22%
ESPECTACLES	444	563	119	26,80%
FUNCIONS	5.207	5.974	767	14,73%
AFORAMENT	283.262	486.600	203.338	71,78%
TOTAL ESPECTADORS	197.304	254.336	57.032	28,91%
ESPECTADORS DE PAGAMENT	175.273	219.808	44.535	25,41%
ESPECTADORS PROFESSIONALS	14.009	22.318	8.309	59,31%
ESPECTADORS ESTRENES	8.022	12.210	4.188	52,21%
TOTAL ESPECTADORS GRATUÏTS	22.031	34.528	12.497	56,72%
PERCENTATGE D'OCUPACIÓ	69,65%	52,27%	-17,39%	-24,96%
RECAPTACIONS	2.396.782 €	2.972.322 €	575.540 €	24,01%
MITJA ESPECTADORS PER FUNCIÓ	38	43	5	12,40%
MITJA FUNCIONS PER TEATRE	193	181	-12	-6,22%
MITJA ESPECTACLES PER TEATRE	16	17	1	4,27%
PREU MIG ENTRADA	13,67 €	13,52 €	-0,15 €	-1,10%

## NOTES:

**(1) Noves Sales amb programació de la temporada 2021/2022:**

Dau al Sec; Centre de les Arts Lliures de Barcelona; les sales Foyer i Sebastià Gasch del Mercat de les Flors;  
Oracles Theatre; Sala Ón Barcelona; Sales Taller Pintura i Vestíbul Superior del TNC.

**Sales sense programació de la temporada 2021/2022:**

Escenari Joan Brossa; Cafè Teatre Sala Ars.

# RESUMS ESTADÍSTICS



Resum de Dades  
Temporada 2021-2022

CONCEPTE	TEATRES amb més de 200 Localitats	TEATRES de menys de 200 Localitats	TEATRES Especials <sup>(1)</sup>	TOTAL
SALES	30	33	7	70
ESPECTACLES	526	563	21	1.101
FUNCIONS	6.745	5.974	53	12.772
AFORAMENT	3.878.439	486.600	42.590	4.407.629
TOTAL ESPECTADORS	2.088.603	254.336	33.996	2.376.935
ESPECTADORS DE PAGAMENT	1.922.826	219.808	29.949	2.172.583
ESPECTADORS PROFESSIONALS	126.320	22.318	2.672	151.310
ESPECTADORS ESTRENES	39.457	12.210	1.375	53.042
TOTAL ESPECTADORS GRATUÏTS	165.777	34.528	4.047	204.352
PERCENTATGE D'OCUPACIÓ	53,85%	52,27%	79,82%	53,93%
RECAPTACIONS	62.914.996 €	2.972.322 €	587.640 €	66.474.959 €
ESPECTADORS PER FUNCIÓ	310	43	641	186
MITJA FUNCIONS PER TEATRE	225	181	8	182
MITJA ESPECTACLES PER TEATRE	18	17	3	16

## NOTES:

(1) Considerem teatres especials: CCCB, MACBA, Hall del Mercat de les Flors; Teatre Grec; Sala Oval del MNAC; Foyer del Teatre Lliure; Jardí del TNC.

## Dades d'Interès

Comparativa Temporades 20/21 - 21/22

DADES	20/21	21/22	Variació 20/21-21/22	% variació	% s/Total 21/22
<b>AUTORS</b>					
CATALANS	529	645	116	22%	59%
RESTA ESTAT	160	201	41	26%	18%
ESTRANGERS	196	255	59	30%	23%
<b>TOTAL</b>	<b>885</b>	<b>1.101</b>	<b>216</b>	<b>24,4%</b>	<b>100%</b>
<b>PRODUCCIONS</b>					
CATALANES	650	798	148	23%	72%
RESTA ESTAT	153	185	32	21%	17%
ESTRANGERES	82	118	36	44%	11%
<b>TOTAL</b>	<b>885</b>	<b>1.101</b>	<b>216</b>	<b>24,4%</b>	<b>100%</b>
<b>IDIOMA DELS ESPECTACLES</b>					
EN CATALÀ	391	478	87	22%	43%
EN CASTELLÀ	249	266	17	7%	24%
BILINGÜES	61	110	49	80%	10%
EN ALTRES LLENGÜES	81	112	31	38%	10%
SENSE TEXT	103	135	32	31%	12%
<b>TOTAL</b>	<b>885</b>	<b>1.101</b>	<b>216</b>	<b>24,4%</b>	<b>100%</b>
<b>ESPECTADORS PER IDIOMA</b>					
EN CATALÀ	613.218	1.003.086	389.868	64%	42%
EN CASTELLÀ	588.766	906.192	317.426	54%	38%
BILINGÜES	51.528	86.823	35.295	68%	4%
EN ALTRES LLENGÜES	139.581	261.023	121.442	87%	11%
SENSE TEXT	57.778	119.811	62.033	107%	5%
<b>TOTAL</b>	<b>1.450.871</b>	<b>2.376.935</b>	<b>926.064</b>	<b>63,8%</b>	<b>100%</b>
<b>ESPECTACLES PER GÈNERES</b>					
DANSA	112	146	34	30%	13%
DRAMÀTIC	411	473	62	15%	43%
FAMILIAR	133	165	32	24%	15%
LÍRIC	21	25	4	19%	2%
TEATRE MUSICAL	36	59	23	64%	5%
MÚSICA	77	66	-11	-14%	6%
VARIS Ó ALTRES GÈNERES	95	167	72	76%	15%
<b>TOTAL</b>	<b>885</b>	<b>1.101</b>	<b>216</b>	<b>24,4%</b>	<b>100%</b>
<b>ESPECTADORS PER GÈNERES</b>					
DANSA	69.056	144.750	75.694	110%	6%
DRAMÀTIC	733.574	999.240	265.666	36%	42%
FAMILIAR	96.269	164.391	68.122	71%	7%
LÍRIC	87.073	165.922	78.849	91%	7%
TEATRE MUSICAL	105.954	696.544	590.590	557%	29%
MÚSICA	59.456	79.956	20.500	34%	3%
VARIS Ó ALTRES GÈNERES	299.489	126.132	-173.357	-58%	5%
<b>TOTAL</b>	<b>1.450.871</b>	<b>2.376.935</b>	<b>926.064</b>	<b>63,8%</b>	<b>100%</b>

### Procedència Espectadors i Recaptacions Mensuals

Temporades 20/21 - 21/22

	AFORAMENT		PAGAMENT		PROFESSIONALS		ESTRENA		GRATUÏTS S/TOTAL		ESPECTADORS		OCUPACIÓ		RECAPTACIONS	
	20/21	21/22	20/21	21/22	20/21	21/22	20/21	21/22	20/21	21/22	20/21	21/22	20/21	21/22	20/21	21/22
<b>Setembre</b>	82.560	188.829	55.158	115.346	1.788	7.678	2.547	7.029	7,29%	11,31%	59.493	130.053	72,06%	68,87%	1.681.557,60	3.116.329,44
<b>Octubre</b>	161.900	429.505	105.811	233.153	5.227	17.492	4.547	4.599	8,46%	8,65%	115.585	255.244	71,39%	59,43%	3.047.870,53	6.748.147,10
<b>Novembre</b>	13.704	440.989	8.756	225.439	748	12.878	260	5.947	10,32%	7,71%	9.764	244.264	71,25%	55,39%	121.389,60	6.866.712,20
<b>Desembre</b>	228.605	517.875	152.246	256.164	10.312	15.151	4.796	3.976	9,03%	6,95%	167.354	275.291	73,21%	53,16%	4.668.410,51	8.706.438,21
<b>Gener</b>	242.940	371.098	152.144	229.851	8.816	11.111	2.798	3.655	7,09%	6,04%	163.758	244.617	67,41%	65,92%	4.438.405,43	7.238.622,74
<b>Febrer</b>	168.657	431.548	121.463	217.425	7.049	15.108	2.053	4.307	6,97%	8,20%	130.565	236.840	77,41%	54,88%	2.940.943,29	6.623.277,42
<b>Març</b>	168.961	480.767	125.660	235.110	9.039	17.327	2.948	5.703	8,71%	8,92%	137.647	258.140	81,47%	53,69%	3.254.909,70	5.992.365,97
<b>Abril</b>	199.901	468.761	126.033	213.478	10.876	15.909	2.709	3.160	9,73%	8,20%	139.618	232.547	69,84%	49,61%	3.346.547,37	6.938.535,99
<b>Maig</b>	231.502	423.722	155.322	158.841	9.227	13.546	4.011	6.398	7,85%	11,16%	168.560	178.785	72,81%	42,19%	4.035.260,32	4.935.306,13
<b>Juny</b>	224.519	246.670	139.945	112.556	7.736	10.631	2.322	4.519	6,71%	11,86%	150.003	127.706	66,81%	51,77%	4.957.823,82	4.203.637,96
<b>Juliol</b>	256.940	340.760	162.617	156.182	7.391	13.563	3.550	3.601	6,30%	9,90%	173.558	173.346	67,55%	50,87%	5.181.280,77	4.719.200,03
<b>Agost</b>	62.722	67.105	33.334	19.038	1.291	916	341	148	4,67%	5,29%	34.966	20.102	55,75%	29,96%	1.008.986,92	386.385,42
<b>TOTAL</b>	<b>2.042.911</b>	<b>4.407.629</b>	<b>1.338.489</b>	<b>2.172.583</b>	<b>79.500</b>	<b>151.310</b>	<b>32.882</b>	<b>53.042</b>	<b>7,75%</b>	<b>8,60%</b>	<b>1.450.871</b>	<b>2.376.935</b>	<b>71,02%</b>	<b>53,93%</b>	<b>38.683.385,86</b>	<b>66.474.958,61</b>

## ESPECTADORS DE PAGAMENT

#	TEATRE	ESPECTADORS
1	Teatre Tívoli	211.888
2	Gran Teatre del Liceu	206.331
3	El Victòria	162.536
4	Teatre Coliseum	152.164
5	Teatre Poliorama	130.963
6	Teatre Apolo	130.858
7	Teatre Borràs	99.923
8	Teatre Condal	96.969
9	La Villarroel	82.530
10	Teatre Goya	82.130
11	Teatreneu (Sala Xavier Fàbregas)	81.445
12	Teatre Romea	77.442
13	Eixample Teatre	52.879
14	Barts + Paral.lel 62	50.162 + 906 = 51.068
15	Teatre Lliure (Sala Fabià Puigserver)	41.650
16	Teatre Nacional de Catalunya (Sala Gran)	37.721
17	saT! Sant Andreu Teatre	37.472
18	Bosque (La 9 del Bosque)	33.988
19	Jove Teatre Regina	33.596
20	Aquitània	30.163
21	Mercat de les Flors (Sala Maria Aurèlia Capmany)	22.372
22	Teatre La Biblioteca	17.655
23	Teatre Nacional de Catalunya (Sala Tallers)	14.343
24	Teatre Nacional de Catalunya (Sala Petita)	14.013
25	Aribau	6.984
26	Aquarel.la	5.574
27	Mercat de les Flors (Sala Ovidi Montllor)	3.474
28	Mercat de les Flors (Pina Bausch)	3.433
29	El Molino	910
30	Mercat de les Flors (Carpa Margarida Xirgu)	352

## ESPECTADORS TOTALS

#	TEATRE	ESPECTADORS
1	Gran Teatre del Liceu	233.345
2	Teatre Tívoli	227.164
3	El Victòria	173.029
4	Teatre Coliseum	159.388
5	Teatre Poliorama	146.744
6	Teatre Apolo	139.105
7	Teatre Borràs	107.369
8	Teatre Condal	104.684
9	La Villarroel	88.547
10	Teatre Goya	86.066
11	Teatre Romea	83.666
12	Teatreneu (Sala Xavier Fàbregas)	83.307
13	Eixample Teatre	57.903
14	Barts + Paral.lel 62	51.902 + 1.046 = 52.948
15	Teatre Lliure (Sala Fabià Puigserver)	48.500
16	Teatre Nacional de Catalunya (Sala Gran)	43.356
17	saT! Sant Andreu Teatre	42.356
18	Jove Teatre Regina	36.614
19	Aquitània	35.780
20	Bosque (La 9 del Bosque)	34.884
21	Mercat de les Flors (Sala Maria Aurèlia Capmany)	25.742
22	Teatre La Biblioteca	19.116
23	Teatre Nacional de Catalunya (Sala Tallers)	17.360
24	Teatre Nacional de Catalunya (Sala Petita)	16.868
25	Aquarel.la	7.608
26	Aribau	7.461
27	Mercat de les Flors (Sala Ovidi Montllor)	4.117
28	Mercat de les Flors (Pina Bausch)	4.111
29	El Molino	1.041
30	Mercat de les Flors (Carpa Margarida Xirgu)	424

## FUNCIONS

# TEATRE	FUNCIONS	# TEATRE	FUNCIONS
1 Sala ARS Teatre BCN	637	36 Golem'S (Golem'S - Almeria Teatre)	159
2 Teatreneu (Sala Xavier Fàbregas)	492	37 Sala Atrium	159
3 Teatreneu (Sala Cafè Teatre)	473	38 Teatre Lliure (Sala Fabià Puigserver)	148
4 Teatre Poliorama	471	39 Akadèmia	142
5 Teatre Apolo	469	40 Teatre Lliure (Gràcia)	133
6 Sala Òn Barcelona	465	41 Teatre Gaudí Barcelona (Sala Petita)	133
7 Teatre Condal	387	42 Teatre Nacional de Catalunya (Sala Tallers)	130
8 Eixample Teatre	384	43 Teatre Nacional de Catalunya (Sala Petita)	129
9 La Villarroel	380	44 Teatre La Biblioteca	127
10 Aquitània	375	45 Teatre Nacional de Catalunya (Sala Gran)	118
11 Teatre Borràs	351	46 Mercat de les Flors (Sala Maria Aurèlia Capmany)	112
12 Teatre Tantarantana (totes les sales)	343	47 Barts + Paral·lel 62	104 + 4 = 108
13 Teatre Goya	319	48 Teatre Lliure (Espai Lliure)	97
14 Teatre Romea	317	49 Aquarel·la	92
15 Teatre Tivoli	296	50 Dau al Sec	92
16 Sala Beckett	295	51 Mercat de les Flors (Pina Bausch)	65
17 El Victòria	273	52 Barts (Espai Club)	49
18 L'Autèntica	271	53 Aribau	41
19 Jove Teatre Regina	266	54 Oracles theatre/Studio (Oracles Theatre)	35
20 Teatre Coliseum	258	55 Nau Ivanow	34
21 saT! Sant Andreu Teatre	252	56 Mercat de les Flors (Sala Ovidi Montllor)	29
22 Sala Fènix	251	57 Teatre Grec	19
23 La Puntual	244	58 Teatre Lliure (Foyer)	10
24 Sala Versus Glòries	219	59 Teatre Nacional de Catalunya (Jardi)	10
25 Sala Flyhard	217	60 El Molino	8
26 El Maldà	217	61 CCCB	6
27 Teatre del Raval	205	62 Mercat de les Flors (CARpa Margarida Xirgu)	4
28 F. Joan Brossa (Centre de les Arts Lliures de Barcel	204	63 Macba	4
29 Teatre Gaudí Barcelona (Sala Gran)	192	64 Teatre Nacional de Catalunya (Taller pintura)	4
30 La Badabadoc Teatre	185	65 Mercat de les Flors (Foyer)	2
31 Teatre de La Gleba	181	66 MNAC (Sala Oval)	2
32 Bosque (La 9 del Bosque)	172	67 Mercat de les Flors (Hall)	2
33 Gran Teatre del Liceu	172	68 Mercat de les Flors (Sala Sebastià Gasch)	1
34 Antic Teatre	168	69 Teatre Nacional de Catalunya (Vestíbul superior)	1
35 Teatre Eòlia	166	70	

## ESPECTADORS DE PAGAMENT

#	ESPECTACLE	TEATRE	ESPECTADORS	FUNCIONS	OCUPACIÓ
1	Cantando bajo la lluvia	Teatre Tívoli	164.377	209	67,43%
2	Billy Elliot, el musical	El Victòria	151.756	254	53,32%
3	Adeu Arturo	Teatre Coliseum	78.928	108	69,00%
4	Improshow	Teatreneu (Sala Xavier Fàbregas)	65.416	343	56,93%
5	Fama. El musical	Teatre Apolo	45.465	158	31,59%
6	El gran comediant	Teatre Goya	33.408	108	62,80%
7	T'estimo si he begut	Teatre Poliorama	32.911	93	55,80%
8	Assassinat a l'Orient Express	Teatre Condal	26.936	109	39,61%
9	El guardaespaldas, el musical	Teatre Coliseum	26.764	55	45,47%
10	Rigoletto	Gran Teatre del Liceu	24.272	15	70,67%

## TOTAL ESPECTADORS

#	ESPECTACLE	TEATRE	ESPECTADORS	FUNCIONS	OCUPACIÓ
1	Cantando bajo la lluvia	Teatre Tívoli	175.179	209	71,86%
2	Billy Elliot, el musical	El Victòria	161.278	254	56,66%
3	Adeu Arturo	Teatre Coliseum	83.336	108	72,86%
4	Improshow	Teatreneu (Sala Xavier Fàbregas)	66.720	343	58,07%
5	Fama. El musical	Teatre Apolo	48.717	158	33,85%
6	T'estimo si he begut	Teatre Poliorama	35.001	93	59,35%
7	El gran comediant	Teatre Goya	34.600	108	65,04%
8	Assassinat a l'Orient Express	Teatre Condal	27.959	109	41,12%
9	El guardaespaldas, el musical	Teatre Coliseum	27.139	55	46,10%
10	Rigoletto	Gran Teatre del Liceu	26.448	15	77,01%

## SALES MENORS 200 LOCALITATS

## Ranking Espectadors

Dades Temporada 2021-2022

## ESPECTADORS DE PAGAMENT

#	TEATRE	ESPECTADORS
1	Sala ARS Teatre BCN	35.251
2	Sala Beckett	20.526
3	Teatreneu (Sala Cafè Teatre)	16.357
4	Teatre Lliure (Gràcia)	12.662
5	Teatre Tantarantana	12.286
6	Sala Ón Barcelona	12.153
7	Teatre del Raval	9.084
8	Golem'S (Golem'S - Almeria Teatre)	8.342
9	L'Autèntica	8.098
10	La Puntual	8.091
11	Antic Teatre	6.726
12	Sala Versus Glòries	6.674
13	Sala Flyhard	6.397
14	Teatre Gaudí Barcelona (Sala Gran)	6.368
15	El Maldà	6.326
16	F. Joan Brossa (Centre de les Arts Lliures de Barcelona)	6.172
17	Akadèmia	5.779
18	Teatre Lliure (Espai Lliure)	5.053
19	Sala Fènix	4.802
20	Sala Atrium	4.241
21	Teatre Eòlia	3.701
22	La Badabadoc Teatre	3.070
23	Teatre de La Gleva	3.003
24	Dau al Sec	2.730
25	Teatre Gaudí Barcelona (Sala Petita)	2.272
26	Barts (Espai Club)	2.213
27	Oracles theatre/Studio (Oracles Theatre)	641
28	Nau Ivanow	514
29	Teatre Nacional de Catalunya (Taller pintura)	182
30	Mercat de les Flors (Foyer)	71
31	Mercat de les Flors (Sala Sebastià Gasch)	17
32	Teatre Nacional de Catalunya (Vestíbul superior)	6

## ESPECTADORS TOTALS

#	TEATRE	ESPECTADORS
1	Sala ARS Teatre BCN	36.846
2	Sala Beckett	24.013
3	Teatreneu (Sala Cafè Teatre)	17.214
4	Teatre Lliure (Gràcia)	15.824
5	Teatre Tantarantana	14.535
6	Sala Ón Barcelona	12.304
7	Teatre del Raval	10.081
8	Golem'S (Golem'S - Almeria Teatre)	9.209
9	Sala Versus Glòries	8.804
10	F. Joan Brossa (Centre de les Arts Lliures de Barcelona)	8.622
11	Teatre Gaudí Barcelona (Sala Gran)	8.430
12	L'Autèntica	8.426
13	La Puntual	8.311
14	Antic Teatre	7.805
15	Akadèmia	7.449
16	Sala Flyhard	7.278
17	El Maldà	7.129
18	Teatre Lliure (Espai Lliure)	6.946
19	Sala Fènix	5.870
20	Sala Atrium	5.088
21	Teatre de La Gleva	4.767
22	Teatre Eòlia	4.577
23	La Badabadoc Teatre	3.887
24	Dau al Sec	3.567
25	Teatre Gaudí Barcelona (Sala Petita)	2.979
26	Barts (Espai Club)	2.440
27	Nau Ivanow	794
28	Oracles theatre/Studio (Oracles Theatre)	704
29	Teatre Nacional de Catalunya (Taller pintura)	295
30	Mercat de les Flors (Foyer)	91
31	Mercat de les Flors (Sala Sebastià Gasch)	33
32	Teatre Nacional de Catalunya (Vestíbul superior)	18

## ESPECTADORS DE PAGAMENT

#	ESPECTACLE	TEATRE	ESPECTADORS	FUNCIONS	OCUPACIÓ
1	Animal negre tristesa	Sala Beckett	4.528	30	80,14%
2	Crimen perfecto	Sala ARS Teatre BCN	4.411	74	39,17%
3	La teranyina	Teatre del Raval	4.306	93	35,92%
4	Master sex	Sala ARS Teatre BCN	3.864	44	57,16%
5	Histeriotipos	Sala Ón Barcelona	3.573	81	74,94%
6	La casa de Bernarda Alba	Sala ARS Teatre BCN	3.455	44	51,88%
7	Agencia matrimonial	Teatreneu (Sala Cafè Teatre)	2.742	68	57,48%
8	Elles #Cosasdechicas	Teatre del Raval	2.483	42	43,74%
9	Magias para normales	Teatreneu (Sala Cafè Teatre)	2.183	40	77,83%
10	Síndrome de gel	Teatre Lliure (Gràcia)	2.162	25	43,46%

## TOTAL ESPECTADORS

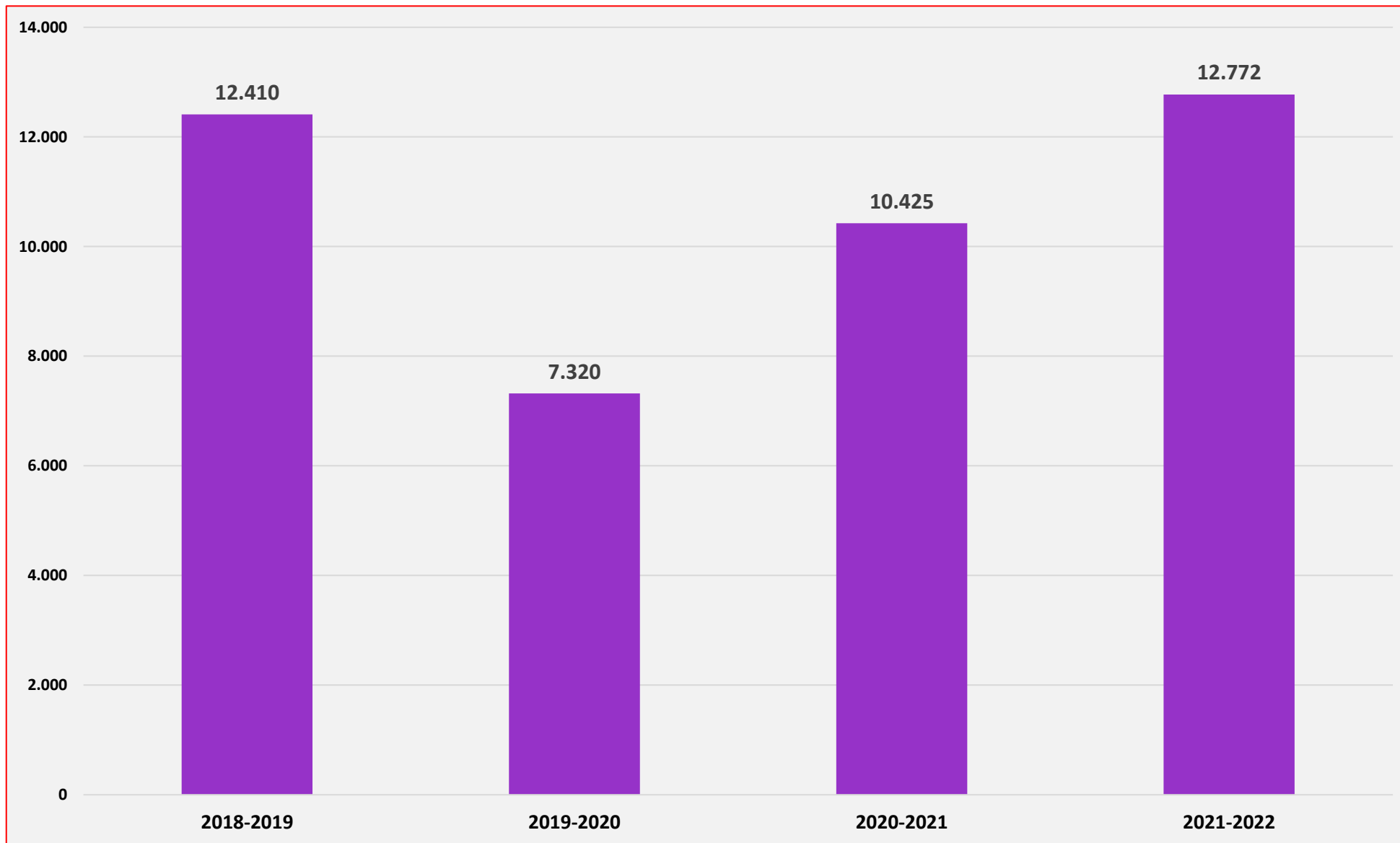
#	ESPECTACLE	TEATRE	ESPECTADORS	FUNCIONS	OCUPACIÓ
1	Animal negre tristesa	Sala Beckett	4.972	30	88,00%
2	La teranyina	Teatre del Raval	4.669	93	38,95%
3	Crimen perfecto	Sala ARS Teatre BCN	4.444	74	39,47%
4	Master sex	Sala ARS Teatre BCN	4.016	44	59,41%
5	Histeriotipos	Sala Ón Barcelona	3.573	81	74,94%
6	La casa de Bernarda Alba	Sala ARS Teatre BCN	3.475	44	52,18%
7	Agencia matrimonial	Teatreneu (Sala Cafè Teatre)	2.786	68	58,41%
8	Síndrome de gel	Teatre Lliure (Gràcia)	2.616	25	52,58%
9	Elles #Cosasdechicas	Teatre del Raval	2.523	42	44,44%
10	Bonus Track	Teatre Lliure (Gràcia)	2.405	18	83,77%



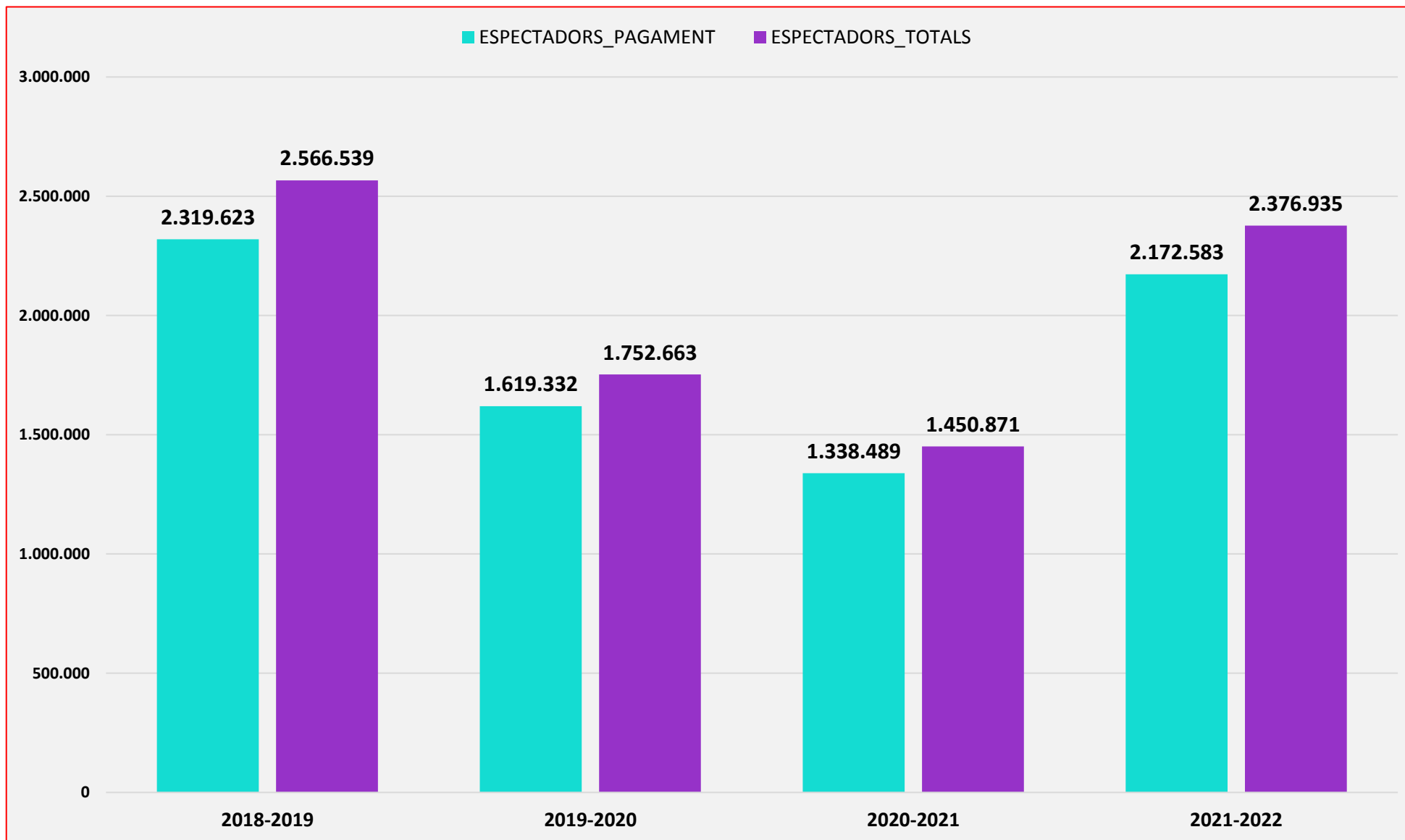
# EVOLUCIÓ TEMPORADES

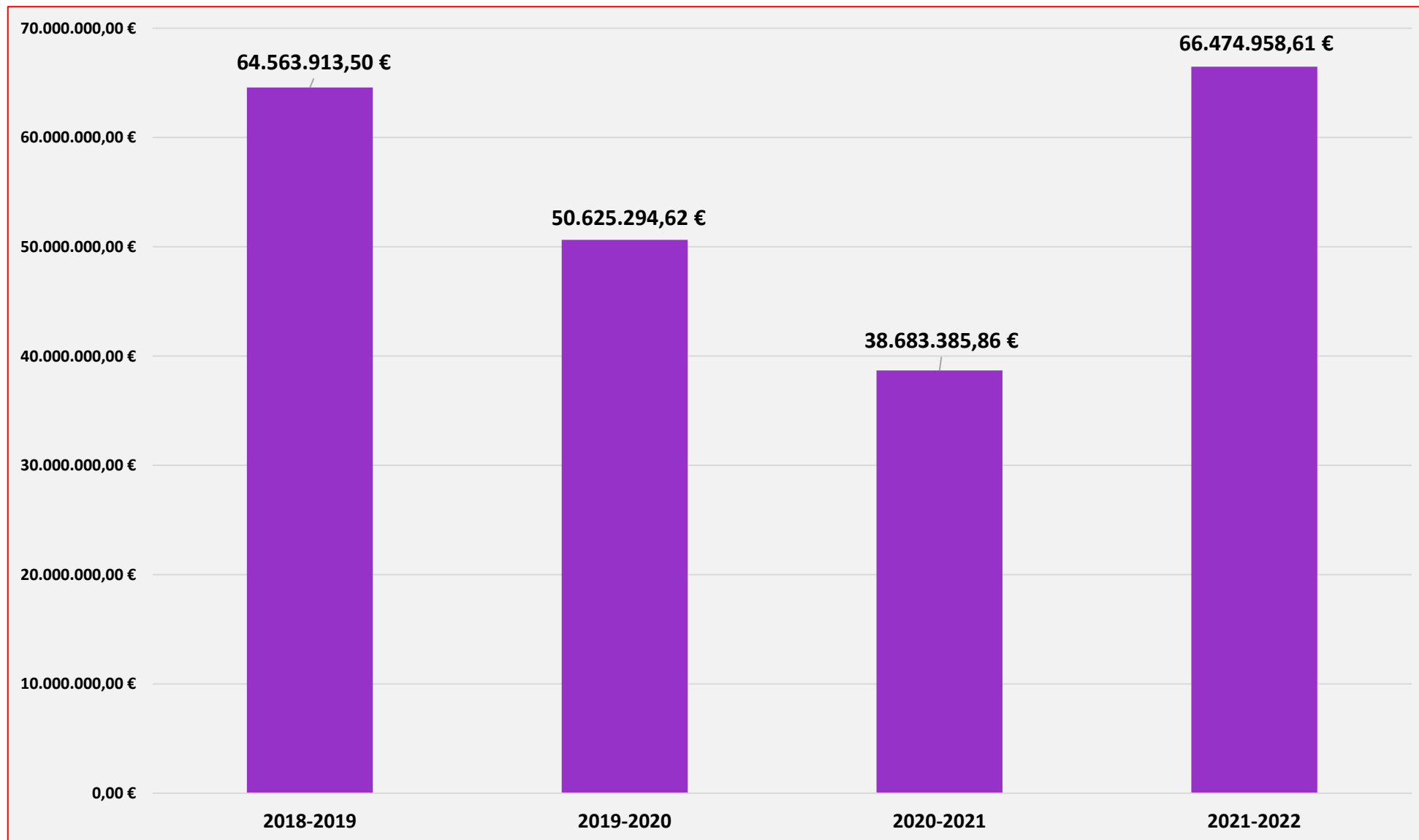
## 18/19 A 21/22

DADES	18/19	21/22	Variació 18/19-21/22	% inc.
TEATRES/SALES	57	64	7	12,28%
ESPAIS ESPECIALS	9	7	-2	-22,22%
ESPECTACLES	1.084	1.101	17	1,57%
FUNCIONS	12.410	12.772	362	2,92%
AFORAMENT	4.280.321	4.407.629	127.308	2,97%
TOTAL ESPECTADORS	2.566.539	2.376.935	-189.604	-7,39%
ESPECTADORS PAGAMENT	2.319.623	2.172.583	-147.040	-6,34%
ESPECTADORS PROFESSIONALS	179.227	151.310	-27.917	-15,58%
ESPECTADORS ESTRENES	67.689	53.042	-14.647	-21,64%
TOTAL ESPECTADORS GRATUÏTS	246.916	204.352	-42.564	-17,24%
PERCENTATGE D'OCUPACIÓ	59,96%	53,93%	-6,03%	-10,06%
RECAPTACIONS	64.563.914 €	66.474.959 €	1.911.045 €	2,96%
MITJA ESPECTADORS PER FUNCIÓ	207	186	-21	-10,01%
MITJA FUNCIONS PER TEATRE	188	180	-8	-4,26%
MITJA ESPECTACLES PER TEATRE	16,4	15,5	-0,9	-5,49%
Preu mig entrada sales majors de 200 loc.	23,90 €	27,74 €	3,84 €	16,07%
Preu mig entrada sales menors de 200 loc.	12,60 €	13,52 €	0,92 €	7,30%
Preu mig entrada teatre musical	32,71 €	40,71 €	8,00 €	24,46%
Preu mig entrada teatre familiar	9,58 €	10,40 €	0,82 €	8,56%
Preu mig entrada Teatre Liceu	83,39 €	74,15 €	-9,24 €	-11,08%



ESPECTADORS - Evolució Temporades 18/19 a 21/22





# ESPIETES

## RESUM TEMPORADA 2021/2022

Període: de 01/09/2021 a 31/08/2022

Sala	Títol	Set	No. Func.	Aforament	Entrades Pagament	Entrades Profess.	Entrades Estrena	Total Espectadors	Ocupació	% Espec. S/Tot.	Preu Mig	Recaptació
Akadèmia	Soc el vent	4	20	1.000	383	40	50	473	47,30%	0,02%	18,24	6.986,85
	No em diguis reina	2	8	561	259	65	70	394	70,23%	0,02%	16,87	4.369,30
	Partícules Paral.leles	3	13	911	542	60	68	670	73,55%	0,03%	17,74	9.614,23
	Red	7	31	2.266	1.817	292		2.109	93,07%	0,09%	19,39	35.227,76
	El palmeral	4	16	1.120	494	136	70	700	62,50%	0,03%	16,77	8.283,94
	Els nostres fills	4	23	1.636	803	216	96	1.115	68,15%	0,05%	16,05	12.890,37
	Le sourire de Darwin	2	2	192	133	59		192	100,00%	0,01%	39,82	5.296,00
	Eduard II	3	15	1.066	747	180		927	86,96%	0,04%	17,48	13.060,41
	Els àngels no tenen fills	1	5	363	188	42	60	290	79,89%	0,01%	17,70	3.327,36
	Isadora a l'armari	1	6	451	250	32	90	372	82,48%	0,02%	17,30	4.324,20
	Nous horitzons	1	3	234	163	44		207	88,46%	0,01%	3,13	509,66
<b>Total Teatre: (11 espectacles)</b>			<b>142</b>	<b>9.800</b>	<b>5.779</b>	<b>1.166</b>	<b>504</b>	<b>7.449</b>	<b>76,01%</b>	<b>0,31%</b>	<b>17,98</b>	<b>103.890,08</b>
Antic Teatre	The Watching Machine	2	10	450	198	91		289	64,22%	0,01%	11,21	2.219,00
	Mandonguilles de frenillo	5	5	321	282	20		302	94,08%	0,01%	7,50	2.115,00
	Déjate de futuros - Micropoesía - electrónica	1	5	260	190	15		205	78,85%	0,01%	11,89	2.260,00
	¿Hay alguien ahí?	1	3	135	80	15		95	70,37%		11,75	940,00
	El desplume	9	9	665	543	33		576	86,62%	0,02%	11,97	6.498,16
	Últimos 3 estudios	1	4	180	121	8	2	131	72,78%	0,01%	10,59	1.281,00
	Flamante: Thory of the Flamenco	1	2	80	71	6		77	96,25%		10,77	765,00
	Communio	1	2	100	92	4	4	100	100,00%		11,67	1.074,00
	Aquellas que no deben morir	4	16	1.106	925	127		1.052	95,12%	0,04%	11,65	10.777,33
	"Kultur"	1	3	225	203	13		216	96,00%	0,01%	11,82	2.400,00
	Un Altar	1	1	21	5	16		21	100,00%		3,00	15,00
	Coreografias Selváticas	1	1	34	25	8		33	97,06%		12,24	306,00
	Parné	1	3	210	179	27		206	98,10%	0,01%	11,47	2.053,83
	Festival INFLUX 2021 - Gentry, la ciutat en venda	1	1	70	50	12		62	88,57%		11,33	566,50
	Festival INFLUX 2021 - New(a)days	1	1	70	31	3		34	48,57%		11,74	364,00
	Festival INFLUX 2021 - Cry Babies	1	1	70	42	8		50	71,43%		11,31	475,00
	Festival INFLUX 2021 - CoCo Journey	1	1	70	26	1		27	38,57%		11,81	307,00
	Festival INFLUX 2021 - Sidosos (primera prova)	1	1	70	29		5	34	48,57%		11,55	335,00
	Festival INFLUX 2021 - Oh, uh, ah, ei! Terra-Aire-Foc-	1	1	70	11	9		20	28,57%		6,45	71,00
	Festival INFLUX 2021 - Poetry in the Darkness	1	1	70	24	3		27	38,57%		12,08	290,00
Yo se perder	3	3	182	96	16		112	61,54%		8,81	846,00	

## RESUM TEMPORADA 2021/2022

Periode: de 01/09/2021 a 31/08/2022

Sala	Títol	Set	No. Func.	Aforament	Entrades Pagament	Entrades Profess.	Entrades Estrena	Total Espectadors	Ocupació	% Espec. S/Tot.	Preu Mig	Recaptació
Antic Teatre	#Juana Dolores#massa diva per a un moviment	2	7	490	420	46		466	95,10%	0,02%	11,99	5.034,83
	Just Desire	3	12	666	302	73		375	56,31%	0,02%	10,27	3.100,50
	Official presentation of the gadgets four our savation	1	4	160	115	13		128	80,00%	0,01%	11,57	1.331,00
	Silver Ballad	1	3	168	142	20		162	96,43%	0,01%	11,82	1.679,00
	On tornar?	1	1	56	45		6	51	91,07%		5,00	225,00
	El esfuerzo constante de ganarse la vida	1	3	168	50	6		56	33,33%		10,14	507,00
	Solo vine a bañarme	1	4	208	156	30		186	89,42%	0,01%	11,03	1.720,33
	Ejaculant diarrea	5	8	640	383	22	4	409	63,91%	0,02%	7,62	2.918,50
	Faralaes	1	3	210	153	2		155	73,81%	0,01%	11,42	1.747,00
	Concrete Matter	2	8	560	477	58	17	552	98,57%	0,02%	11,30	5.390,25
	Funky Chicken	1	4	280	99	6	2	107	38,21%		11,33	1.122,00
	Exagerada	1	4	280	122	18	5	145	51,79%	0,01%	11,77	1.436,00
	OFF Sant Jordi -"Draco Terrorris"	1	1	70	41	2		43	61,43%		5,00	205,00
	Xenologia	1	5	350	204	46		250	71,43%	0,01%	7,96	1.623,00
	Destil	1	3	75	28	4		32	42,67%		10,82	303,00
	Second Chance	1	3	210	33	4	2	39	18,57%		11,80	389,35
	Indomable	1	4	280	70	13	5	88	31,43%		11,17	782,00
	Personas escandalosas que no caben en el mundo	1	4	280	244	16	17	277	98,93%	0,01%	11,71	2.857,66
	"Se Mira Pero No Se Toca,Niña"	1	2	140	70	15	13	98	70,00%		11,89	832,00
	LQDLM + La qualitat de la matèria (Projecció)	1	1	50	9	2		11	22,00%		7,50	67,50
LQDLM + La qualitat de la matèria	1	3	150	84	24		108	72,00%		11,35	953,60	
L'Antic al GREC 2022: "Las cosas"	1	4	280	172	34		206	73,57%	0,01%	11,79	2.028,16	
L'Antic al GREC 2022: "Les vedettes"	1	3	210	84	78	30	192	91,43%	0,01%	12,33	1.036,00	
<b>Total Teatre: (44 espectacles)</b>			<b>168</b>	<b>10.440</b>	<b>6.726</b>	<b>967</b>	<b>112</b>	<b>7.805</b>	<b>74,76%</b>	<b>0,33%</b>	<b>10,89</b>	<b>73.247,50</b>
Aquarel.la	Los monólogos de la vagina	13	49	6.813	4.019	816		4.835	70,97%	0,20%	17,51	70.374,50
	Elles s'estimen	10	43	4.902	1.555	1.218		2.773	56,57%	0,12%	15,15	23.560,00
	<b>Total Teatre: (2 espectacles)</b>		<b>92</b>	<b>11.715</b>	<b>5.574</b>	<b>2.034</b>		<b>7.608</b>	<b>64,94%</b>	<b>0,32%</b>	<b>16,85</b>	<b>93.934,50</b>
Aquitània	Barcelona 24h	10	22	5.800	1.263	270	179	1.712	29,52%	0,07%	15,42	19.473,00
	The big bang tontery	34	34	10.104	3.461	238	69	3.768	37,29%	0,16%	12,27	42.456,80
	Las chicas del coro	7	15	4.008	1.563	148	68	1.779	44,39%	0,07%	22,40	35.012,50
	Calladitas estáis más guapas	36	37	11.469	5.763	358	65	6.186	53,94%	0,26%	15,51	89.388,80
	Emoticolors	5	10	2.868	273	78	38	389	13,56%	0,02%	9,94	2.714,00
	los bailes de mi vida	2	2	652	172	16		188	28,83%	0,01%	13,64	2.346,50



## RESUM TEMPORADA 2021/2022

Periode: de 01/09/2021 a 31/08/2022

Sala	Títol	Set	No. Func.	Aforament	Entrades Pagament	Entrades Profess.	Entrades Estrena	Total Espectadors	Ocupació	% Espec. S/Tot.	Preu Mig	Recaptació
Aquitània	Pecats Imperdonables	15	95	28.912	8.582	1.307	484	10.373	35,88%	0,44%	18,45	158.350,80
	Imma i Gina	8	9	2.738	464	61	27	552	20,16%	0,02%	9,18	4.259,04
	Rock & Business	1	1	326	72		40	112	34,36%		14,06	1.012,50
	El Trencanous	10	28	7.462	2.649	44		2.693	36,09%	0,11%	9,87	26.154,40
	Magia en família	5	6	1.466	283	91		374	25,51%	0,02%	9,80	2.772,80
	Sherlock, el detectiu puntual	3	6	1.956	146	38	47	231	11,81%	0,01%	9,51	1.388,00
	DooWop Club	2	2	652	83	39		122	18,71%	0,01%	14,38	1.193,40
	Lo Nuestro	5	22	7.172	1.564	165	371	2.100	29,28%	0,09%	17,63	27.566,00
	Shrek, el petit musical	4	8	2.608	834	46		880	33,74%	0,04%	9,78	8.159,00
	Zinc i Acció	3	3	978	139	11		150	15,34%	0,01%	15,21	2.113,60
	Sergio Bezos	1	1	326	68	8		76	23,31%		14,00	952,00
	Enmadrados	3	12	3.912	609	145		754	19,27%	0,03%	12,56	7.647,80
	Gavana en concert	1	1	326	13	21		34	10,43%		16,00	208,00
	Angle mort	4	18	5.868	607	530		1.137	19,38%	0,05%	12,33	7.482,20
	Eugeniadas by Gerard	5	5	1.630	96	70	120	286	17,55%	0,01%	15,73	1.510,40
	Sòmines de l'Àrtic	3	3	978	25	20		45	4,60%		10,56	264,00
	En ocasiones veo voces	3	3	978	75	48	34	157	16,05%	0,01%	11,81	886,00
	3 Tenors?	1	1	326	20	14		34	10,43%		14,70	294,00
	El dormitorio. Flamenco	1	1	326	75		13	88	26,99%		15,89	1.192,00
	Gracias por mirar	4	15	4.890	557	91	74	722	14,76%	0,03%	13,11	7.302,80
Hotel Saphir	2	6	1.956	271	14	2	287	14,67%	0,01%	13,94	3.778,40	
Acció	2	2	652	37	4	2	43	6,60%		11,14	412,00	
Misteris Entrellaçats	2	7	2.282	399	33	76	508	22,26%	0,02%	13,65	5.448,00	
	<b>Total Teatre: (29 espectacles)</b>		<b>375</b>	<b>113.621</b>	<b>30.163</b>	<b>3.908</b>	<b>1.709</b>	<b>35.780</b>	<b>31,49%</b>	<b>1,51%</b>	<b>15,31</b>	<b>461.738,74</b>
Aribau	Hamlet Aribau	9	41	12.518	6.984	477		7.461	59,60%	0,31%	26,13	182.524,80
	<b>Total Teatre: (1 espectacle)</b>		<b>41</b>	<b>12.518</b>	<b>6.984</b>	<b>477</b>		<b>7.461</b>	<b>59,60%</b>	<b>0,31%</b>	<b>26,13</b>	<b>182.524,80</b>
Barts	Michael's Legacy	1	5	3.265	1.846	48		1.894	58,01%	0,08%	31,80	58.708,00
	Ni puta gracia	1	2	1.306	1.217	32		1.249	95,64%	0,05%	16,00	19.472,00
	Fabiolo Connection	1	1	653	276	22		298	45,64%	0,01%	17,41	4.805,00
	La ansiedad no mata, pero fatiga	3	3	2.124	1.072	18		1.090	51,32%	0,05%	24,18	25.924,75
	Albert Pla - Miedo	1	4	2.612	1.180	137		1.317	50,42%	0,06%	24,84	29.306,00
	La hora de Pablo Ibarburu	2	3	1.844	1.134	21		1.155	62,64%	0,05%	17,74	20.116,60
	No te metas en política	1	3	1.959	1.800	46		1.846	94,23%	0,08%	73,18	131.727,00

## RESUM TEMPORADA 2021/2022

Periode: de 01/09/2021 a 31/08/2022

Sala	Títol	Set	No. Func.	Aforament	Entrades Pagament	Entrades Profess.	Entrades Estrena	Total Espectadors	Ocupació	% Espec. S/Tot.	Preu Mig	Recaptació
Barts	Del deporte también se sale	5	5	4.503	2.819	83		2.902	64,45%	0,12%	17,77	50.094,40
	Fun dan mondays: Tarab	1	1	933	310	30		340	36,44%	0,01%	17,11	5.304,00
	Estirando el chicle	1	2	1.866	1.828	38		1.866	100,00%	0,08%	20,00	36.560,00
	Ignatius Farray - La comedia salvó mi vida	1	2	1.866	739	14		753	40,35%	0,03%	19,19	14.183,00
	Mayumana: "Currents"	1	6	5.118	3.003	144	28	3.175	62,04%	0,13%	32,73	98.275,25
	Berto Romero - Mucha tontería	1	6	5.598	5.437	91		5.528	98,75%	0,23%	23,00	125.051,00
	Juan Amodeo "Avangelio"	1	1	933	814	9		823	88,21%	0,03%	20,00	16.280,00
	El petit príncep	8	53	35.253	23.149	695	93	23.937	67,90%	1,01%	23,86	552.420,00
	La Ruina - Ignasi Taltavull i Tomàs Fuentes	1	1	771	743	26		769	99,74%	0,03%	17,95	13.338,00
	¿Puedo hablar? XXL	1	1	771	377	14		391	50,71%	0,02%	17,92	6.754,50
	Hits live	1	1	538	296	26		322	59,85%	0,01%	0,64	188,40
	Espíritu	1	1	538	185	78		263	48,88%	0,01%	15,92	2.946,00
	La misma mierda por última vez	1	2	1.774	1.041	21		1.062	59,86%	0,04%	16,00	16.656,00
	La sotana en directe	1	1	925	896	26		922	99,68%	0,04%	17,58	15.748,00
	<b>Total Teatre: (21 espectacles)</b>		<b>104</b>	<b>75.150</b>	<b>50.162</b>	<b>1.619</b>	<b>121</b>	<b>51.902</b>	<b>69,06%</b>	<b>2,18%</b>	<b>24,80</b>	<b>1.243.857,90</b>
Barts (Espai Club)	Benedicta Televisió	6	6	450	116	55		171	38,00%	0,01%	10,88	1.262,00
	Sexo, amor y otros whatsapps	4	8	710	477	15		492	69,30%	0,02%	11,57	5.519,00
	Tonta	3	3	76	51	7		58	76,32%		7,83	399,50
	Inèrcia	4	4	200	69	19		88	44,00%		8,97	619,00
	Las Marías, El show	2	2	180	135	14		149	82,78%	0,01%	11,41	1.540,80
	Empode...Raras	4	4	377	351	16	10	377	100,00%	0,02%	14,72	5.166,00
	Instruccions per entendre l'amor	4	4	310	160	6		166	53,55%	0,01%	10,55	1.688,00
	Eros	1	1	70	35	5		40	57,14%		10,55	369,20
	En risc de pèrdua	2	4	340	248	10		258	75,88%	0,01%	12,04	2.986,20
	Moonlight Serenade	4	4	400	210	27	15	252	63,00%	0,01%	14,21	2.985,00
	Todo bien	4	9	900	361	23	5	389	43,22%	0,02%	10,02	3.617,05
	<b>Total Teatre: (11 espectacles)</b>		<b>49</b>	<b>4.013</b>	<b>2.213</b>	<b>197</b>	<b>30</b>	<b>2.440</b>	<b>60,80%</b>	<b>0,10%</b>	<b>11,82</b>	<b>26.151,75</b>
Bosque (La 9 del Bosque)	¿Si o no? Bruno Oro	20	108	30.564	22.443	353		22.796	74,58%	0,96%	20,63	463.078,68
	Yo sobreviví a la EGB	26	50	14.118	8.455	331		8.786	62,23%	0,37%	20,52	173.527,53
	Andrea Vilallonga - La Fórmula	2	2	600	343	38		381	63,50%	0,02%	21,68	7.436,00
	Las putas amas	1	1	300	214	2		216	72,00%	0,01%	19,94	4.266,40
	Tinder sorpresa	5	10	3.000	2.246	160		2.406	80,20%	0,10%	17,85	40.098,00
	Los locos de la impro	1	1	300	287	12		299	99,67%	0,01%	14,00	4.018,00

## RESUM TEMPORADA 2021/2022

Periode: de 01/09/2021 a 31/08/2022

Sala	Títol	Set	No. Func.	Aforament	Entrades Pagament	Entrades Profess.	Entrades Estrena	Total Espectadors	Ocupació	% Espec. S/Tot.	Preu Mig	Recaptació
Bosque (La 9 del Bosque)	<b>Total Teatre: (6 espectacles)</b>		<b>172</b>	<b>48.882</b>	<b>33.988</b>	<b>896</b>		<b>34.884</b>	<b>71,36%</b>	<b>1,47%</b>	<b>20,37</b>	<b>692.424,61</b>
CCCB	Grandissima illusione	1	3	563	419	110		529	93,96%	0,02%	12,09	5.065,90
	Mivion (Radio Sarajevo)	1	3	540	324	86		410	75,93%	0,02%	13,41	4.343,60
	<b>Total Teatre: (2 espectacles)</b>		<b>6</b>	<b>1.103</b>	<b>743</b>	<b>196</b>		<b>939</b>	<b>85,13%</b>	<b>0,04%</b>	<b>12,66</b>	<b>9.409,50</b>
Dau al Sec	Los niños oscuros de Morelia	1	4	176	137	20	5	162	92,05%	0,01%	14,53	1.990,00
	Monòleg del perdó	2	7	308	193	30	28	251	81,49%	0,01%	13,54	2.614,00
	Història d'un fracàs	3	9	468	235	46	101	382	81,62%	0,02%	15,81	3.715,00
	La màgia lenta	2	10	500	205	61	49	315	63,00%	0,01%	12,36	2.534,30
	El Mercader de Venècia	1	4	172	131	17	13	161	93,60%	0,01%	13,34	1.747,00
	Libreta blava	1	3	135	95	5	21	121	89,63%	0,01%	14,35	1.363,50
	Batec	1	3	120	79	13	13	105	87,50%		14,92	1.178,50
	Montedidio	2	8	340	289	17	5	311	91,47%	0,01%	14,32	4.138,00
	Pell endins	1	5	276	223	35	18	276	100,00%	0,01%	14,59	3.253,00
	Hamlet.01	2	10	675	506	65	55	626	92,74%	0,03%	14,36	7.265,00
	Ariadna i el Minotaure	2	6	300	173	32	7	212	70,67%	0,01%	13,23	2.289,00
	Glassmur	1	8	232	179	12	8	199	85,78%	0,01%	13,45	2.407,50
	Las ávidas raíces	1	4	160	56	14	12	82	51,25%		15,50	868,00
	Un incendi sobre la pluja rara	2	8	400	115	56	36	207	51,75%	0,01%	14,75	1.696,00
	Güele/ My mother my liberty (doble espectacle)	1	2	130	93	18	19	130	100,00%	0,01%	9,18	854,00
	Éssers humans i altres monstres dels voltants	1	1	30	21		6	27	90,00%		10,00	210,00
	<b>Total Teatre: (16 espectacles)</b>		<b>92</b>	<b>4.422</b>	<b>2.730</b>	<b>441</b>	<b>396</b>	<b>3.567</b>	<b>80,66%</b>	<b>0,15%</b>	<b>13,96</b>	<b>38.122,80</b>
Eixample Teatre	Sex escape	45	54	15.210	7.235	766		8.001	52,60%	0,34%	14,79	107.020,00
	¿Quieres pecar conmigo?	49	99	26.850	15.221	1.147		16.368	60,96%	0,69%	16,74	254.838,00
	Como una canción de los 80	49	112	31.350	18.701	996		19.697	62,83%	0,83%	19,45	363.689,00
	Lo tuyo y lo mío	4	4	1.020	356	36	133	525	51,47%	0,02%	15,06	5.362,00
	Dani Pérez en directo	3	3	810	183	39	80	302	37,28%	0,01%	15,03	2.750,00
	Edu mutante	1	1	210	66		57	123	58,57%	0,01%	14,98	989,00
	Rock party	7	7	1.920	588	36		624	32,50%	0,03%	10,95	6.436,00
	Magia comedy	6	6	1.710	434	260		694	40,58%	0,03%	14,71	6.382,00
	Magia Family	40	71	20.220	7.596	374		7.970	39,42%	0,34%	10,74	81.612,00
	Miki Dkai - la casa sin papel	4	4	1.110	543	148		691	62,25%	0,03%	13,83	7.510,00
	Tomás García	1	1	300	165	74		239	79,67%	0,01%	14,35	2.368,00

## RESUM TEMPORADA 2021/2022

Periode: de 01/09/2021 a 31/08/2022

Sala	Títol	Set	No. Func.	Aforament	Entrades Pagament	Entrades Profess.	Entrades Estrena	Total Espectadors	Ocupació	% Espec. S/Tot.	Preu Mig	Recaptació
Eixample Teatre	Canta conmigo	1	1	300	80		99	179	59,67%	0,01%	15,00	1.200,00
	Miki Dkai sin censura	5	5	1.500	433	158		591	39,40%	0,02%	14,25	6.171,00
	Open	7	8	2.400	653	260	95	1.008	42,00%	0,04%	15,17	9.906,00
	Los Modernos "20 Años"	1	3	900	191	50		241	26,78%	0,01%	18,13	3.462,00
	Dani Perez	2	2	600	177	111		288	48,00%	0,01%	15,74	2.786,00
	Purpurina - Ana Lopez	1	1	300	29		34	63	21,00%		17,31	502,00
	Albert Boira - Traficante de risas	1	1	300	56		27	83	27,67%		16,00	896,00
	Rubén García: ¿Cuál es el plan?	1	1	300	172	44		216	72,00%	0,01%	17,71	3.046,00
	<b>Total Teatre: (19 espectacles)</b>			<b>384</b>	<b>107.310</b>	<b>52.879</b>	<b>4.499</b>	<b>525</b>	<b>57.903</b>	<b>53,96%</b>	<b>2,44%</b>	<b>16,39</b>
El Maldà	El Bon policia	3	14	433	410	18		428	98,85%	0,02%	15,46	6.339,50
	Alhayat, o la suma dels dies	2	11	332	210	27	6	243	73,19%	0,01%	14,36	3.016,50
	Disset anys	2	8	241	166	23		189	78,42%	0,01%	14,00	2.324,00
	Robert	2	8	320	159	7	52	218	68,13%	0,01%	15,62	2.483,32
	Amor al cub, Shakespeare al cap	6	33	1.500	985	70	55	1.110	74,00%	0,05%	15,13	14.898,99
	Ballar (és l'únic que) ens salvarà	4	22	1.100	764	35	31	830	75,45%	0,03%	14,78	11.294,00
	Nadales	1	6	300	262	5		267	89,00%	0,01%	16,12	4.223,00
	Les dones sàvies	4	13	455	447	8		455	100,00%	0,02%	15,09	6.744,98
	El silenci dels telers	3	18	855	615	26	21	662	77,43%	0,03%	14,44	8.879,32
	El Pont	4	23	1.150	454	68	35	557	48,43%	0,02%	13,82	6.274,98
	Hi ha d'haver una vida fora d'aquí	3	13	650	338	36	50	424	65,23%	0,02%	14,40	4.866,33
	Qui no s'atreveix a tremolar	4	23	1.150	642	57	41	740	64,35%	0,03%	14,17	9.096,32
	Els secundaris	4	23	1.150	810	69	47	926	80,52%	0,04%	14,42	11.678,62
	Solar	1	1	50	16	14		30	60,00%		3,00	48,00
	Alfonso Vilallonga	1	1	50	48	2		50	100,00%		20,00	960,00
	<b>Total Teatre: (15 espectacles)</b>			<b>217</b>	<b>9.736</b>	<b>6.326</b>	<b>465</b>	<b>338</b>	<b>7.129</b>	<b>73,22%</b>	<b>0,30%</b>	<b>14,72</b>
El Molino	Flamenco Queer + Teknodrag	1	1	200	160	38		198	99,00%	0,01%	14,81	2.370,00
	Manel de Aguas & Karmele & Lydia& Anneke Necro	1	1	200	115	19		134	67,00%	0,01%	15,00	1.725,00
	Aka teatro & Txe Romeiser	1	1	150	72	24		96	64,00%		14,58	1.050,00
	AKA teatro & Álvaro Solá	1	1	150	68	11		79	52,67%		14,78	1.005,00
	Hidrogenesse + Nebula Millarca	1	1	200	152	9		161	80,50%	0,01%	15,00	2.280,00
	Raval Cuir	1	1	150	131	15		146	97,33%	0,01%	14,66	1.920,00
	Mikey W & Lucio V + Hombre Bosque	1	1	200	149	9		158	79,00%	0,01%	15,00	2.235,00
	Las Marikarmen + Marga Socias	1	1	150	63	6		69	46,00%		14,76	930,00

## RESUM TEMPORADA 2021/2022

Període: de 01/09/2021 a 31/08/2022

Sala	Títol	Set	No. Func.	Aforament	Entrades Pagament	Entrades Profess.	Entrades Estrena	Total Espectadors	Ocupació	% Espec. S/Tot.	Preu Mig	Recaptació
El Molino	<b>Total Teatre: (8 espectacles)</b>		<b>8</b>	<b>1.400</b>	<b>910</b>	<b>131</b>		<b>1.041</b>	<b>74,36%</b>	<b>0,04%</b>	<b>14,85</b>	<b>13.515,00</b>
El Victòria	Billy Elliot, el musical	34	254	284.620	151.756	9.522		161.278	56,66%	6,79%	54,01	8.197.026,59
	Autónomos, el musical	3	3	3.516	558	75	241	874	24,86%	0,04%	18,31	10.216,00
	El soterrani legends	6	6	7.032	2.921	88		3.009	42,79%	0,13%	18,32	53.523,22
	Los días ajenos de Bob Pop	2	2	2.344	688	69	284	1.041	44,41%	0,04%	27,41	18.854,80
	ABBA The new experience	3	3	2.922	2.725	113		2.838	97,13%	0,12%	26,44	72.051,95
	Quim Masferrer - Bona Gent	3	3	3.516	2.618	32		2.650	75,37%	0,11%	21,88	57.294,60
	Play the game: Un tributo a Queen	2	2	2.344	1.270	69		1.339	57,12%	0,06%	26,76	33.980,88
	<b>Total Teatre: (7 espectacles)</b>		<b>273</b>	<b>306.294</b>	<b>162.536</b>	<b>9.968</b>	<b>525</b>	<b>173.029</b>	<b>56,49%</b>	<b>7,28%</b>	<b>51,95</b>	<b>8.442.948,04</b>
F. Joan Brossa (Centre de les Arts Lliures de Barcelona)	La setena porta	5	22	2.092	798	87	236	1.121	53,59%	0,05%	15,97	12.743,60
	Cerca Brossa	1	12	360	22	123	180	325	90,28%	0,01%	4,66	102,50
	Si tu te'n vas	3	18	1.584	777	82	82	941	59,41%	0,04%	16,41	12.748,00
	Brossa és Brossa	2	8	246	131	8	18	157	63,82%	0,01%	8,40	1.100,00
	Laberint Striptease	3	14	1.400	552	35	100	687	49,07%	0,03%	13,93	7.688,00
	Fedra. oratori profà per a una actriu i dues cantants	3	15	1.440	338	89	82	509	35,35%	0,02%	14,61	4.936,50
	Dolça sodoma meva	2	2	60	21	5	11	37	61,67%		12,24	257,00
	Persèfone	1	1	96	24		29	53	55,21%		9,00	216,00
	El més bonic que podem fer	5	23	2.691	1.643	138	110	1.891	70,27%	0,08%	16,15	26.535,00
	Carrer de Txernòbil	2	8	160	53		16	69	43,13%		8,43	447,00
	Reiseführer	3	15	1.771	279	85	80	444	25,07%	0,02%	14,68	4.095,00
	El déu del tant per cent	2	6	180	93	2	18	113	62,78%		9,42	876,00
	Les bones intencions	4	18	2.124	546	157	76	779	36,68%	0,03%	15,46	8.441,50
	Big bang	2	7	246	61	71	28	160	65,04%	0,01%	8,92	544,00
	Fil	1	3	120	61	27		88	73,33%		9,07	553,00
	A skin poem for a cosy house	2	8	944	185	84		269	28,50%	0,01%	10,36	1.916,00
	Licaó - Apologia del disig	4	8	100	77	16	3	96	96,00%		9,21	709,00
	El Jardí	2	10	1.180	154	103	58	315	26,69%	0,01%	13,00	2.002,50
	El missioner	1	3	354	221	40	79	340	96,05%	0,01%	13,08	2.890,00
	Els ossos de Montaigne	1	3	354	136	19	73	228	64,41%	0,01%	13,29	1.808,00
<b>Total Teatre: (20 espectacles)</b>		<b>204</b>	<b>17.502</b>	<b>6.172</b>	<b>1.171</b>	<b>1.279</b>	<b>8.622</b>	<b>49,26%</b>	<b>0,36%</b>	<b>14,68</b>	<b>90.608,60</b>	
Golem'S (Golem'S - Almeria Teatre)	Sabor life is rhythm	1	4	368	102	10	88	200	54,35%	0,01%	15,55	1.586,50
	Galantuomini si nasce	1	1	92	86			86	93,48%		12,95	1.114,00

## RESUM TEMPORADA 2021/2022

Periode: de 01/09/2021 a 31/08/2022

Sala	Títol	Set	No. Func.	Aforament	Entrades Pagament	Entrades Profess.	Entrades Estrena	Total Espectadors	Ocupació	% Espec. S/Tot.	Preu Mig	Recaptació	
Golem'S (Golem'S - Almeria Teatre)	Stand up in Italia	1	1	92	72	2		74	80,43%		13,18	949,00	
	Parole	1	2	184	52	18		70	38,04%		12,40	645,00	
	Diego Spitaleri- Piano solo	1	1	92	3	11		14	15,22%		12,00	36,00	
	Tap Jam	8	8	616	222	22		244	39,61%	0,01%	4,15	921,00	
	Impro a Gogo	9	9	860	401	5		406	47,21%	0,02%	9,75	3.908,30	
	Riot comedy	8	8	792	462	11		473	59,72%	0,02%	11,76	5.435,14	
	La Ruina - Ignasi Taltavull i Tomàs Fuentes	8	8	812	757	31		788	97,04%	0,03%	10,45	7.910,00	
	El soterrani	15	15	1.691	1.555	121		1.676	99,11%	0,07%	10,63	16.536,00	
	Peajes	1	1	100	100			100	100,00%		14,00	1.400,00	
	Comedy Gold	12	12	1.194	807	1		808	67,67%	0,03%	10,86	8.767,51	
	El Cabaret de Barcelona	1	1	100	58			58	58,00%		12,50	725,00	
	L.O.C.A.	6	6	600	355	4	2	361	60,17%	0,02%	9,94	3.527,60	
	Les petits barcelonais	5	6	656	319			319	48,63%	0,01%	11,17	3.563,90	
	Quan això s'acabi	4	5	500	493			493	98,60%	0,02%	13,33	6.572,78	
	Paquito forever	8	13	1.160	201	52	83	336	28,97%	0,01%	15,02	3.019,45	
	Tap Tap	1	3	300	47	16	27	90	30,00%		11,77	553,00	
	Quin pollastre	7	7	700	137	79		216	30,86%	0,01%	11,13	1.524,98	
	No hi ha demà	8	8	800	415	65		480	60,00%	0,02%	12,22	5.071,00	
	El partido	2	2	200	43	3		46	23,00%		9,72	418,00	
	Viaggio a Italia	2	7	700	128	55	16	199	28,43%	0,01%	13,85	1.772,95	
	Feismo Cool	2	2	200	74	5		79	39,50%		10,00	740,00	
	Patrizia amb z	1	1	90	38	13		51	56,67%		13,58	516,00	
	Dragos	2	2	229	225		4	229	100,00%	0,01%	13,73	3.090,00	
	Just a Mood	2	8	840	480	45		525	62,50%	0,02%	13,54	6.497,05	
	Dirrty 2.0h	1	1	100	100			100	100,00%		19,01	1.901,00	
	Món animal	2	8	880	146	67		213	24,20%	0,01%	9,63	1.405,80	
	Gala companyies emergents - Setmana del Claqué	1	1	100	26			26	26,00%		12,64	328,70	
	Gala solistes	1	1	100	37			37	37,00%		12,02	444,60	
	Dance Battle - Setmana del Claqué	1	1	100	24			24	24,00%		9,09	218,20	
	Dirty immigrant	1	1	120	120			120	100,00%	0,01%	7,00	840,00	
	JOU - Pamflet de cinema verite´	1	2	240	122	11		133	55,42%	0,01%	6,00	732,00	
	Off Cruïlla	1	3	300	135			135	45,00%	0,01%	14,37	1.940,00	
	<b>Total Teatre: (34 espectacles)</b>			<b>159</b>	<b>15.908</b>	<b>8.342</b>	<b>647</b>	<b>220</b>	<b>9.209</b>	<b>57,89%</b>	<b>0,39%</b>	<b>11,34</b>	<b>94.610,46</b>

## RESUM TEMPORADA 2021/2022

Període: de 01/09/2021 a 31/08/2022

Sala	Títol	Set	No. Func.	Aforament	Entrades Pagament	Entrades Profess.	Entrades Estrena	Total Espectadors	Ocupació	% Espec. S/Tot.	Preu Mig	Recaptació
Gran Teatre del Liceu	Ariadne auf Naxos	3	9	14.430	8.151	819	1.454	10.424	72,24%	0,44%	77,15	628.886,00
	La nit de Sant Joan	1	5	980	552	160		712	72,65%	0,03%	23,79	13.131,27
	War requiem	3	8	14.396	10.756	790	204	11.750	81,62%	0,49%	56,57	608.433,08
	Concurs Internacional de cant Montserrat Caballé	1	1	1.700	220	524		744	43,76%	0,03%	15,20	3.343,45
	La petita flauta màgica	2	3	5.225	4.499	276		4.775	91,39%	0,20%	10,48	47.162,73
	Orpheus (v.c.)	1	1	2.234	2.012	143		2.155	96,46%	0,09%	58,72	118.141,94
	Liceu Brass ensemble	1	1	246	191	21		212	86,18%	0,01%	18,24	3.483,41
	Winterreise	2	5	11.460	5.253	631	474	6.358	55,48%	0,27%	63,25	332.274,53
	Els Madrigals de Monteverdi I	1	1	246	204	42		246	100,00%	0,01%	25,30	5.160,68
	Mite i tragèdia d'Electra i Èdip	1	2	4.069	2.203	351		2.554	62,77%	0,11%	41,24	90.843,09
	Pierrot lunaire amb un pròleg: Narcís	1	3	979	346	66	60	472	48,21%	0,02%	26,29	9.095,00
	Trencanous Jazz	2	4	999	844	146		990	99,10%	0,04%	12,27	10.353,64
	Rigoletto	4	15	34.344	24.272	1.870	306	26.448	77,01%	1,11%	94,84	2.302.007,83
	Els músics de Bremen	2	3	4.910	2.441	406		2.847	57,98%	0,12%	11,62	28.373,64
	Jordi Savall: 8a i 9ade Beethoven	1	1	2.292	2.095	166		2.261	98,65%	0,10%	50,00	104.756,00
	El conte de nadal de Charles Dickens	1	2	4.382	2.775	261		3.036	69,28%	0,13%	17,21	47.751,73
	El Trencanous	3	6	9.624	9.359	213	52	9.624	100,00%	0,40%	75,37	705.346,40
	Recital Javier Camarena	1	1	1.604	1.411	155		1.566	97,63%	0,07%	73,91	104.284,98
	La Barcarola	2	6	1.211	1.013	128		1.141	94,22%	0,05%	12,20	12.359,09
	La dama de piques	3	10	21.501	13.570	1.438	288	15.296	71,14%	0,64%	87,56	1.188.252,63
	Concurs tenor Viñas	1	2	3.307	1.314	1.067		2.381	72,00%	0,10%	15,14	19.890,58
	Partenope (versió concert)	1	1	2.292	1.313	237		1.550	67,63%	0,07%	73,73	96.811,82
	Concert Piotr Beczala	1	1	2.292	1.460	227		1.687	73,60%	0,07%	63,86	93.234,45
	La cuina de Rossini	2	5	8.980	4.693	1.312		6.005	66,87%	0,25%	16,85	79.060,10
	Barroc amb so original	1	1	280	108	22		130	46,43%	0,01%	19,93	2.152,73
	Pélleas et Mélisande	3	7	15.419	8.172	1.390	393	9.955	64,56%	0,42%	81,33	664.624,87
	El monstre al laberint	1	1	1.616	1.314		254	1.568	97,03%	0,07%	9,62	12.640,00
	Els altres Pelléas	1	1	2.280	664	269		933	40,92%	0,04%	59,47	39.490,46
	El monstre del laberint	1	2	3.232	2.359	455		2.814	87,07%	0,12%	9,73	22.942,27
	Concert Marco Mezquida	1	1	260	239	21		260	100,00%	0,01%	8,18	1.955,45
	Miralls	2	4	1.007	646	83		729	72,39%	0,03%	11,74	7.584,21
	Concert 175è aniversari	1	1	2.287	1.908	340		2.248	98,29%	0,09%	129,57	247.218,87
Don Giovanni	3	4	9.128	7.942	367	338	8.647	94,73%	0,36%	89,65	712.024,81	

## RESUM TEMPORADA 2021/2022

Periode: de 01/09/2021 a 31/08/2022

Sala	Títol	Set	No. Func.	Aforament	Entrades Pagament	Entrades Profess.	Entrades Estrena	Total Espectadors	Ocupació	% Espec. S/Tot.	Preu Mig	Recaptació
Gran Teatre del Liceu	Le nozze di Figaro	3	4	9.168	8.138	476	261	8.875	96,80%	0,37%	91,40	743.776,19
	Così fan tutte	4	4	9.168	6.913	712		7.625	83,17%	0,32%	84,43	583.693,95
	Sonya Yoncheva canta Puccini	1	1	2.292	1.549	233		1.782	77,75%	0,07%	67,79	105.012,32
	Giselle d'Akram Khan	1	5	11.400	8.932	881		9.813	86,08%	0,41%	78,47	700.876,16
	Wozzeck	3	7	15.775	9.330	939	248	10.517	66,67%	0,44%	65,83	614.191,08
	De Sheherazade a Yo, Carmen	2	6	13.298	6.240	703	410	7.353	55,29%	0,31%	52,16	325.482,65
	Els madrigals de Monteverdi II	1	1	293	147	47		194	66,21%	0,01%	25,83	3.797,00
	La flauta màgica	2	10	22.908	20.131	1.544	429	22.104	96,49%	0,93%	108,38	2.181.837,02
	ÒH!PERA Microòperes de nova creació	1	4	544	397	147		544	100,00%	0,02%	28,67	11.380,01
	Norma	3	12	26.929	20.255	1.462	303	22.020	81,77%	0,93%	82,27	1.666.300,53
	<b>Total Teatre: (43 espectacles)</b>			<b>172</b>	<b>300.987</b>	<b>206.331</b>	<b>21.540</b>	<b>5.474</b>	<b>233.345</b>	<b>77,53%</b>	<b>9,82%</b>	<b>74,15</b>
Jove Teatre Regina	On és la festa?	4	4	1.110	284	15		299	26,94%	0,01%	13,68	3.884,00
	El Anticoach	40	40	11.190	5.552	162		5.714	51,06%	0,24%	13,94	77.369,00
	El misteri de Sherlock Holmes	23	57	3.460	2.137	181		2.318	66,99%	0,10%	10,48	22.395,00
	Escòcia	35	36	10.080	6.716	485		7.201	71,44%	0,30%	15,89	106.734,00
	La sotana en directe	4	4	1.160	1.109	1		1.110	95,69%	0,05%	16,53	18.331,00
	Quin pollastre	3	3	810	83	62	74	219	27,04%	0,01%	12,87	1.068,00
	Tom Sawyer, detectiu	3	14	4.200	2.212	246		2.458	58,52%	0,10%	9,41	20.809,00
	ZOOM	2	5	1.500	669	79		748	49,87%	0,03%	7,30	4.882,00
	La millor carta als reis	6	20	5.370	1.985	230		2.215	41,25%	0,09%	8,93	17.725,00
	Rateta, i si escombres l'escaleta?	4	7	1.470	550	102		652	44,35%	0,03%	7,63	4.198,00
	La frenètica faula de la llebre i la tortuga	6	25	7.500	3.801	335	81	4.217	56,23%	0,18%	8,65	32.882,00
	El malalt imaginari	3	7	2.150	1.285	153		1.438	66,88%	0,06%	8,00	10.280,00
	El vestit pop de l'emperador	4	20	6.000	3.245	268		3.513	58,55%	0,15%	8,37	27.173,00
	Orelles de papallona	4	13	3.900	2.473	274		2.747	70,44%	0,12%	7,94	19.645,00
	El Peliculero	5	5	1.500	360	122		482	32,13%	0,02%	14,04	5.056,00
	La comèdia de l'olla	1	3	900	629	74		703	78,11%	0,03%	8,00	5.032,00
	Cabaret Patufet	1	2	600	415	62		477	79,50%	0,02%	7,00	2.905,00
	Bad trip	1	1	300	91	12		103	34,33%		16,95	1.542,00
	<b>Total Teatre: (18 espectacles)</b>			<b>266</b>	<b>63.200</b>	<b>33.596</b>	<b>2.863</b>	<b>155</b>	<b>36.614</b>	<b>57,93%</b>	<b>1,54%</b>	<b>11,37</b>
La Badabadoc Teatre	Cúmulo	2	5	175	35	8	13	56	32,00%		16,80	588,00
	Tot el que vull	1	3	105	20	10	10	40	38,10%		17,20	344,00
	La isla flotante	2	5	175	11	27		38	21,71%		12,36	136,00



## RESUM TEMPORADA 2021/2022

Periode: de 01/09/2021 a 31/08/2022

Sala	Títol	Set	No. Func.	Aforament	Entrades Pagament	Entrades Profess.	Entrades Estrena	Total Espectadors	Ocupació	% Espec. S/Tot.	Preu Mig	Recaptació	
La Badabdoc Teatre	Medium	3	10	350	179	30	14	223	63,71%	0,01%	14,40	2.578,00	
	Alone Together	2	4	155	44	6	5	55	35,48%		14,32	630,00	
	Memòria	5	21	950	358	115	27	500	52,63%	0,02%	16,57	5.930,66	
	Sería una pena que se marchitaran las plantas	4	4	135	107	1		108	80,00%		14,72	1.575,33	
	Salve Regina	8	31	1.417	795	75		870	61,40%	0,04%	16,77	13.331,99	
	Christiane Un bio-miscal científic	2	5	175	83	29		112	64,00%		14,33	1.189,00	
	Quan els llops udolen	3	14	490	126	54	35	215	43,88%	0,01%	14,43	1.818,33	
	Miss, cosas y yo	3	14	630	241	44	23	308	48,89%	0,01%	16,22	3.909,00	
	Climate Figthers	3	11	495	185	38		223	45,05%	0,01%	16,84	3.115,66	
	200.000 Dones	4	16	720	297	46		343	47,64%	0,01%	15,67	4.653,30	
	Càndid o l'optimisme	5	19	858	308	110		418	48,72%	0,02%	14,63	4.507,00	
	He matat un tio	4	18	785	180	61		241	30,70%	0,01%	15,60	2.808,66	
	Holocaust	1	1	45	11	18		29	64,44%		3,00	33,00	
	Maria Milagros	1	4	141	90	18		108	76,60%		17,01	1.531,00	
	<b>Total Teatre: (17 espectacles)</b>			<b>185</b>	<b>7.801</b>	<b>3.070</b>	<b>690</b>	<b>127</b>	<b>3.887</b>	<b>49,83%</b>	<b>0,16%</b>	<b>15,86</b>	<b>48.678,93</b>
	La Puntual	Pipa, el titella meravella	5	21	933	663	15	2	680	72,88%	0,03%	9,30	6.163,00
En Patufet		3	16	560	535	1		536	95,71%	0,02%	9,16	4.901,50	
Tauromaquia		1	5	175	106		5	111	63,43%		9,58	1.015,00	
Dom Roberto		1	5	175	147		8	155	88,57%	0,01%	9,48	1.393,00	
Pulcinella		1	5	230	210		3	213	92,61%	0,01%	9,36	1.966,50	
Barquichuelo de papel		1	5	230	223		5	228	99,13%	0,01%	9,39	2.094,50	
Rutines		3	12	552	312	2	3	317	57,43%	0,01%	9,26	2.890,00	
Penjant d'un fil		1	5	230	210		4	214	93,04%	0,01%	9,65	2.027,00	
concierto ENReDo menor		1	5	230	207	2		209	90,87%	0,01%	9,55	1.977,00	
L'ombra de Pinotxo		2	14	644	458	18		476	73,91%	0,02%	9,43	4.317,00	
Patufet		5	25	1.150	966	15		981	85,30%	0,04%	9,49	9.169,00	
L'aneguet lleig		3	21	672	472	6		478	71,13%	0,02%	9,43	4.450,00	
Contes del binomi		1	4	128	99	5		104	81,25%		9,62	952,00	
Patito feo		1	5	160	108	4		112	70,00%		9,47	1.023,00	
Un trocito de luna		1	5	230	208	5		213	92,61%	0,01%	9,50	1.977,00	
La cigala i la formiga		2	10	460	409	5		414	90,00%	0,02%	9,44	3.863,00	
El concert dels tres porquets		6	32	1.459	1.125	64		1.189	81,49%	0,05%	9,15	10.292,00	
L'arbre de les sabates		2	10	460	345	9		354	76,96%	0,01%	9,77	3.372,00	

## RESUM TEMPORADA 2021/2022

Periode: de 01/09/2021 a 31/08/2022

Sala	Títol	Set	No. Func.	Aforament	Entrades Pagament	Entrades Profess.	Entrades Estrena	Total Espectadors	Ocupació	% Espec. S/Tot.	Preu Mig	Recaptació
La Puntual	Animales	2	10	460	321	6		327	71,09%	0,01%	9,35	3.001,00
	Sant Jordi, la princesa i el drac	3	17	782	562	6		568	72,63%	0,02%	9,39	5.279,00
	Boneco de Santo Aleixo	1	5	200	168	16		184	92,00%	0,01%	9,13	1.533,00
	Greta la rateta	2	7	322	237	11		248	77,02%	0,01%	9,59	2.274,00
	<b>Total Teatre: (23 espectacles)</b>		<b>244</b>	<b>10.442</b>	<b>8.091</b>	<b>190</b>	<b>30</b>	<b>8.311</b>	<b>79,59%</b>	<b>0,35%</b>	<b>9,38</b>	<b>75.929,50</b>
La Villarroel	Començar	11	77	27.552	17.805	390	232	18.427	66,88%	0,78%	19,99	355.938,91
	Solo llamé para decirte que te amo	5	23	6.510	1.828	231	183	2.242	34,44%	0,09%	13,91	25.431,58
	Calma!	3	4	1.048	502	52		554	52,86%	0,02%	14,31	7.183,00
	Raphaëlle	1	1	210	85		68	153	72,86%	0,01%	10,06	855,00
	Les irresponsables	12	62	23.142	17.339	522	204	18.065	78,06%	0,76%	21,90	379.742,82
	Qui estigui lliure	5	16	3.486	1.824	97	150	2.071	59,41%	0,09%	13,62	24.846,74
	L'oreneta	11	72	30.240	20.277	934	357	21.568	71,32%	0,91%	22,05	447.028,43
	A.K.A	6	17	7.140	3.126	180		3.306	46,30%	0,14%	12,51	39.101,78
	Rita	3	20	8.400	2.007	101	377	2.485	29,58%	0,10%	16,85	33.822,76
	L'Amansi(pa)ment de les fúries	3	9	3.780	544	509		1.053	27,86%	0,04%	13,90	7.563,60
	Una teràpia integral	5	34	14.280	10.512	358	395	11.265	78,89%	0,47%	21,46	225.556,65
	Immunitat	6	35	14.700	5.872	530		6.402	43,55%	0,27%	17,04	100.064,09
	El loco y la camisa	4	10	4.200	809	147		956	22,76%	0,04%	14,39	11.637,89
<b>Total Teatre: (13 espectacles)</b>		<b>380</b>	<b>144.688</b>	<b>82.530</b>	<b>4.051</b>	<b>1.966</b>	<b>88.547</b>	<b>61,20%</b>	<b>3,73%</b>	<b>20,10</b>	<b>1.658.773,25</b>	
L'Autèntica	Oh, uh, ah, ei!! Terra-Aire-Foc-Aigua	20	54	2.640	814	44		858	32,50%	0,04%	6,95	5.660,90
	El sol i la lluna	1	6	240	223	10		233	97,08%	0,01%	7,63	1.701,00
	El lleó no em fa por	3	17	920	752	22		774	84,13%	0,03%	9,52	7.162,50
	Caricias	1	6	300	167	7		174	58,00%	0,01%	7,59	1.267,00
	Petit Vivaldi	1	7	350	319			319	91,14%	0,01%	7,11	2.268,00
	Les històries del senyor Borra	4	8	400	160	8		168	42,00%	0,01%	7,40	1.184,00
	El monstre de colors va a l'escola	4	11	660	498	8	8	514	77,88%	0,02%	7,32	3.645,00
	Punxa	2	2	70	30	3		33	47,14%		7,93	238,00
	Estel petit	2	9	450	404			404	89,78%	0,02%	7,62	3.078,00
	Sona la llum!	1	4	200	86	6	2	94	47,00%		7,76	667,00
	El rei Mides i les metamorfosis	1	2	100	27	4		31	31,00%		7,63	206,00
	El conillet que volia pa de pessic	2	7	400	322	2		324	81,00%	0,01%	8,40	2.705,75
	Un tren petitó	5	23	950	710	26		736	77,47%	0,03%	8,04	5.707,00
	Frederic el ratolí	3	6	280	132	15		147	52,50%	0,01%	8,43	1.113,00

## RESUM TEMPORADA 2021/2022

Periode: de 01/09/2021 a 31/08/2022

Sala	Títol	Set	No. Func.	Aforament	Entrades Pagament	Entrades Profess.	Entrades Estrena	Total Espectadors	Ocupació	% Espec. S/Tot.	Preu Mig	Recaptació
L'Autèntica	El meu poble la lluna	1	5	125	88	11		99	79,20%		8,83	777,00
	Bola	1	6	300	167	3	6	176	58,67%	0,01%	8,90	1.486,00
	Cargol treu banya	2	12	720	645	14	14	673	93,47%	0,03%	8,96	5.779,10
	La mama dels arbres	2	8	440	356	6		362	82,27%	0,02%	8,99	3.201,00
	La rateta Martina i el ratolí Serafí	1	6	310	220	4		224	72,26%	0,01%	8,48	1.864,50
	El Comte	1	6	300	131	24	5	160	53,33%	0,01%	8,22	1.077,00
	En Patufet	1	4	200	178			178	89,00%	0,01%	8,24	1.467,30
	El drac màgic	1	8	480	419			419	87,29%	0,02%	8,01	3.355,00
	El concert dels tres porquets	2	10	500	177	1		178	35,60%	0,01%	8,07	1.428,00
	L'ombra de Pinotxo	1	5	250	87			87	34,80%		8,23	716,20
	Dins del cau del Tabalet	1	8	200	85	8	4	97	48,50%		8,71	740,20
	No entenc els homes	7	7	282	242	32	8	282	100,00%	0,01%	14,11	3.415,00
	Animals viatgers	1	5	150	69	8		77	51,33%		9,14	630,60
	Contes del Perú	1	2	100	34	3	2	39	39,00%		9,09	309,00
	Un Patufet que sona	1	4	200	77	1	2	80	40,00%		9,17	706,00
	El gegant del pi	1	7	359	255	2		257	71,59%	0,01%	8,70	2.219,00
	La desaparició	1	4	160	147	2	2	151	94,38%	0,01%	6,08	894,00
	Una rentadora de contes	1	2	120	77		1	78	65,00%		8,49	653,60
	<b>Total Teatre: (32 espectacles)</b>			<b>271</b>	<b>13.156</b>	<b>8.098</b>	<b>274</b>	<b>54</b>	<b>8.426</b>	<b>64,05%</b>	<b>0,35%</b>	<b>8,31</b>
Macba	Idiota	1	4	496	410	77		487	98,19%	0,02%	11,16	4.577,00
	<b>Total Teatre: (1 espectacle)</b>			<b>4</b>	<b>496</b>	<b>410</b>	<b>77</b>	<b>487</b>	<b>98,19%</b>	<b>0,02%</b>	<b>11,16</b>	<b>4.577,00</b>
Mercat de les Flors (CARPA Margarida Xirgu)	Després de tot. Ep. 1 De quan Zeus es va fer vegà	1	2	390	213	37		250	64,10%	0,01%	10,02	2.134,00
	Després de Tot. Ep. 2 De quan Alexa va comprar la	1	2	390	139	35		174	44,62%	0,01%	10,53	1.464,00
	<b>Total Teatre: (2 espectacles)</b>			<b>4</b>	<b>780</b>	<b>352</b>	<b>72</b>	<b>424</b>	<b>54,36%</b>	<b>0,02%</b>	<b>10,22</b>	<b>3.598,00</b>
Mercat de les Flors (Foyer)	Cascades	1	1	46	26	20		46	100,00%		5,00	130,00
	2.0	1	1	45	45			45	100,00%		5,00	225,00
	<b>Total Teatre: (2 espectacles)</b>			<b>2</b>	<b>91</b>	<b>71</b>	<b>20</b>	<b>91</b>	<b>100,00%</b>	<b>0,00%</b>	<b>5,00</b>	<b>355,00</b>
Mercat de les Flors (Hall)	Conferència performativa - Traduint com a ballarí/na	1	2	60	19	24		43	71,67%		8,00	152,00
	<b>Total Teatre: (1 espectacle)</b>			<b>2</b>	<b>60</b>	<b>19</b>	<b>24</b>	<b>43</b>	<b>71,67%</b>	<b>0,00%</b>	<b>8,00</b>	<b>152,00</b>
Mercat de les Flors (Pina Bausch)	Bird Dog	1	2	70	55	7		62	88,57%		3,00	165,00
	Se alquila #5Barcelona	1	1	99	25	16		41	41,41%		10,08	252,00
	30 anys d'èxit	1	1	99	48	9		57	57,58%		10,54	506,00

## RESUM TEMPORADA 2021/2022

Periode: de 01/09/2021 a 31/08/2022

Sala	Títol	Set	No. Func.	Aforament	Entrades Pagament	Entrades Profess.	Entrades Estrena	Total Espectadors	Ocupació	% Espec. S/Tot.	Preu Mig	Recaptació	
Mercat de les Flors (Pina Bausch)	Likes- Núria Guiu Sagarra	1	2	211	180	27		207	98,10%	0,01%	9,28	1.670,00	
	BLÅfugl / Blue Bird	1	3	90	74	6		80	88,89%		8,00	592,00	
	Mímesis	2	3	210	190	10		200	95,24%	0,01%	8,00	1.520,00	
	The Match	1	2	198	159	36		195	98,48%	0,01%	14,54	2.312,00	
	Lecture of beauty	1	1	99	24	75		99	100,00%		8,65	207,50	
	My choreographed body... revisited	1	1	99	79	20		99	100,00%		13,54	1.070,00	
	Paisatges	4	12	530	213	49		262	49,43%	0,01%	9,92	2.114,00	
	Líquien	1	2	138	109	18		127	92,03%	0,01%	10,06	1.096,00	
	Rítmia	1	2	198	177	16		193	97,47%	0,01%	10,42	1.844,00	
	Miratge	1	2	198	102	19		121	61,11%	0,01%	10,61	1.082,00	
	La serpillère de Monsieur Mutt	1	4	396	194	25		219	55,30%	0,01%	9,52	1.846,00	
	Lo que baila	1	2	198	144	54		198	100,00%	0,01%	9,36	1.347,50	
	Una otra conferencia-Performática (Más bastarda que	1	1	99	66	31		97	97,98%		9,00	594,00	
	La nuit, nos autres	1	2	198	97	29		126	63,64%	0,01%	13,31	1.291,00	
	Elisabeth gets her way	1	1	99	55	24		79	79,80%		13,62	749,00	
	Première communion...	1	3	297	101	26		127	42,76%	0,01%	12,44	1.256,00	
	Through the Grapevine	1	3	297	257	39		296	99,66%	0,01%	14,28	3.670,00	
	Kristall Bohème	1	3	297	198	34		232	78,11%	0,01%	12,31	2.438,00	
	Intel·ligències múltiples In_Exo Corpòries	1	2	198	152	27		179	90,40%	0,01%	10,64	1.618,00	
	Bajau	1	4	396	226	11		237	59,85%	0,01%	10,39	2.347,80	
	Vive y deja vivir	1	3	297	254	36		290	97,64%	0,01%	14,54	3.692,70	
	Paradise Lost (lies unopened besides me)	1	3	297	254	34		288	96,97%	0,01%	14,53	3.690,20	
	<b>Total Teatre: (25 espectacles)</b>			<b>65</b>	<b>5.308</b>	<b>3.433</b>	<b>678</b>		<b>4.111</b>	<b>77,45%</b>	<b>0,17%</b>	<b>11,35</b>	<b>38.970,70</b>
	Mercat de les Flors (Sala Maria Aurèlia Capmany)	Orthopedia corporattio	1	4	952	413	51	51	515	54,10%	0,02%	15,45	6.379,00
		Framing time	1	3	651	314	65		379	58,22%	0,02%	15,34	4.818,00
Made of space		2	6	2.772	2.301	178		2.479	89,43%	0,10%	14,30	32.912,50	
The black body, the blue mind and the fluorescent		1	4	1.140	571	68	52	691	60,61%	0,03%	7,76	4.432,00	
Spiritual Boyfriends		1	2	614	320	50		370	60,26%	0,02%	12,06	3.860,00	
Le Mensonge (La mentida)		1	2	400	271	22		293	73,25%	0,01%	7,59	2.058,00	
Bestiaire végétal		1	2	400	276	39		315	78,75%	0,01%	7,65	2.112,00	
Figure a sea		1	3	1.314	703	152		855	65,07%	0,04%	19,47	13.685,50	
Habitació 11: La Honte		1	4	1.240	554	103		657	52,98%	0,03%	12,51	6.932,00	
Around the world		1	1	498	431	46		477	95,78%	0,02%	9,32	4.017,00	

## RESUM TEMPORADA 2021/2022

Periode: de 01/09/2021 a 31/08/2022

Sala	Títol	Set	No. Func.	Aforament	Entrades Pagament	Entrades Profess.	Entrades Estrena	Total Espectadors	Ocupació	% Espec. S/Tot.	Preu Mig	Recaptació
Mercat de les Flors (Sala Maria Aurèlia Capmany)	A risas, Moldes i Birth	1	1	438	184	23		207	47,26%	0,01%	7,78	1.432,00
	Last Space + Azul Petróleo	1	1	438	201	41		242	55,25%	0,01%	8,00	1.608,00
	Nuye	3	11	3.410	1.669	169		1.838	53,90%	0,08%	15,18	25.343,00
	Mercedes máis eu	1	2	614	394	59		453	73,78%	0,02%	15,29	6.026,00
	Rojos	1	4	1.228	961	144		1.105	89,98%	0,05%	13,82	13.283,00
	Zero	1	2	876	752	66		818	93,38%	0,03%	14,66	11.028,00
	Caosmeditativo	1	3	738	362	70		432	58,54%	0,02%	11,88	4.300,00
	Loxa	1	4	1.240	528	79		607	48,95%	0,03%	15,43	8.148,00
	Monumental	1	1	310	167	51		218	70,32%	0,01%	10,05	1.678,00
	Alexandre	1	1	310	103	41		144	46,45%	0,01%	10,21	1.052,00
	R-A-U-X-A	1	2	620	280	67		347	55,97%	0,01%	13,00	3.640,00
	Berezina	1	2	620	146	54		200	32,26%	0,01%	15,54	2.269,00
	Giselle	1	3	1.494	1.218	130		1.348	90,23%	0,06%	17,33	21.104,50
	Any attempt will end...	1	2	876	558	123		681	77,74%	0,03%	19,73	11.009,50
	Akzak	1	2	584	513	63		576	98,63%	0,02%	13,40	6.874,00
	Gold	1	3	930	307	53		360	38,71%	0,02%	13,91	4.269,00
	In C	1	3	1.368	1.141	156		1.297	94,81%	0,05%	19,73	22.513,50
	Infinít	1	4	1.752	1.244	137		1.381	78,82%	0,06%	17,45	21.712,00
	L.E.V.E.	1	3	1.314	461	84		545	41,48%	0,02%	12,47	5.750,00
	Cyberexorcisme	1	3	930	437	172		609	65,48%	0,03%	12,15	5.309,00
	Breach	1	3	930	214	49		263	28,28%	0,01%	10,97	2.348,00
	EZ	1	2	400	177	62		239	59,75%	0,01%	11,56	2.047,00
	Picadero	1	2	400	249	47		296	74,00%	0,01%	12,03	2.996,00
	Constel.lacions	1	2	252	163	38		201	79,76%	0,01%	10,00	1.630,00
	Dame du Cirque	1	2	252	102	21		123	48,81%	0,01%	10,65	1.086,00
	Embodied Machine	1	2	300	98	39		137	45,67%	0,01%	13,34	1.307,00
	Seises	1	3	1.314	1.148	152		1.300	98,93%	0,05%	21,92	25.159,50
	Story, story, die	1	2	876	782	92		874	99,77%	0,04%	17,20	13.450,00
	La trilogie des contes immoraux	1	2	867	546	76		622	71,74%	0,03%	16,94	9.250,25
	Larsen C	1	2	874	810	63		873	99,89%	0,04%	17,62	14.271,25
Prusik	1	2	876	303	72		375	42,81%	0,02%	17,65	5.347,25	
	<b>Total Teatre: (41 espectacles)</b>		<b>112</b>	<b>37.412</b>	<b>22.372</b>	<b>3.267</b>	<b>103</b>	<b>25.742</b>	<b>68,81%</b>	<b>1,08%</b>	<b>15,13</b>	<b>338.446,75</b>
Mercat de les Flors (Sala	Adentro!	1	2	628	118	37		155	24,68%	0,01%	11,27	1.330,00

## RESUM TEMPORADA 2021/2022

Periode: de 01/09/2021 a 31/08/2022

Sala	Títol	Set	No. Func.	Aforament	Entrades Pagament	Entrades Profess.	Entrades Estrena	Total Espectadors	Ocupació	% Espec. S/Tot.	Preu Mig	Recaptació
Mercat de les Flors (Sala Ovidi Montllor)	Geometria	4	9	2.034	494	79		573	28,17%	0,02%	11,02	5.443,60
	Endo	1	2	460	134	46		180	39,13%	0,01%	15,49	2.076,00
	Tradere	1	4	1.280	646	107		753	58,83%	0,03%	12,41	8.019,00
	Runa	2	3	960	556	59	17	632	65,83%	0,03%	16,38	9.105,90
	Osrose	1	1	280	150	33		183	65,36%	0,01%	15,30	2.295,20
	Cantus Gestualis	1	2	568	160	98		258	45,42%	0,01%	12,73	2.036,30
	Black sun	2	2	568	434	59		493	86,80%	0,02%	13,53	5.870,50
	Després de tot	1	2	531	337	53		390	73,45%	0,02%	14,30	4.817,50
	Peculiar	1	2	568	445	55		500	88,03%	0,02%	18,28	8.136,00
	<b>Total Teatre: (10 espectacles)</b>			<b>29</b>	<b>7.877</b>	<b>3.474</b>	<b>626</b>	<b>17</b>	<b>4.117</b>	<b>52,27%</b>	<b>0,17%</b>	<b>14,14</b>
Mercat de les Flors (Sala Sebastià Gasch)	Cascades	1	1	40	17	16		33	82,50%		8,00	136,00
	<b>Total Teatre: (1 espectacle)</b>		<b>1</b>	<b>40</b>	<b>17</b>	<b>16</b>		<b>33</b>	<b>82,50%</b>	<b>0,00%</b>	<b>8,00</b>	<b>136,00</b>
MNAC (Sala Oval)	Gardien party	1	2	248	188	46		234	94,35%	0,01%	14,36	2.699,90
	<b>Total Teatre: (1 espectacle)</b>		<b>2</b>	<b>248</b>	<b>188</b>	<b>46</b>		<b>234</b>	<b>94,35%</b>	<b>0,01%</b>	<b>14,36</b>	<b>2.699,90</b>
Nau Ivanow	La casa sin Bernarda	1	6	165	107	46	11	164	99,39%	0,01%	12,00	1.284,00
	Say no more	1	3	153	18	5		23	15,03%		11,78	212,00
	El cuerpo de la protesta (primer ensayo:Ruidos)	1	2	108	39	9		48	44,44%		6,31	246,00
	El rastre d'aquella nit	1	3	153	5	30	6	41	26,80%		12,00	60,00
	Mujer en cinta de correr sobre fondo negro	1	2	102	29	23		52	50,98%		12,00	348,00
	Trilogia de Naxos	1	3	183	114	23	46	183	100,00%	0,01%	12,00	1.368,00
	Desarraigo	1	2	104	21	5	7	33	31,73%		12,00	252,00
	Aus migratòries	1	3	153	24	4	4	32	20,92%		11,50	276,00
	Trashèdia AP-7: Rentadora - gira mundial	2	10	490	157	25	36	218	44,49%	0,01%	11,89	1.866,00
<b>Total Teatre: (9 espectacles)</b>		<b>34</b>	<b>1.611</b>	<b>514</b>	<b>170</b>	<b>110</b>	<b>794</b>	<b>49,29%</b>	<b>0,03%</b>	<b>11,50</b>	<b>5.912,00</b>	
Oracles theatre/Studio (Oracles Theatre)	De Través	1	3	135	36		2	38	28,15%		9,55	343,90
	Flamenco de cerca	5	5	225	91	9		100	44,44%		9,46	860,54
	Open Mic Miracles	2	2	90	37	6		43	47,78%		4,73	175,00
	El cabaret de la diosa	2	3	135	55	5		60	44,44%		15,51	853,01
	Pinocchio, Ed. Especial	2	2	90	22	3		25	27,78%		7,85	172,74
	Hermanas Dolor	1	1	45	10			10	22,22%		11,11	111,11
	La Bámola cabaret	2	3	140	36	10		46	32,86%		17,07	614,46
	Love Chocolate	1	2	90	62		5	67	74,44%		10,76	667,19
	Ruta del dolor	1	1	45	12			12	26,67%		9,88	118,51

## RESUM TEMPORADA 2021/2022

Periode: de 01/09/2021 a 31/08/2022

Sala	Títol	Set	No. Func.	Aforament	Entrades Pagament	Entrades Profess.	Entrades Estrena	Total Espectadors	Ocupació	% Espec. S/Tot.	Preu Mig	Recaptació
Oracles theatre/Studio (Oracles Theatre)	Jardí del Buit	1	3	150	105	1		106	70,67%		13,04	1.368,82
	Pinochio, el naixement de l'actor	1	2	100	16			16	16,00%		5,17	82,74
	Harambee	1	1	50	4		4	8	16,00%		8,00	32,00
	El que no ens van dir	1	3	150	81	12	2	95	63,33%		11,52	933,35
	Gipsy Rumba	2	2	100	24			24	24,00%		19,73	473,40
	Cuerpo místico	1	2	100	50		4	54	54,00%		11,68	584,19
	<b>Total Teatre: (15 espectacles)</b>		<b>35</b>	<b>1.645</b>	<b>641</b>	<b>46</b>	<b>17</b>	<b>704</b>	<b>42,80%</b>	<b>0,03%</b>	<b>11,53</b>	<b>7.390,96</b>
Paral.lel 62	4132314	1	1	400	304	68		372	93,00%	0,02%	14,03	4.266,50
	Tercer cielo	1	1	480	431	26		457	95,21%	0,02%	14,75	6.357,00
	Rere tot aquest fum	1	1	120	40	10		50	41,67%		14,50	580,00
	Lucas Bun	1	1	180	131	36		167	92,78%	0,01%	13,21	1.730,00
	<b>Total Teatre: (4 espectacles)</b>		<b>4</b>	<b>1.180</b>	<b>906</b>	<b>140</b>		<b>1.046</b>	<b>88,64%</b>	<b>0,04%</b>	<b>14,28</b>	<b>12.933,50</b>
Sala ARS Teatre BCN	Trio	27	27	4.105	1.278	634	36	1.948	47,45%	0,08%	14,29	18.263,15
	Hi ha algú?	18	18	2.570	357	9		366	14,24%	0,02%	12,30	4.391,10
	A los 30 lo petamos	42	42	6.480	2.068	29		2.097	32,36%	0,09%	15,05	31.122,40
	Dues copes de menys	7	7	905	130	3		133	14,70%	0,01%	12,14	1.577,80
	2colegax (y... sus mujeres...)	22	22	3.180	1.267	13		1.280	40,25%	0,05%	14,09	17.857,20
	Aladdi	11	11	1.665	657	7		664	39,88%	0,03%	11,89	7.813,40
	Crimen perfecto	39	74	11.260	4.411	33		4.444	39,47%	0,19%	18,18	80.186,50
	L'Empremta	39	41	6.215	1.931	96	51	2.078	33,44%	0,09%	15,53	29.987,72
	Master sex	43	44	6.760	3.864	152		4.016	59,41%	0,17%	14,86	57.429,30
	Rínxols d'or	19	19	2.735	914	13		927	33,89%	0,04%	11,68	10.676,50
	La casa de Bernarda Alba	42	44	6.660	3.455	20		3.475	52,18%	0,15%	17,76	61.354,90
	"Which"-cia.Adocrinades-Virginia Gimeno Folgado-	14	14	2.210	143	38		181	8,19%	0,01%	12,27	1.755,20
	Miss cuarenta	37	41	6.365	1.986	34		2.020	31,74%	0,08%	15,08	29.952,10
	La sirenetta	22	27	3.955	2.310	18		2.328	58,86%	0,10%	11,81	27.271,40
	Efímera eufòria	15	15	2.175	297	10	1	308	14,16%	0,01%	11,73	3.485,20
	Els tres porquets	30	35	5.425	2.816	14		2.830	52,17%	0,12%	11,76	33.127,80
	Cop de gràcia	10	10	1.550	142	27		169	10,90%	0,01%	12,30	1.746,60
	La Blancaneus i els 7 nans	23	23	3.595	1.233	14		1.247	34,69%	0,05%	11,75	14.482,00
	The sisters - Adocrinades and Conspirators	16	16	2.490	143	63		206	8,27%	0,01%	13,22	1.890,90
	Rèquiem	7	7	955	283	1		284	29,74%	0,01%	12,37	3.502,00
Conte de Nadal	5	9	1.135	610	16		626	55,15%	0,03%	11,70	7.135,00	

## RESUM TEMPORADA 2021/2022

Període: de 01/09/2021 a 31/08/2022

Sala	Títol	Set	No. Func.	Aforament	Entrades Pagament	Entrades Profess.	Entrades Estrena	Total Espectadors	Ocupació	% Espec. S/Tot.	Preu Mig	Recaptació
Sala ARS Teatre BCN	La caputxeta i el llop	18	18	2.970	1.330	10		1.340	45,12%	0,06%	11,78	15.673,40
	Yunta	4	4	660	54	9		63	9,55%		12,30	664,20
	Too Match	8	8	1.320	291	2		293	22,20%	0,01%	11,74	3.416,90
	Ellas y ellos	20	20	3.300	1.670	43	10	1.723	52,21%	0,07%	15,15	25.304,30
	El llibre de la selva	8	8	1.320	659	4		663	50,23%	0,03%	11,81	7.782,20
	Ego	2	2	330	62	3	4	69	20,91%		12,30	762,60
	La llegenda de Sant Jordi	3	7	1.155	543	6	19	568	49,18%	0,02%	11,80	6.407,70
	Històries per a ser explicades	2	2	330	7			7	2,12%		12,30	86,10
	El patufet	2	2	330	50			50	15,15%		11,49	574,40
	El banc	6	7	1.155	83	13	4	100	8,66%		8,12	674,20
	L'últim cop	1	1	165	61		29	90	54,55%		13,30	811,30
	L'estranya família	3	3	495	29	9	2	40	8,08%		13,80	400,20
	75 punyalades	4	5	825	47	1	3	51	6,18%		13,76	646,60
	La petició	1	2	330	54			54	16,36%		8,30	448,20
	Superpoder	1	2	330	16	48	44	108	32,73%		10,33	165,20
		<b>Total Teatre: (36 espectacles)</b>		<b>637</b>	<b>97.405</b>	<b>35.251</b>	<b>1.392</b>	<b>203</b>	<b>36.846</b>	<b>37,83%</b>	<b>1,55%</b>	<b>14,43</b>
Sala Atrium	La dona del tercer segona	4	20	760	623	30	49	702	92,37%	0,03%	17,46	10.874,64
	La dona trencada	3	15	752	309	37	28	374	49,73%	0,02%	18,11	5.597,30
	M'hauríeu de pagar	3	15	810	581	62	54	697	86,05%	0,03%	17,24	10.013,80
	Guillermotta	9	15	773	606	98	10	714	92,37%	0,03%	16,03	9.714,30
	De quan somiava	3	15	810	194	38	52	284	35,06%	0,01%	15,12	2.933,50
	Monopoli	4	20	888	777	60	34	871	98,09%	0,04%	16,82	13.069,50
	El desvetllament	3	11	594	271	3	32	306	51,52%	0,01%	16,25	4.403,50
	Lacrimosa	3	15	810	381	39	54	474	58,52%	0,02%	16,76	6.384,00
	Érem tres germanes	6	33	1.782	499	116	51	666	37,37%	0,03%	15,37	7.669,00
		<b>Total Teatre: (9 espectacles)</b>		<b>159</b>	<b>7.979</b>	<b>4.241</b>	<b>483</b>	<b>364</b>	<b>5.088</b>	<b>63,77%</b>	<b>0,21%</b>	<b>16,66</b>
Sala Beckett	L'Ovidi se'n va a la Beckett amb Toti Soler	1	3	443	395	40	8	443	100,00%	0,02%	11,96	4.724,00
	Descripció d'un paisatge	5	25	4.152	1.680	160	135	1.975	47,57%	0,08%	14,85	24.944,00
	Avinguda Nacional	2	10	935	470	31	61	562	60,11%	0,02%	13,45	6.321,00
	Blanca LLum Vidal i Los Sara Fontán	1	1	118	82		15	97	82,20%		9,88	810,00
	To like or not to like	1	2	51	38	13		51	100,00%		9,89	376,00
	Likes- Núria Guiu Sagarra	1	1	118	48	24		72	61,02%		11,67	560,00
	Una dent sota el coixí	3	7	826	510	47		557	67,43%	0,02%	9,05	4.614,00



## RESUM TEMPORADA 2021/2022

Període: de 01/09/2021 a 31/08/2022

Sala	Títol	Set	No. Func.	Aforament	Entrades Pagament	Entrades Profess.	Entrades Estrena	Total Espectadors	Ocupació	% Espec. S/Tot.	Preu Mig	Recaptació
Sala Beckett	Malditas plumas	3	12	2.273	1.678	120	160	1.958	86,14%	0,08%	16,08	26.978,00
	Karaoke Elusia	3	13	1.625	679	37	80	796	48,98%	0,03%	13,00	8.829,00
	Eufòria	4	11	1.429	864	51	170	1.085	75,93%	0,05%	15,27	13.190,50
	El corredor de karts	5	17	1.485	1.005	44	114	1.163	78,32%	0,05%	15,45	15.532,00
	Animal negre tristesa	6	30	5.650	4.528	308	136	4.972	88,00%	0,21%	17,32	78.406,20
	Salvació. Total imminent. Immediata terrestre i	4	20	2.658	963	85	101	1.149	43,23%	0,05%	14,99	14.440,00
	Demèter	2	6	348	164			164	47,13%	0,01%	10,00	1.640,00
	Himnes de Fata Morgana	1	1	107	58		4	62	57,94%		9,93	576,00
	No sabem res del camp- Històries íntimes sobre la	1	12	138	121	7		128	92,75%	0,01%	13,59	1.644,00
	Dels intestins una sogra i del cul un sac de gemecs	4	20	2.140	897	84	97	1.078	50,37%	0,05%	14,80	13.279,00
	Obsolescència programada	4	20	3.684	1.824	83	182	2.089	56,70%	0,09%	15,16	27.649,00
	Si una tarda un surt cansat de fer feina i plou	1	1	107	20	12		32	29,91%		10,00	200,00
	La màquina de parlar	3	15	1.140	630	74	71	775	67,98%	0,03%	14,45	9.103,00
	L'altre	6	29	5.745	1.455	157	186	1.798	31,30%	0,08%	14,18	20.632,00
	Ware	1	3	270	243	24		267	98,89%	0,01%	11,63	2.826,00
	Al final, les visions	5	23	4.577	1.811	226	168	2.205	48,18%	0,09%	16,89	30.578,80
	Paradís	3	12	1.416	340	30	81	451	31,85%	0,02%	13,41	4.558,00
	La tríada: contra el diàleg	1	1	118	23	61		84	71,19%		9,74	224,00
	<b>Total Teatre: (25 espectacles)</b>			<b>295</b>	<b>41.553</b>	<b>20.526</b>	<b>1.718</b>	<b>1.769</b>	<b>24.013</b>	<b>57,79%</b>	<b>1,01%</b>	<b>15,23</b>
Sala Fènix	Tecnócrata	5	22	742	367	58	18	443	59,70%	0,02%	14,31	5.252,60
	La dona que va cridar tant que es va buidar	5	23	738	320	52	18	390	52,85%	0,02%	12,14	3.884,00
	Tornar a casa	3	3	94	59	4		63	67,02%		7,66	452,00
	Miseria	4	19	779	178	123		301	38,64%	0,01%	12,26	2.182,20
	Jo abans no era així	1	1	45	45			45	100,00%		14,18	638,00
	The Rodriguez Sisters	2	10	402	228	41	26	295	73,38%	0,01%	12,46	2.840,00
	En Patufet	4	12	541	385	8		393	72,64%	0,02%	7,65	2.946,50
	Hipólito. Revisión contemporánea del mito de Fedra	1	5	175	59	24		83	47,43%		12,61	744,00
	Low level panic	6	27	1.092	561	78	11	650	59,52%	0,03%	12,65	7.094,90
	Xino xano	4	10	382	227	16		243	63,61%	0,01%	7,60	1.725,50
	A(L)buero	4	20	805	400	58	15	473	58,76%	0,02%	14,79	5.917,00
	This is not here. Re-imagine Yoko Ono	3	15	615	305	60	17	382	62,11%	0,02%	12,17	3.713,20
	Les fades de Cottingley	2	4	120	74	9		83	69,17%		7,78	576,00
	El romancero de Lazarillo	1	5	205	55	18	18	91	44,39%		14,98	824,00

## RESUM TEMPORADA 2021/2022

Periode: de 01/09/2021 a 31/08/2022

Sala	Títol	Set	No. Func.	Aforament	Entrades Pagament	Entrades Profess.	Entrades Estrena	Total Espectadors	Ocupació	% Espec. S/Tot.	Preu Mig	Recaptació
Sala Fènix	Tu i jo	4	20	820	340	75	18	433	52,80%	0,02%	12,65	4.300,40
	La cigala i la formiga	4	8	328	274	15		289	88,11%	0,01%	7,39	2.023,70
	India	4	18	684	240	66	20	326	47,66%	0,01%	12,24	2.937,00
	L'abric	2	2	82	27	19		46	56,10%		10,52	284,00
	El bufón del Rey Lear	2	10	410	148	104	12	264	64,39%	0,01%	11,38	1.684,00
	Mirta en espera	2	10	410	246	31	13	290	70,73%	0,01%	13,33	3.279,30
	Aquarel·la	3	6	270	236	6		242	89,63%	0,01%	7,40	1.747,00
	Dopaland	1	1	45	28	17		45	100,00%		3,00	84,00
	<b>Total Teatre: (22 espectacles)</b>		<b>251</b>	<b>9.784</b>	<b>4.802</b>	<b>882</b>	<b>186</b>	<b>5.870</b>	<b>60,00%</b>	<b>0,25%</b>	<b>11,48</b>	<b>55.129,30</b>
Sala Flyhard	L'habitació Blanca	5	20	593	509	43	3	555	93,59%	0,02%	19,35	9.847,66
	Estigmes	4	14	421	219	35		254	60,33%	0,01%	16,25	3.558,00
	La vida pornogràfica	5	24	881	546	40	15	601	68,22%	0,03%	15,63	8.536,66
	Família (im)possible	9	43	1.649	1.402	174	29	1.605	97,33%	0,07%	16,85	23.617,28
	El sensespai	9	47	1.977	1.290	113	34	1.437	72,69%	0,06%	16,02	20.670,64
	La pell fina	9	49	2.079	1.836	190	42	2.068	99,47%	0,09%	16,16	29.663,61
	Negatius	4	20	841	595	138	25	758	90,13%	0,03%	16,01	9.523,32
	<b>Total Teatre: (7 espectacles)</b>		<b>217</b>	<b>8.441</b>	<b>6.397</b>	<b>733</b>	<b>148</b>	<b>7.278</b>	<b>86,22%</b>	<b>0,31%</b>	<b>16,48</b>	<b>105.417,17</b>
Sala Ón Barcelona	American Impro History	10	10	542	178	5		183	33,76%	0,01%	12,00	2.136,00
	Barcelona Comedy Club	23	23	920	375	22		397	43,15%	0,02%	10,05	3.770,00
	Espectacular	14	14	820	244	9		253	30,85%	0,01%	12,00	2.928,00
	¿Hacemos el humor?	41	42	2.402	814	3		817	34,01%	0,03%	12,00	9.768,00
	En llamas	5	5	300	68	9		77	25,67%		12,00	816,00
	Casi cabaret	1	1	40	17	1		18	45,00%		15,00	255,00
	El circo invisible	1	1	60	41	6		47	78,33%		15,00	615,00
	Histeriotipos	34	81	4.768	3.573			3.573	74,94%	0,15%	12,00	42.876,00
	Salir del terrado	14	30	1.610	984	2		986	61,24%	0,04%	13,00	12.792,00
	Cornuts	18	18	944	304	14		318	33,69%	0,01%	11,69	3.554,00
	Diumenges màgics	31	33	1.361	662	1		663	48,71%	0,03%	12,00	7.944,00
	Monólogos & Vermut	38	66	3.824	1.496	8		1.504	39,33%	0,06%	12,00	17.958,00
	Magologuismos	6	6	280	111	5		116	41,43%		12,00	1.332,00
	All star stand up show	2	2	120	27	7		34	28,33%		12,00	324,00
	Velvet	6	6	360	248	8		256	71,11%	0,01%	10,52	2.608,00
	A por ellos	2	2	110	32	5		37	33,64%		15,00	480,00

## RESUM TEMPORADA 2021/2022

Periode: de 01/09/2021 a 31/08/2022

Sala	Títol	Set	No. Func.	Aforament	Entrades Pagament	Entrades Profess.	Entrades Estrena	Total Espectadors	Ocupació	% Espec. S/Tot.	Preu Mig	Recaptació
Sala Ón Barcelona	Enmadrados	16	17	938	321			321	34,22%	0,01%	12,15	3.900,00
	Improvermouth	1	1	60	32	2		34	56,67%		10,00	320,00
	Ladys night show	1	1	60	17			17	28,33%		8,00	136,00
	Caganer	3	3	162	37	1		38	23,46%		12,00	444,00
	Magópata	1	1	60	7			7	11,67%		12,00	84,00
	Ravalenguas	12	12	720	174	6		180	25,00%	0,01%	12,00	2.088,00
	Saturday standup fever	3	3	180	41	1		42	23,33%		12,00	492,00
	¿Eres tu?	11	11	660	296			296	44,85%	0,01%	13,00	3.848,00
	Deslenguada	1	1	60	6			6	10,00%		12,00	72,00
	Un viaje mágico	3	3	180	76			76	42,22%		11,58	880,00
	Un lío de narices	1	1	60	13	2		15	25,00%		12,00	156,00
	Érase una vez los 80	1	1	60	13			13	21,67%		12,00	156,00
	Crackcajadas	1	1	60	18			18	30,00%		12,00	216,00
	Improvermut	3	3	180	59			59	32,78%		11,25	664,00
	Fulana & Mengana	5	5	300	76			76	25,33%		12,00	912,00
	Una nit a Oz	1	1	60	25			25	41,67%		12,00	300,00
	Si lo cuentas te mato	9	9	540	268			268	49,63%	0,01%	12,00	3.216,00
	La Dispareja	21	23	1.380	846			846	61,30%	0,04%	13,47	11.392,00
	Barcelona Men	12	12	720	369	34		403	55,97%	0,02%	12,00	4.428,00
	Maldito Karma	4	4	240	46			46	19,17%		12,00	552,00
	¡Ya, es ya!	1	1	60	26			26	43,33%		12,00	312,00
	La buena cepa	3	3	180	35			35	19,44%		12,00	420,00
	Intimagia	2	2	120	73			73	60,83%		12,00	876,00
	Micro cerrado	2	2	120	18			18	15,00%		12,00	216,00
Vermut flamenco	2	2	120	27			27	22,50%		12,00	324,00	
Ya es ya	2	2	120	60			60	50,00%		12,00	720,00	
	<b>Total Teatre: (42 espectacles)</b>		<b>465</b>	<b>25.861</b>	<b>12.153</b>	<b>151</b>		<b>12.304</b>	<b>47,58%</b>	<b>0,52%</b>	<b>12,12</b>	<b>147.280,00</b>
Sala Versus Glòries	Angle mort	2	10	680	593	63		656	96,47%	0,03%	13,99	8.296,40
	Foscor	6	28	1.842	931	190	57	1.178	63,95%	0,05%	13,82	12.869,20
	Ovarias	2	4	275	206	10		216	78,55%	0,01%	12,80	2.636,80
	L'habitació tancada	4	20	1.920	871	134	73	1.078	56,15%	0,05%	13,64	11.883,40
	Evangelium (danza)	3	7	672	387	46	46	479	71,28%	0,02%	14,45	5.592,60
	Quixot	2	12	648	65	109	50	224	34,57%	0,01%	12,76	829,40

## RESUM TEMPORADA 2021/2022

Periode: de 01/09/2021 a 31/08/2022

Sala	Títol	Set	No. Func.	Aforament	Entrades Pagament	Entrades Profess.	Entrades Estrena	Total Espectadors	Ocupació	% Espec. S/Tot.	Preu Mig	Recaptació
Sala Versus Glòries	Potser somiar	11	41	2.602	998	321		1.319	50,69%	0,06%	12,69	12.665,60
	Not loving	6	13	772	214	98	44	356	46,11%	0,01%	11,81	2.528,00
	Apologia i escarni de l'estupidesa humana	3	13	912	358	116	85	559	61,29%	0,02%	12,98	4.648,00
	Sextante	2	7	462	269	57		326	70,56%	0,01%	11,93	3.210,00
	Nua	4	19	1.824	743	158	69	970	53,18%	0,04%	14,05	10.438,00
	Història d'un soldat	3	8	768	211	10	25	246	32,03%	0,01%	13,13	2.770,00
	Noies d'aquestes	5	22	2.112	574	173	71	818	38,73%	0,03%	12,46	7.152,00
	Leve	1	5	270	45	81		126	46,67%	0,01%	11,91	536,00
	Ego	1	5	270	99	26		125	46,30%	0,01%	11,76	1.164,00
	Guie Biaani	1	5	270	110	18		128	47,41%	0,01%	12,00	1.320,00
	<b>Total Teatre: (16 espectacles)</b>		<b>219</b>	<b>16.299</b>	<b>6.674</b>	<b>1.610</b>	<b>520</b>	<b>8.804</b>	<b>54,02%</b>	<b>0,37%</b>	<b>13,27</b>	<b>88.539,40</b>
saT! Sant Andreu Teatre	Higher!	1	1	200	94	18		112	56,00%		9,32	876,25
	Marabunta. Inici Temporada SAT	1	1	268			230	230	85,82%	0,01%	-	
	El peix irisat	1	3	600	365	6		371	61,83%	0,02%	9,20	3.358,50
	La motxilla de l'Ada	3	18	5.169	2.798	362		3.160	61,13%	0,13%	7,85	21.972,25
	Silver Ballad	1	1	200	116	44		160	80,00%	0,01%	10,18	1.180,50
	Festival Dansat. Aliansat21	1	1	200	52	34		86	43,00%		10,60	551,00
	Festival Dansat. Young Blood: Matter of time	1	1	200	53	28		81	40,50%		10,32	546,75
	Festival Dansat. El Monte de los olivos. Reflexión y	1	1	200	25	34		59	29,50%		12,06	301,50
	Teatre i Literatura	8	39	11.760	8.320	448		8.768	74,56%	0,37%	8,00	66.560,00
	Klé	2	14	4.200	2.254	216		2.470	58,81%	0,10%	7,96	17.937,35
	Circula. Tren de creació	1	1	200	47	21		68	34,00%		8,40	394,75
	Nius	2	6	200	194	6		200	100,00%	0,01%	9,42	1.828,00
	elPetit: Mots Premiers (Primers Mots)	2	3	500	189	15		204	40,80%	0,01%	8,26	1.561,75
	Entre peus i mans	1	2	400	194	68		262	65,50%	0,01%	11,11	2.155,75
	Transmissions	1	2	600	292	21		313	52,17%	0,01%	8,00	2.336,00
	...I les idees volen - Festival El Petit	1	4	240	195	8		203	84,58%	0,01%	8,82	1.720,50
	La llàntia meravellosa	3	17	5.100	2.188	271		2.459	48,22%	0,10%	7,68	16.802,80
	Entertainment	1	2	400	164	23	49	236	59,00%	0,01%	11,77	1.930,00
	Avua	1	2	400	164	11		175	43,75%	0,01%	8,47	1.389,50
	Nadales per als més menuts	1	6	585	472			472	80,68%	0,02%	9,04	4.266,00
Pep Bou experiències	3	8	2.152	2.097	37	18	2.152	100,00%	0,09%	8,88	18.616,50	
En Patufet i els seus pares	3	12	3.216	932	75	18	1.025	31,87%	0,04%	7,78	7.251,50	

## RESUM TEMPORADA 2021/2022

Periode: de 01/09/2021 a 31/08/2022

Sala	Títol	Set	No. Func.	Aforament	Entrades Pagament	Entrades Profess.	Entrades Estrena	Total Espectadors	Ocupació	% Espec. S/Tot.	Preu Mig	Recaptació
saT! Sant Andreu Teatre	Retorn	1	2	400	261	18	42	321	80,25%	0,01%	9,85	2.570,50
	Terra	1	2	400	172	14		186	46,50%	0,01%	8,54	1.468,70
	Hansel i Gretel, el musical	2	6	2.298	1.187	39		1.226	53,35%	0,05%	8,67	10.292,30
	Kaixes	1	4	1.200	686	76		762	63,50%	0,03%	6,75	4.630,50
	Winnipeg	1	3	983	465	28	87	580	59,00%	0,02%	8,86	4.121,25
	Italino Grand Hotel	2	5	1.753	825	146		971	55,39%	0,04%	7,69	6.345,10
	The chocolat factory	1	4	1.200	618	59		677	56,42%	0,03%	6,75	4.171,50
	Silver Drops	1	2	600	300	80		380	63,33%	0,02%	6,75	2.025,00
	Els tres óssos	1	3	900	612	25		637	70,78%	0,03%	8,89	5.441,60
	Els 3 ossos	1	14	4.200	2.481	241		2.722	64,81%	0,11%	7,34	18.198,65
	Dansa Metropolitana: 9	1	2	400	120		148	268	67,00%	0,01%	10,50	1.260,44
	Marúnica	1	3	900	577	59		636	70,67%	0,03%	6,75	3.894,75
	Mucha Muchacha	1	1	200	120		65	185	92,50%	0,01%	11,80	1.416,25
	Hacemos como que bailamos	1	2	400	220	46	40	306	76,50%	0,01%	12,18	2.679,00
	Concerto a tempo d'umore	2	6	1.800	1.253	100		1.353	75,17%	0,06%	8,00	10.024,00
	Lumiere	2	6	1.800	561	89	20	670	37,22%	0,03%	8,76	4.913,00
	Descontrol escolar	1	7	2.100	1.613	139		1.752	83,43%	0,07%	8,00	12.904,00
	Dragonci	1	2	600	387	49		436	72,67%	0,02%	6,75	2.612,25
	Double Bill	1	2	400	43	11	15	69	17,25%		11,93	513,00
	L'arc de sant Martí i la lluna	2	11	3.300	1.883	256		2.139	64,82%	0,09%	7,53	14.171,50
	Projecte pedagògic: Això no va enlloc	1	3	900			569	569	63,22%	0,02%	-	
	On vas, Moby Dick?	2	6	1.800	458	26	14	498	27,67%	0,02%	8,40	3.845,60
	Fly away	1	1	300	154	17		171	57,00%	0,01%	6,75	1.039,50
	The plastic mermaid	1	2	600	382	34		416	69,33%	0,02%	6,75	2.578,50
	Japan	1	2	400	214		62	276	69,00%	0,01%	11,21	2.398,50
	Imperfect	1	2	766	168	12	35	215	28,07%	0,01%	9,18	1.542,40
La gata que volia canviar la història	1	2	766	276	30	56	362	47,26%	0,02%	8,88	2.450,25	
Boira	1	2	766	231	25	51	307	40,08%	0,01%	10,96	2.530,65	
	<b>Total Teatre: (50 espectacles)</b>		<b>252</b>	<b>69.122</b>	<b>37.472</b>	<b>3.365</b>	<b>1.519</b>	<b>42.356</b>	<b>61,28%</b>	<b>1,78%</b>	<b>8,10</b>	<b>303.575,84</b>
Teatre Apolo	La casa de Bernarda Alba	4	27	13.446	4.735	186		4.921	36,60%	0,21%	23,29	110.299,90
	Sabor a rumba	4	21	10.458	457	92		549	5,25%	0,02%	18,63	8.513,50
	Ahora o nunca. Maribe y Danna Ponce	2	2	1.492	677	2		679	45,51%	0,03%	18,08	12.238,00
	La bella y la bestia el musical	3	6	2.988	2.037	32		2.069	69,24%	0,09%	17,72	36.090,00

## RESUM TEMPORADA 2021/2022

Periode: de 01/09/2021 a 31/08/2022

Sala	Títol	Set	No. Func.	Aforament	Entrades Pagament	Entrades Profess.	Entrades Estrena	Total Espectadors	Ocupació	% Espec. S/Tot.	Preu Mig	Recaptació
Teatre Apolo	Flavio - Sobran las palabras	1	1	498	478	6		484	97,19%	0,02%	19,66	9.396,00
	Fama. El musical	22	158	143.930	45.465	2.407	845	48.717	33,85%	2,05%	42,40	1.927.750,99
	El Yíyo y su troupe	1	1	994	167		13	180	18,11%	0,01%	24,46	4.084,50
	Silvia Congost - Entender el amor	1	1	994	513	10		523	52,62%	0,02%	33,79	17.332,00
	El showcito de Nanutria	1	1	994	474	6		480	48,29%	0,02%	27,23	12.906,00
	Martita de Graná	2	5	4.970	4.056	45		4.101	82,52%	0,17%	21,70	88.004,00
	El musical de la granja	3	6	5.964	1.046	27		1.073	17,99%	0,05%	19,27	20.156,00
	La noche del año	2	2	1.988	494	15		509	25,60%	0,02%	18,64	9.206,00
	Miguel Lago - Todo al negro	4	4	3.976	975	49		1.024	25,75%	0,04%	16,85	16.427,00
	Pantomima full	1	2	1.988	1.299	24		1.323	66,55%	0,06%	20,01	25.998,00
	Cómo conocí a mi suegra - Ismael Lemais y La	1	2	1.988	889	14		903	45,42%	0,04%	17,37	15.444,00
	Más que magia - Mago Stigman	1	2	1.988	98	3		101	5,08%		14,29	1.400,00
	Coco Tributo Musical	6	14	12.724	4.393	36	4	4.433	34,84%	0,19%	21,66	95.170,00
	Comandante Lara & Cia	2	7	6.958	6.076	82		6.158	88,50%	0,26%	20,03	121.682,00
	El origen del hielo. Tributo a Frozen	6	15	13.420	4.936	84		5.020	37,41%	0,21%	18,64	92.003,00
	Navidad con sabor a rumba	2	7	5.766	415	99	42	556	9,64%	0,02%	15,43	6.405,00
	10 años de pica pica	1	2	1.392	1.357	13		1.370	98,42%	0,06%	23,27	31.572,00
	Raúl Antón Vuelve a los 90	1	1	994	658	10		668	67,20%	0,03%	19,80	13.029,00
	La gran fuga	3	6	5.964	858	63	112	1.033	17,32%	0,04%	14,77	12.668,50
	El Quijote. Ballet de Catalunya	1	5	4.970	969	70	149	1.188	23,90%	0,05%	25,11	24.331,10
	El humor de mi vida	6	18	17.892	11.925	262	119	12.306	68,78%	0,52%	29,62	353.189,00
	El circ dels impossibles	1	2	1.988	259	15		274	13,78%	0,01%	10,44	2.705,00
	Demarco Flamenco	1	1	994	551	16		567	57,04%	0,02%	26,98	14.867,80
	Berto Romero - Mucha tontería	3	8	7.952	7.007	104		7.111	89,42%	0,30%	27,04	189.441,30
	La hora de Pablo Ibarburu	1	1	994	602	17		619	62,27%	0,03%	18,01	10.842,00
	No te metas en política	1	1	994	867	24		891	89,64%	0,04%	19,90	17.255,00
	La Ruina - Ignasi Taltavull i Tomàs Fuentes	1	1	994	883	21		904	90,95%	0,04%	18,00	15.894,00
	Primitals Brothers	1	1	994	117	15		132	13,28%	0,01%	17,56	2.054,10
	¿Puedo hablar? XXL	1	1	994	121	20		141	14,19%	0,01%	17,20	2.081,40
	Más allá de la oscuridad	1	4	3.976	105	30	74	209	5,26%	0,01%	18,22	1.913,00
	Campanilla. Una aventura musical	1	2	1.988	744	11		755	37,98%	0,03%	14,73	10.960,50
	El musical de los 80s-90s	9	18	17.892	6.180	62		6.242	34,89%	0,26%	22,35	138.130,50
Raúl Antón - Stop spostureo	1	1	994	497	1		498	50,10%	0,02%	19,89	9.885,00	

## RESUM TEMPORADA 2021/2022

Periode: de 01/09/2021 a 31/08/2022

Sala	Títol	Set	No. Func.	Aforament	Entrades Pagament	Entrades Profess.	Entrades Estrena	Total Espectadors	Ocupació	% Espec. S/Tot.	Preu Mig	Recaptació
Teatre Apolo	Mayumana: "Currents"	1	8	7.952	2.290	42		2.332	29,33%	0,10%	28,22	64.612,50
	Autobiografía de un yogui - El Brujo	1	1	994	630	8		638	64,19%	0,03%	27,08	17.062,00
	Company, el musical	6	41	40.754	8.625	734	678	10.037	24,63%	0,42%	41,26	355.839,24
	Diario vivo	1	1	994	206	27		233	23,44%	0,01%	21,67	4.464,00
	Academia de baile Updance	1	1	994	541	3		544	54,73%	0,02%	12,17	6.585,00
	Corta el cable rojo	9	17	16.898	3.194	266	467	3.927	23,24%	0,17%	14,77	47.170,00
	Paso a paso	8	43	42.742	1.992	359	332	2.683	6,28%	0,11%	13,87	27.626,00
	<b>Total Teatre: (44 espectacles)</b>		<b>469</b>	<b>420.818</b>	<b>130.858</b>	<b>5.412</b>	<b>2.835</b>	<b>139.105</b>	<b>33,06%</b>	<b>5,85%</b>	<b>30,60</b>	<b>4.004.683,83</b>
Teatre Borràs	Aiguantulivina América 3 - Goyo Jiménez	2	10	4.859	4.859			4.859	100,00%	0,20%	24,81	120.574,50
	Toni Moog- Fortnique	12	22	18.154	4.092	375		4.467	24,61%	0,19%	18,74	76.678,10
	Escape room	6	35	18.528	12.053	329		12.382	66,83%	0,52%	23,67	285.244,50
	El sentido de la birra	4	7	3.837	1.014	460		1.474	38,42%	0,06%	21,81	22.111,60
	Corbacho - Ante todo mucha calma	14	14	8.046	4.071	151		4.222	52,47%	0,18%	18,27	74.380,04
	Los Ilustres Liniers & Montt	1	1	495	347	41		388	78,38%	0,02%	21,94	7.612,00
	Festejen la broma - Joaquín Reyes	2	8	5.536	3.341	198		3.539	63,93%	0,15%	24,82	82.939,01
	Per fi sol	10	50	30.447	21.253	778	433	22.464	73,78%	0,95%	25,57	543.341,25
	Caravaca & Grison	1	2	1.384	436	8		444	32,08%	0,02%	17,39	7.581,20
	Domingos de potaje y vermut	2	2	1.384	768	158		926	66,91%	0,04%	23,01	17.672,00
	Toni Moog - Blanca Navidad	7	16	8.594	3.551	506		4.057	47,21%	0,17%	18,49	65.665,40
	Ilustres ignorantes	2	6	4.152	3.772	79		3.851	92,75%	0,16%	22,17	83.607,80
	L'ombra de Peter Pan	4	12	5.808	1.562	101		1.663	28,63%	0,07%	19,23	30.032,80
	El sopar dels idiotes	14	83	51.419	15.454	1.667		17.121	33,30%	0,72%	25,44	393.126,55
	Besarse de risa	1	1	484	41	45		86	17,77%		16,68	684,00
	Juan Amodeo "Avangelio"	4	4	2.768	2.565	29		2.594	93,71%	0,11%	19,19	49.214,00
	Els dimarts de l'Albert Pla	10	10	6.296	1.576	712		2.288	36,34%	0,10%	22,67	35.722,52
	Pantomima full	1	2	1.384	1.271	10		1.281	92,56%	0,05%	19,91	25.300,02
	Tinder sorpresa	1	1	692	248	84		332	47,98%	0,01%	19,90	4.936,00
	Ana Morgade i Charo López "Inrisus 2022"	1	1	696	647	49		696	100,00%	0,03%	21,91	14.178,80
	Vaquero & Clavero "Nunca llueve a gusto de todos"	1	1	692	428	16		444	64,16%	0,02%	21,78	9.323,20
	Els Brugarol	5	28	19.376	3.986	647		4.633	23,91%	0,19%	24,27	96.747,85
	Entiende tu mente	1	1	692	309	45		354	51,16%	0,01%	18,00	5.562,00
	Strip Marvel show	1	1	692	384	10		394	56,94%	0,02%	15,47	5.940,00
	Semper Bichos: Escuela de nada	1	1	692	585	44		629	90,90%	0,03%	41,09	24.036,00

## RESUM TEMPORADA 2021/2022

Periode: de 01/09/2021 a 31/08/2022

Sala	Títol	Set	No. Func.	Aforament	Entrades Pagament	Entrades Profess.	Entrades Estrena	Total Espectadors	Ocupació	% Espec. S/Tot.	Preu Mig	Recaptació
Teatre Borràs	El Monaguillo - ¿Solo lo veo yo?	1	3	2.076	1.999	2		2.001	96,39%	0,08%	22,90	45.767,50
	Luis Piedrahita : Es mi palabra contra la mía	1	3	2.076	1.245	44		1.289	62,09%	0,05%	22,07	27.482,80
	L'essencial és invisible als ulls	1	1	692	276	16		292	42,20%	0,01%	16,66	4.599,00
	Ovelles	5	23	15.916	6.479	388		6.867	43,15%	0,29%	20,15	130.548,80
	Luis Zahera - Chungo	1	2	1.384	1.311	21		1.332	96,24%	0,06%	21,86	28.662,70
	<b>Total Teatre: (30 espectacles)</b>			<b>351</b>	<b>219.251</b>	<b>99.923</b>	<b>7.013</b>	<b>433</b>	<b>107.369</b>	<b>48,97%</b>	<b>4,52%</b>	<b>23,21</b>
Teatre Coliseum	Concert cloenda	1	1	1.000	482	399		881	88,10%	0,04%	16,63	8.014,30
	El gran hotel de las reinas	3	9	9.000	8.488	386		8.874	98,60%	0,37%	42,81	363.370,70
	Aiguantulivina América 3 - Goyo Jiménez	1	5	5.000	4.567	37		4.604	92,08%	0,19%	24,77	113.109,00
	La función que sale mal	7	48	48.000	13.527	22		13.549	28,23%	0,57%	24,71	334.223,96
	Rock en Família- Michael Jackson	1	1	1.000	576	10		586	58,60%	0,02%	14,90	8.580,00
	Juan Perro	1	1	1.500	615	55		670	44,67%	0,03%	38,59	23.733,00
	Wos	1	2	3.000	2.075	158		2.233	74,43%	0,09%	29,72	61.660,00
	El guardaespaldas, el musical	10	55	58.865	26.764	375		27.139	46,10%	1,14%	44,23	1.183.852,51
	Joan Dausà - Ho tenim tot	1	2	2.208	1.928	242		2.170	98,28%	0,09%	37,76	72.804,40
	Adeu Arturo	16	108	114.384	78.928	3.409	999	83.336	72,86%	3,51%	35,37	2.791.414,64
	Forever King of pop	4	20	21.180	8.218	724	359	9.301	43,91%	0,39%	37,10	304.866,92
	John Cleese: Last time to see me before I die	1	1	1.380	1.352	28		1.380	100,00%	0,06%	61,12	82.627,50
	Faemino y Cansado: 17 veces	1	4	4.480	4.130	21		4.151	92,66%	0,17%	24,13	99.653,45
	Vivir así es morir de amor	1	1	1.380	514			514	37,25%	0,02%	42,92	22.059,00
<b>Total Teatre: (14 espectacles)</b>			<b>258</b>	<b>272.377</b>	<b>152.164</b>	<b>5.866</b>	<b>1.358</b>	<b>159.388</b>	<b>58,52%</b>	<b>6,71%</b>	<b>35,95</b>	<b>5.469.969,38</b>
Teatre Condal	Assassinat a l'Orient Express	17	109	68.001	26.936	736	287	27.959	41,12%	1,18%	25,00	673.446,90
	Una llum tímida	17	17	9.908	5.946	306		6.252	63,10%	0,26%	18,13	107.828,27
	L'ombra de Peter Pan	8	9	6.081	3.051	194		3.245	53,36%	0,14%	15,46	47.157,68
	El màgic d'Oz	7	29	16.911	6.101	435		6.536	38,65%	0,27%	17,43	106.361,37
	Capítols	1	1	699	127	25		152	21,75%	0,01%	14,83	1.883,00
	Master Xof	9	23	12.927	5.978	170	232	6.380	49,35%	0,27%	24,95	149.180,92
	Escape room	5	25	13.905	7.435	127		7.562	54,38%	0,32%	22,53	167.541,62
	Hair, en concierto	1	1	489	296	34		330	67,48%	0,01%	19,27	5.703,66
	Concert Miquel Fernández Playlist	1	1	489	149	10		159	32,52%	0,01%	22,62	3.370,64
	La filla del mar	13	92	64.308	21.836	1.360		23.196	36,07%	0,98%	19,79	432.128,19
	Ocaña, reina de las Ramblas	5	5	3.495	1.356	231		1.587	45,41%	0,07%	16,06	21.771,66
	Recuérdame, tributo a Coco	8	8	5.592	3.535	49		3.584	64,09%	0,15%	17,68	62.506,18



## RESUM TEMPORADA 2021/2022

Periode: de 01/09/2021 a 31/08/2022

Sala	Títol	Set	No. Func.	Aforament	Entrades Pagament	Entrades Profess.	Entrades Estrena	Total Espectadors	Ocupació	% Espec. S/Tot.	Preu Mig	Recaptació
Teatre Condal	El joglar	1	1	699	152	10		162	23,18%	0,01%	15,04	2.286,00
	Guillermotta	3	3	2.097	373	143	169	685	32,67%	0,03%	12,55	4.682,64
	Lorca en Nueva York	1	6	4.194	2.548	54	225	2.827	67,41%	0,12%	18,88	48.093,50
	Els colors de Duke Ellington	1	1	699	88	502		590	84,41%	0,02%	18,39	1.618,00
	La hora de Pablo Ibarburu	1	1	699	251	13		264	37,77%	0,01%	15,13	3.796,80
	Perspectives	2	4	2.796	666	76	359	1.101	39,38%	0,05%	21,62	14.400,46
	Les històries naturals	2	9	6.291	711	61	360	1.132	17,99%	0,05%	14,04	9.984,13
	"Ballet Folkloric dels Paisos Catalans" de Barcelona	1	2	1.398	574	70		644	46,07%	0,03%	6,20	3.558,00
	Una noche con ella	4	18	12.582	4.040	168	436	4.644	36,91%	0,20%	18,96	76.610,86
	We have a voice	1	2	1.398	1.160	58		1.218	87,12%	0,05%	16,78	19.466,00
	Loop	1	3	2.097	579	40		619	29,52%	0,03%	6,96	4.032,00
	El diablo cojuelo	3	17	11.883	3.081	186	589	3.856	32,45%	0,16%	17,47	53.819,01
	<b>Total Teatre: (24 espectacles)</b>		<b>387</b>	<b>249.638</b>	<b>96.969</b>	<b>5.058</b>	<b>2.657</b>	<b>104.684</b>	<b>41,93%</b>	<b>4,40%</b>	<b>20,84</b>	<b>2.021.227,49</b>
Teatre de La Gleva	Yo estuve allí, mi vida con George Harrison	3	15	525	248	68	57	373	71,05%	0,02%	14,72	3.650,00
	Maleïts bessons	4	20	714	260	88	89	437	61,20%	0,02%	13,39	3.482,00
	Fartlek	4	19	864	664	59	44	767	88,77%	0,03%	12,67	8.414,00
	Transbord	4	19	675	246	130	64	440	65,19%	0,02%	13,99	3.442,00
	Es pronuncia camí	2	9	315	113	77	57	247	78,41%	0,01%	12,58	1.422,00
	Crits	2	5	175	61	39	35	135	77,14%	0,01%	10,89	664,00
	Nadie dice que esté loca	4	18	720	318	147	45	510	70,83%	0,02%	12,87	4.092,00
	Chipko	3	13	520	181	46	43	270	51,92%	0,01%	12,70	2.298,00
	Normals	3	13	500	211	46	45	302	60,40%	0,01%	12,28	2.592,00
	Alavida (o como decir adiós)	2	10	350	166	88	30	284	81,14%	0,01%	14,30	2.374,00
	Perfectia	3	12	609	98	106	52	256	42,04%	0,01%	12,18	1.194,00
	L'Amor (no és per a mi, va dir Medea)	3	10	450	95	79	37	211	46,89%	0,01%	11,80	1.121,00
	Vides de Gos	2	9	450	125	56	48	229	50,89%	0,01%	13,26	1.658,00
	L'abdicació	2	9	397	217	48	41	306	77,08%	0,01%	11,63	2.524,00
	<b>Total Teatre: (14 espectacles)</b>		<b>181</b>	<b>7.264</b>	<b>3.003</b>	<b>1.077</b>	<b>687</b>	<b>4.767</b>	<b>65,63%</b>	<b>0,20%</b>	<b>12,96</b>	<b>38.927,00</b>
Teatre del Raval	La teranyina	32	93	11.988	4.306	233	130	4.669	38,95%	0,20%	16,70	71.889,00
	Miss Tupper Sex	8	8	1.043	322	8		330	31,64%	0,01%	15,82	5.094,00
	Elles #Cosasdechicas	40	42	5.677	2.483	40		2.523	44,44%	0,11%	17,15	42.591,00
	Èxit, el musical de la meva vida	10	25	3.425	1.085	158	237	1.480	43,21%	0,06%	16,31	17.694,00
	Memòria de les oblidades	7	7	973	61	35		96	9,87%		17,15	1.046,00

## RESUM TEMPORADA 2021/2022

Periode: de 01/09/2021 a 31/08/2022

Sala	Títol	Set	No. Func.	Aforament	Entrades Pagament	Entrades Profess.	Entrades Estrena	Total Espectadors	Ocupació	% Espec. S/Tot.	Preu Mig	Recaptació
Teatre del Raval	Terapèutic	6	6	834	54	29		83	9,95%		17,55	947,50
	En Bangkok también hay ratas	5	14	1.946	302	48	17	367	18,86%	0,02%	14,01	4.232,00
	Orígens	4	4	556	76	10	1	87	15,65%		16,83	1.279,00
	Si lo cuentas te mato	2	6	834	395	12	39	446	53,48%	0,02%	15,03	5.938,00
	<b>Total Teatre: (9 espectacles)</b>		<b>205</b>	<b>27.276</b>	<b>9.084</b>	<b>573</b>	<b>424</b>	<b>10.081</b>	<b>36,96%</b>	<b>0,42%</b>	<b>16,59</b>	<b>150.710,50</b>
Teatre Eòlia	200.000€	1	3	120	31	5	13	49	40,83%		6,81	211,00
	El paradís del relat	1	5	200	130	1	12	143	71,50%	0,01%	14,02	1.822,90
	L'hostal de l'Amor	1	6	240	89	9	29	127	52,92%	0,01%	12,15	1.081,00
	L'hostal de la glòria	1	6	240	76	4	20	100	41,67%		11,51	874,50
	Les traces de l silenci	1	7	280	85	15	10	110	39,29%		10,73	911,70
	Posespaña	2	13	638	254	27	21	302	47,34%	0,01%	10,80	2.742,40
	Agárrate!	3	19	1.121	498	37		535	47,73%	0,02%	12,24	6.094,91
	Khaled: camí del refugi	1	16	560	162	32		194	34,64%	0,01%	8,23	1.334,00
	Monopoli	2	9	406	249	52	33	334	82,27%	0,01%	13,51	3.363,31
	La crua realitat	3	9	576	123	39	7	169	29,34%	0,01%	11,58	1.424,66
	Apologia i escarni de l'estupidesa humana	2	5	305	179	28		207	67,87%	0,01%	13,91	2.489,15
	Club Venus	1	6	384	170	13	19	202	52,60%	0,01%	13,19	2.242,58
	Clowns	1	7	448	119	15	21	155	34,60%	0,01%	13,11	1.559,83
	Les metamorfosis	3	18	1.152	345	71	41	457	39,67%	0,02%	12,35	4.259,20
	La segona millor	1	5	280	70	18	26	114	40,71%		10,78	754,50
	Boja	2	7	553	341	30	12	383	69,26%	0,02%	13,31	4.538,33
	Monumental	1	5	370	191	32	24	247	66,76%	0,01%	11,18	2.136,00
	Punk is dad	1	5	350	218	16	35	269	76,86%	0,01%	11,32	2.467,00
	He llegit i accepto les condicions d'ús	1	5	320	170	27	17	214	66,88%	0,01%	9,81	1.668,50
	L'experiment	1	5	280	118	46		164	58,57%	0,01%	11,01	1.299,00
	El Benefactor	1	5	320	83	4	15	102	31,88%		12,06	1.000,66
<b>Total Teatre: (21 espectacles)</b>		<b>166</b>	<b>9.143</b>	<b>3.701</b>	<b>521</b>	<b>355</b>	<b>4.577</b>	<b>50,06%</b>	<b>0,19%</b>	<b>11,96</b>	<b>44.275,13</b>	
Teatre Gaudí Barcelona (Sala Gran)	Matrona	5	16	2.872	580	151	92	823	28,66%	0,03%	12,16	7.050,00
	Qui a casa torna	3	12	1.920	579	31	115	725	37,76%	0,03%	12,21	7.067,00
	El temps que conta	5	19	3.392	406	91	35	532	15,68%	0,02%	11,49	4.664,00
	Elles	4	16	1.488	392	64	39	495	33,27%	0,02%	13,14	5.151,00
	La grossa i la bèstia	7	34	4.046	1.013	412	88	1.513	37,39%	0,06%	13,99	14.172,00
	Here comes your man	3	9	1.791	395	86		481	26,86%	0,02%	11,64	4.597,00

## RESUM TEMPORADA 2021/2022

Període: de 01/09/2021 a 31/08/2022

Sala	Títol	Set	No. Func.	Aforament	Entrades Pagament	Entrades Profess.	Entrades Estrena	Total Espectadors	Ocupació	% Espec. S/Tot.	Preu Mig	Recaptació
Teatre Gaudí Barcelona (Sala Gran)	Perifèria Otel.lo	1	4	160	61	32		93	58,13%		11,77	718,00
	Ohiá	1	2	398	44	20		64	16,08%		10,40	457,50
	Chispis woman	1	3	480	61	37		98	20,42%		10,49	640,00
	Amors	5	20	3.980	824	201		1.025	25,75%	0,04%	11,88	9.793,00
	El petit príncep	2	4	400	168	58		226	56,50%	0,01%	10,50	1.763,50
	Un enemic del poble	3	12	2.388	543	167		710	29,73%	0,03%	11,85	6.435,00
	Monumental	6	14	2.723	651	75	85	811	29,78%	0,03%	11,99	7.807,00
	La invasión de los bárbaros	1	3	279	21	10	16	47	16,85%		10,86	228,00
	La revolució textual	1	4	372	124	2		126	33,87%	0,01%	13,33	1.653,00
	Teràpia necessària	4	8	666	240	38	26	304	45,65%	0,01%	14,05	3.372,00
	La Cupletista	3	6	506	145	13	39	197	38,93%	0,01%	13,49	1.956,00
	A casa amb Claude	3	6	480	121	7	32	160	33,33%	0,01%	14,48	1.752,00
<b>Total Teatre: (18 espectacles)</b>			<b>192</b>	<b>28.341</b>	<b>6.368</b>	<b>1.495</b>	<b>567</b>	<b>8.430</b>	<b>29,74%</b>	<b>0,35%</b>	<b>12,45</b>	<b>79.276,00</b>
Teatre Gaudí Barcelona (Sala Petita)	Ximpanzé	8	31	969	452	108	15	575	59,34%	0,02%	11,17	5.047,00
	Segis-Mundo	8	16	643	92	143		235	36,55%	0,01%	10,38	955,00
	El saló de les meravelles	5	15	600	202	58	33	293	48,83%	0,01%	11,86	2.395,00
	Llum profunda	3	9	360	72	24	12	108	30,00%		12,08	870,00
	L'home de vol	1	4	160	53	19		72	45,00%		11,94	633,00
	George Sand (Mi vida es la vuestra)	1	3	120	83	13		96	80,00%		9,30	772,00
	El brindis	4	12	480	243	55		298	62,08%	0,01%	11,17	2.714,00
	Jugant amb la màgia	4	12	480	180	80	26	286	59,58%	0,01%	10,97	1.974,00
	Okupes particulars	8	31	1.240	895	93	28	1.016	81,94%	0,04%	12,09	10.817,00
<b>Total Teatre: (9 espectacles)</b>		<b>133</b>	<b>5.052</b>	<b>2.272</b>	<b>593</b>	<b>114</b>	<b>2.979</b>	<b>58,97%</b>	<b>0,13%</b>	<b>11,52</b>	<b>26.177,00</b>	
Teatre Goya	Eva contra Eva	10	68	28.652	18.361	469	234	19.064	66,54%	0,80%	19,90	365.460,03
	Ultrashow	14	14	7.124	2.588	43		2.631	36,93%	0,11%	12,68	32.822,75
	El abraço	3	18	9.360	2.334	194	288	2.816	30,09%	0,12%	18,51	43.205,80
	El monstre de colors	12	13	5.412	3.910	52		3.962	73,21%	0,17%	11,79	46.080,10
	El gran comediant	21	108	53.196	33.408	1.051	141	34.600	65,04%	1,46%	23,38	780.974,03
	Master Xof	10	23	11.960	4.298	85		4.383	36,65%	0,18%	20,05	86.153,92
	Escape room	4	19	9.880	4.781	74		4.855	49,14%	0,20%	21,04	100.601,04
	Johnny Chico	3	10	5.200	959	23	289	1.271	24,44%	0,05%	16,45	15.779,33
	Miguel Lago - Todo al negro	1	1	520	137			137	26,35%	0,01%	16,44	2.252,00
	Tartufo	2	14	7.280	2.431	28	438	2.897	39,79%	0,12%	16,77	40.778,46

## RESUM TEMPORADA 2021/2022

Periode: de 01/09/2021 a 31/08/2022

Sala	Títol	Set	No. Func.	Aforament	Entrades Pagament	Entrades Profess.	Entrades Estrena	Total Espectadors	Ocupació	% Espec. S/Tot.	Preu Mig	Recaptació
Teatre Goya	Quant temps em queda?	5	31	16.120	8.923	527		9.450	58,62%	0,40%	20,02	178.648,37
	<b>Total Teatre: (11 espectacles)</b>		<b>319</b>	<b>154.704</b>	<b>82.130</b>	<b>2.546</b>	<b>1.390</b>	<b>86.066</b>	<b>55,63%</b>	<b>3,62%</b>	<b>20,61</b>	<b>1.692.755,83</b>
Teatre Grec	Nederlands Dans Theater - Tres coreografies	1	2	4.016	3.112	63	831	4.006	99,75%	0,17%	20,48	63.724,30
	El burlador de Sevilla	2	2	4.016	2.723	144	303	3.170	78,93%	0,13%	17,60	47.912,30
	25 anys de flors	1	1	2.112	1.414	190		1.604	75,95%	0,07%	19,69	27.847,50
	FIQ! (Desperta't)	1	2	4.042	2.637	309		2.946	72,88%	0,12%	17,42	45.942,00
	28 i mig	1	2	4.060	3.742	218		3.960	97,54%	0,17%	22,74	85.087,20
	1963	1	1	2.112	1.555	71		1.626	76,99%	0,07%	25,39	39.477,00
	Nit de Fado	1	1	2.112	1.724	161		1.885	89,25%	0,08%	18,26	31.482,25
	El Grec en família	1	1	2.112	930	243		1.173	55,54%	0,05%	10,19	9.478,40
	A sondheim night music	1	1	2.021	1.940	81		2.021	100,00%	0,09%	22,54	43.719,20
	Oh pardon... Tu dormais!	1	1	2.112	973	224		1.197	56,68%	0,05%	25,52	24.827,50
	Malalts del cel	1	1	2.112	1.371	127		1.498	70,93%	0,06%	21,11	28.935,00
	La cançó de la terra - Malher	1	1	2.112	1.261	209		1.470	69,60%	0,06%	21,21	26.748,60
	Cosa de dois	1	1	2.112	1.657	65		1.722	81,53%	0,07%	22,47	37.240,20
	Paraíso perdido	1	2	4.222	2.549	69	168	2.786	65,99%	0,12%	19,87	50.649,00
	<b>Total Teatre: (14 espectacles)</b>			<b>19</b>	<b>39.273</b>	<b>27.588</b>	<b>2.174</b>	<b>1.302</b>	<b>31.064</b>	<b>79,10%</b>	<b>1,31%</b>	<b>20,41</b>
Teatre La Biblioteca (Teatre La Biblioteca)	Filumena Marturano	2	13	2.512	2.430	59		2.489	99,08%	0,10%	25,06	60.889,40
	Birnam	4	20	2.840	1.318	124	101	1.543	54,33%	0,06%	19,98	26.338,57
	Feísima enfermedad y muy triste muerte de la reina	4	23	4.648	3.817	174	187	4.178	89,89%	0,18%	22,92	87.492,91
	El llarg dinar de Nadal	2	10	1.858	1.207	41	156	1.404	75,57%	0,06%	22,61	27.288,25
	Unes abraçades insuportablement llargues	8	39	7.578	3.096	261	194	3.551	46,86%	0,15%	21,33	66.041,95
	Canto jo i la muntanya balla	4	22	6.014	5.787	164		5.951	98,95%	0,25%	25,39	146.954,30
	<b>Total Teatre: (6 espectacles)</b>			<b>127</b>	<b>25.450</b>	<b>17.655</b>	<b>823</b>	<b>638</b>	<b>19.116</b>	<b>75,11%</b>	<b>0,80%</b>	<b>23,51</b>
Teatre Lliure (Espai Lliure)	Conferències performatives: Wojtek Ziemilski	1	1	153	3		49	52	33,99%		12,50	37,50
	La caixa del lliure: Teatro Caca	1	10	1.100	302	53	120	475	43,18%	0,02%	7,56	2.282,50
	La caixa del lliure: Impossible?	1	10	1.100	416	64	65	545	49,55%	0,02%	7,44	3.095,00
	José y la Barcelona disidente	3	13	1.989	584	81	128	793	39,87%	0,03%	12,06	7.040,50
	La guerra dels mons	1	1	153	55		98	153	100,00%	0,01%	18,37	1.010,50
	La taula	1	1	153	4		42	46	30,07%		4,00	16,00
	Conferències performatives	1	1	153	36		95	131	85,62%	0,01%	13,96	502,50
	Together	1	1	135	63		69	132	97,78%	0,01%	16,22	1.022,00

## RESUM TEMPORADA 2021/2022

Periode: de 01/09/2021 a 31/08/2022

Sala	Títol	Set	No. Func.	Aforament	Entrades Pagament	Entrades Profess.	Entrades Estrena	Total Espectadors	Ocupació	% Espec. S/Tot.	Preu Mig	Recaptació
Teatre Lliure (Espai Lliure)	Frank	2	14	1.319	721	162	89	972	73,69%	0,04%	9,51	6.858,50
	La Caixa del Lliure - Infinitus	1	10	850	427	67	42	536	63,06%	0,02%	7,23	3.086,50
	Amber	1	2	256	191	30		221	86,33%	0,01%	11,92	2.276,00
	A la recerca del temps perdut	7	7	1.043	704	153	67	924	88,59%	0,04%	19,49	13.719,00
	Toná (Dansa Metropolitana)	1	2	240	116	23		139	57,92%	0,01%	12,53	1.454,00
	Pli (Dansa Metropolitana)	1	2	240	103	24		127	52,92%	0,01%	12,09	1.245,50
	Canto mineral	3	15	1.635	676	147	109	932	57,00%	0,04%	10,78	7.287,00
	Comrades, I'm not ashamed of my comunist past	1	2	244	194	15	24	233	95,49%	0,01%	14,49	2.810,40
	Aspecte global d'una qüestió	2	3	375	319	47		366	97,60%	0,02%	15,49	4.942,50
	Barbados, etcetera	2	2	306	139	30		169	55,23%	0,01%	14,21	1.975,50
	<b>Total Teatre: (18 espectacles)</b>			<b>97</b>	<b>11.444</b>	<b>5.053</b>	<b>896</b>	<b>997</b>	<b>6.946</b>	<b>60,70%</b>	<b>0,29%</b>	<b>12,01</b>
Teatre Lliure (Foyer)	Con versos	2	10	60	42	15	3	60	100,00%		19,57	822,00
	<b>Total Teatre: (1 espectacle)</b>		<b>10</b>	<b>60</b>	<b>42</b>	<b>15</b>	<b>3</b>	<b>60</b>	<b>100,00%</b>	<b>0,00%</b>	<b>19,57</b>	<b>822,00</b>
Teatre Lliure (Gràcia)	Bonus Track	3	18	2.871	2.129	160	116	2.405	83,77%	0,10%	17,34	36.921,75
	La caiguda de l'Amlet (o la caiguda de l'H)	1	3	597	298	25	114	437	73,20%	0,02%	13,40	3.994,50
	L'empestat	1	3	597	335	32	117	484	81,07%	0,02%	12,99	4.352,00
	La mala dicció	3	15	2.985	1.229	147	182	1.558	52,19%	0,07%	15,30	18.802,00
	Casa	3	12	2.388	869	162	186	1.217	50,96%	0,05%	12,04	10.459,50
	Baró d'Evel: Mazùt	4	11	1.547	1.407	104	33	1.544	99,81%	0,06%	19,57	27.538,00
	Dies blancs	2	9	1.732	455	102	140	697	40,24%	0,03%	14,31	6.511,00
	Los figurantes	1	4	684	219	51	142	412	60,23%	0,02%	15,21	3.330,00
	Terra baixa	3	13	2.548	1.976	251	164	2.391	93,84%	0,10%	18,17	35.901,00
	Síndrome de gel	5	25	4.975	2.162	271	183	2.616	52,58%	0,11%	16,34	35.328,25
	After all springville	1	4	796	553	85	54	692	86,93%	0,03%	11,10	6.140,00
	Il cielo non e un fondale	1	3	597	306	39	111	456	76,38%	0,02%	17,71	5.418,00
	Internacional	2	10	1.100	379	52	89	520	47,27%	0,02%	12,20	4.622,00
	Fatima	1	3	518	345	50		395	76,25%	0,02%	15,08	5.203,80
	<b>Total Teatre: (14 espectacles)</b>			<b>133</b>	<b>23.935</b>	<b>12.662</b>	<b>1.531</b>	<b>1.631</b>	<b>15.824</b>	<b>66,11%</b>	<b>0,67%</b>	<b>16,15</b>
Teatre Lliure (Sala Fabià Puigserver)	Aquell dia tèrbol que vaig sortir d'un cinema...	5	23	11.636	5.112	498	390	6.000	51,56%	0,25%	12,29	62.802,25
	L'oncle Vània	5	24	16.248	8.542	474	555	9.571	58,91%	0,40%	19,46	166.247,00
	Misericordia	1	3	1.350	506	57	263	826	61,19%	0,03%	17,87	9.043,50
	N.E.V..E.R.M.O.R.E.	2	8	3.600	1.350	201	230	1.781	49,47%	0,07%	16,06	21.684,50

## RESUM TEMPORADA 2021/2022

Periode: de 01/09/2021 a 31/08/2022

Sala	Títol	Set	No. Func.	Aforament	Entrades Pagament	Entrades Profess.	Entrades Estrena	Total Espectadors	Ocupació	% Espec. S/Tot.	Preu Mig	Recaptació
Teatre Lliure (Sala Fabià Puigserver)	Silenzio!	1	2	630	105	35	197	337	53,49%	0,01%	17,31	1.817,50
	The harmatia trilogy	1	6	1.434	188	22	424	634	44,21%	0,03%	14,29	2.686,00
	Crim i càstig	6	30	15.720	9.934	442	445	10.821	68,84%	0,46%	19,62	194.894,25
	Imitation of life	1	2	1.134	501	76		577	50,88%	0,02%	17,35	8.692,50
	Shock 1 "El cóndor y el puma"	1	3	1.362	697	58	185	940	69,02%	0,04%	17,79	12.398,50
	Shock 2 "La tormenta y la guerra"	1	3	1.362	1.016	61	168	1.245	91,41%	0,05%	18,60	18.899,50
	Lengua madre	3	13	6.643	1.727	214	410	2.351	35,39%	0,10%	16,99	29.343,50
	Les tres germanes	4	19	11.552	7.253	431	436	8.120	70,29%	0,34%	19,83	143.857,25
	Un enemic del poble	1	2	1.336	1.210	123		1.333	99,78%	0,06%	20,26	24.512,00
	Una imatge interior	1	3	1.273	904	138		1.042	81,85%	0,04%	17,35	15.682,00
	The B- side	1	3	1.356	924	104		1.028	75,81%	0,04%	17,49	16.164,50
	En transit	1	2	842	398	100		498	59,14%	0,02%	16,38	6.518,00
	Bros	1	2	1.396	1.283	113		1.396	100,00%	0,06%	20,36	26.117,00
	<b>Total Teatre: (17 espectacles)</b>			<b>148</b>	<b>78.874</b>	<b>41.650</b>	<b>3.147</b>	<b>3.703</b>	<b>48.500</b>	<b>61,49%</b>	<b>2,04%</b>	<b>18,28</b>
Teatre Nacional de Catalunya (Jardí)	Bye bye confetti	2	10	1.350	959	140	70	1.169	86,59%	0,05%	7,20	6.909,00
	<b>Total Teatre: (1 espectacle)</b>		<b>10</b>	<b>1.350</b>	<b>959</b>	<b>140</b>	<b>70</b>	<b>1.169</b>	<b>86,59%</b>	<b>0,05%</b>	<b>7,20</b>	<b>6.909,00</b>
Teatre Nacional de Catalunya (Sala Gran)	La Víctor C	6	28	13.959	8.998	434	462	9.894	70,88%	0,42%	16,35	147.148,65
	A man of good hope	1	4	1.993	1.376	78	379	1.833	91,97%	0,08%	19,94	27.441,25
	Prostitución	4	17	11.755	8.997	564	535	10.096	85,89%	0,42%	19,34	174.009,40
	Desig	6	29	18.444	9.141	681	497	10.319	55,95%	0,43%	20,24	184.982,40
	Variacions	1	1	576	83		153	236	40,97%	0,01%	9,65	801,00
	Ils nous ont oubliés	1	2	1.566	407	25	353	785	50,13%	0,03%	18,17	7.393,70
	Aisha and Abhaya	1	3	2.445	1.663	60	382	2.105	86,09%	0,09%	20,01	33.283,40
	Els homes i els dies	6	29	23.026	4.758	290	526	5.574	24,21%	0,23%	17,87	85.015,95
	Hammaturgia	1	2	110	92	7		99	90,00%		7,33	674,00
	Opening night	1	3	2.493	2.206	209		2.415	96,87%	0,10%	22,39	49.390,00
	<b>Total Teatre: (10 espectacles)</b>			<b>118</b>	<b>76.367</b>	<b>37.721</b>	<b>2.348</b>	<b>3.287</b>	<b>43.356</b>	<b>56,77%</b>	<b>1,82%</b>	<b>18,83</b>
Teatre Nacional de Catalunya (Sala Petita)	Running for Democracy	1	1	184		173		173	94,02%	0,01%	-	
	Nosaltres (A nosotros nos daba igual)	5	24	4.050	2.855	275	167	3.297	81,41%	0,14%	13,49	38.518,80
	LÚ*	2	18	1.800	917	368	67	1.352	75,11%	0,06%	7,38	6.771,00
	El nedador del mar secret	2	6	1.406	479	68	198	745	52,99%	0,03%	15,98	7.655,00
	MKMK	1	2	371	217	138		355	95,69%	0,01%	19,44	4.217,70
	La casa del dolor	4	20	4.926	1.643	243		1.886	38,29%	0,08%	15,69	25.782,10

## RESUM TEMPORADA 2021/2022

Periode: de 01/09/2021 a 31/08/2022

Sala	Títol	Set	No. Func.	Aforament	Entrades Pagament	Entrades Profess.	Entrades Estrena	Total Espectadors	Ocupació	% Espec. S/Tot.	Preu Mig	Recaptació
Teatre Nacional de Catalunya (Sala Petita)	Macbett	4	20	5.240	3.667	321		3.988	76,11%	0,17%	16,41	60.170,20
	El pes d'un cos	5	23	5.842	2.460	303	201	2.964	50,74%	0,12%	16,78	41.268,50
	Y parecemos árboles. Ficciones botánicas	1	2	508	97	45		142	27,95%	0,01%	7,42	720,00
	Europa Bull	3	13	3.302	1.678	99	189	1.966	59,54%	0,08%	17,06	28.624,40
	<b>Total Teatre: (10 espectacles)</b>		<b>129</b>	<b>27.629</b>	<b>14.013</b>	<b>2.033</b>	<b>822</b>	<b>16.868</b>	<b>61,05%</b>	<b>0,71%</b>	<b>15,25</b>	<b>213.727,70</b>
Teatre Nacional de Catalunya (Sala Tallers)	Jo, dona. A Lili Elbe	3	14	2.656	1.209	163	155	1.527	57,49%	0,06%	11,88	14.357,50
	Infanticida	1	4	710	475	31	157	663	93,38%	0,03%	15,01	7.131,00
	La cresta de la ola	3	14	2.776	909	142	158	1.209	43,55%	0,05%	11,19	10.168,00
	Camí a l'escola	3	14	3.747	1.650	179	127	1.956	52,20%	0,08%	7,35	12.134,00
	Fuego fuego	4	18	3.414	810	255		1.065	31,20%	0,04%	13,20	10.692,50
	El mar: visió d'uns nens que no l'han vist mai	3	14	3.192	2.600	249	187	3.036	95,11%	0,13%	13,74	35.736,50
	Harakiri	5	25	5.700	4.911	360	181	5.452	95,65%	0,23%	13,01	63.870,50
	Patatas fritas falsas	4	19	4.332	1.242	256	179	1.677	38,71%	0,07%	14,20	17.640,00
	En un día claro puedes ver para siempre	1	5	600	80	94		174	29,00%	0,01%	6,94	555,00
	Hamlet	1	3	642	457	144		601	93,61%	0,03%	14,18	6.481,00
	<b>Total Teatre: (10 espectacles)</b>		<b>130</b>	<b>27.769</b>	<b>14.343</b>	<b>1.873</b>	<b>1.144</b>	<b>17.360</b>	<b>62,52%</b>	<b>0,73%</b>	<b>12,46</b>	<b>178.766,00</b>
Teatre Nacional de Catalunya (Taller pintura)	Balls literaris	1	1	140	76	58		134	95,71%	0,01%	9,79	744,00
	Concert de hip-hop Senyor oca, Joina i Poetry Slam	1	1	200	78	34		112	56,00%		9,88	771,00
	el Pensament salvatge	1	2	60	28	21		49	81,67%		6,96	195,00
	<b>Total Teatre: (3 espectacles)</b>		<b>4</b>	<b>400</b>	<b>182</b>	<b>113</b>		<b>295</b>	<b>73,75%</b>	<b>0,01%</b>	<b>9,40</b>	<b>1.710,00</b>
Teatre Nacional de Catalunya (Vestíbul superior)	Game of kin	1	1	24	6	12		18	75,00%		8,00	48,00
	<b>Total Teatre: (1 espectacle)</b>		<b>1</b>	<b>24</b>	<b>6</b>	<b>12</b>		<b>18</b>	<b>75,00%</b>	<b>0,00%</b>	<b>8,00</b>	<b>48,00</b>
Teatre Poliorama	I want u back, Michael Jackson	1	6	2.958	2.497	101	126	2.724	92,09%	0,11%	25,88	64.610,60
	I love Rock & Roll	4	7	4.723	3.010	150		3.160	66,91%	0,13%	11,33	34.111,00
	Ovelles	3	10	4.933	3.829	124	405	4.358	88,34%	0,18%	19,28	73.804,45
	La Fiesta del Chivo	3	15	7.395	4.830	173	122	5.125	69,30%	0,22%	25,38	122.603,35
	T'estimo si he begut	15	93	58.977	32.911	960	1.130	35.001	59,35%	1,47%	22,10	727.387,00
	Les croquetes oblidades	3	3	2.115	234	74		308	14,56%	0,01%	12,70	2.971,50
	Gran gala flamenco	20	33	22.058	3.831	646		4.477	20,30%	0,19%	43,51	166.685,35
	Las noches del Club de la Comedia	33	54	37.646	11.212	146		11.358	30,17%	0,48%	20,98	235.200,20
	Not talent	9	10	6.302	3.890	214	40	4.144	65,76%	0,17%	22,38	87.076,00
	Bye Bye Monstre	11	38	24.247	8.957	989	985	10.931	45,08%	0,46%	17,31	155.081,50
	comecocos, ovnis y David Bowie	1	1	705	14			14	1,99%		21,06	294,80

## RESUM TEMPORADA 2021/2022

Periode: de 01/09/2021 a 31/08/2022

Sala	Títol	Set	No. Func.	Aforament	Entrades Pagament	Entrades Profess.	Entrades Estrena	Total Espectadors	Ocupació	% Espec. S/Tot.	Preu Mig	Recaptació
Teatre Poliorama	The opera locos	7	42	28.974	9.639	1.066	715	11.420	39,41%	0,48%	23,64	227.911,05
	A.K.A	2	3	2.115	1.175	73		1.248	59,01%	0,05%	10,00	11.750,00
	El senyor Marcel·lí fa de Capri i el Sr. Bohigues, no	5	5	3.525	462	35		497	14,10%	0,02%	17,84	8.241,40
	Xiula - Descontrol Mparental	2	5	3.525	2.220	340		2.560	72,62%	0,11%	11,93	26.483,50
	Forever Young	11	66	46.530	17.375	2.408	536	20.319	43,67%	0,85%	22,46	390.246,60
	El Perro del Hortelano	2	7	4.935	3.930	363		4.293	86,99%	0,18%	13,29	52.246,35
	El pot petit en concert gira "Vull cantar i vull ballar"	3	8	5.651	5.532	95		5.627	99,58%	0,24%	13,64	75.439,00
	Ramon	4	5	3.525	941	177	416	1.534	43,52%	0,06%	12,54	11.799,70
	La Plaça del Diamant	3	9	6.345	4.685	271		4.956	78,11%	0,21%	12,00	56.220,00
	La hora y media del Club de la Comedia	3	3	2.115	250			250	11,82%	0,01%	17,88	4.470,40
	Queenmania	1	2	1.410	667	19		686	48,65%	0,03%	13,19	8.799,50
	Dàmaris Gelabert presenta Mou el Cos	1	2	1.410	772	32		804	57,02%	0,03%	13,40	10.342,50
	Romeu i Julieta	8	44	31.020	8.100	2.299	551	10.950	35,30%	0,46%	16,95	137.300,75
	<b>Total Teatre: (25 espectacles)</b>			<b>471</b>	<b>313.139</b>	<b>130.963</b>	<b>10.755</b>	<b>5.026</b>	<b>146.744</b>	<b>46,86%</b>	<b>6,17%</b>	<b>20,55</b>
Teatre Romea	Carrer Robadors	3	17	7.412	4.508	234	140	4.882	65,87%	0,21%	18,56	83.653,52
	Clitemnestra	1	6	2.616	844	115	151	1.110	42,43%	0,05%	16,71	14.103,79
	La batalla de los ausentes	1	7	3.052	728	70	211	1.009	33,06%	0,04%	15,04	10.949,14
	Señora de rojo sobre fondo gris	5	28	16.156	9.966	268		10.234	63,34%	0,43%	22,10	220.221,24
	La casa de los espíritus	2	11	6.864	2.991	286		3.277	47,74%	0,14%	19,35	57.885,07
	Viejo amigo Cicerón	5	31	18.968	5.133	230		5.363	28,27%	0,23%	17,72	90.954,69
	Festa inauguració Petit Romea - Alma	1	1	436	112	114		226	51,83%	0,01%	4,26	477,00
	Festa inauguració Petit Romea - Rojo	1	1	436	37	72		109	25,00%		4,68	173,00
	Festa inauguració Petit Romea - Voyage	1	1	436	33	59		92	21,10%		3,48	115,00
	Bruna, El Musical	3	3	1.684	800	63		863	51,25%	0,04%	11,09	8.870,80
	53 Diumenges	9	50	26.688	15.694	355		16.049	60,14%	0,68%	23,97	376.149,04
	Les aventures del lleó vergonyós	3	7	3.428	2.282	42		2.324	67,79%	0,10%	13,74	31.348,50
	Tot esperant a Will	2	2	1.248	203	38	262	503	40,30%	0,02%	12,22	2.479,70
	Pintamúsica	2	8	520	461	8		469	90,19%	0,02%	10,49	4.837,00
	Cigarreras	2	14	8.736	2.310	158	265	2.733	31,28%	0,11%	17,41	40.212,06
	Alícia al país dels mòbils	1	2	872	450	93		543	62,27%	0,02%	12,55	5.648,90
	Final de Partida	9	62	38.688	10.496	533	466	11.495	29,71%	0,48%	19,88	208.682,89
	Cinemúsica	1	4	280	203	19		222	79,29%	0,01%	10,67	2.165,40
	Cris pequeña valiente	1	1	436	87	129		216	49,54%	0,01%	11,48	998,70



## RESUM TEMPORADA 2021/2022

Periode: de 01/09/2021 a 31/08/2022

Sala	Títol	Set	No. Func.	Aforament	Entrades Pagament	Entrades Profess.	Entrades Estrena	Total Espectadors	Ocupació	% Espec. S/Tot.	Preu Mig	Recaptació
Teatre Romea	Lo fingido verdadero	2	10	6.240	2.963	28	303	3.294	52,79%	0,14%	19,33	57.280,60
	El cos més bonic que s'haurà trobat mai en aquest	3	17	10.608	4.991	286	336	5.613	52,91%	0,24%	20,46	102.116,04
	Muerte de un viajante	3	17	10.608	5.664	133	239	6.036	56,90%	0,25%	20,78	117.670,95
	Safo	2	10	6.240	3.168	77	342	3.587	57,48%	0,15%	19,23	60.918,63
	Género imposible	2	7	4.368	3.318	99		3.417	78,23%	0,14%	28,88	95.838,44
	<b>Total Teatre: (24 espectacles)</b>			<b>317</b>	<b>177.020</b>	<b>77.442</b>	<b>3.509</b>	<b>2.715</b>	<b>83.666</b>	<b>47,26%</b>	<b>3,52%</b>	<b>20,58</b>
Teatre Tantarantana (Àtic 22)	Adela (Women's white long sleeve sport shirts)	4	4	111	87	7	14	108	97,30%		13,80	1.201,00
	Te deix, amor, la mar com a penyora	4	16	532	477	11	11	499	93,80%	0,02%	13,38	6.384,33
	Safareig, anàlisi semàntica de l'amor	4	15	756	280	16	41	337	44,58%	0,01%	12,73	3.564,00
	Tómbola	4	14	492	352	13	36	401	81,50%	0,02%	13,20	4.647,66
	M.A.R.	1	2	70	54	4	2	60	85,71%		13,17	711,00
	Nyotaimori, espines del sistema	3	12	385	300	12	28	340	88,31%	0,01%	13,32	3.994,66
	Si mai has baixat	3	12	504	336	12	41	389	77,18%	0,02%	12,70	4.265,99
	Amor. Un exercici argumentatiu	3	12	420	331	26	32	389	92,62%	0,02%	13,23	4.379,66
	Para ver si así me quieres más	3	12	420	339	8	33	380	90,48%	0,02%	13,28	4.502,16
	Goyo	4	14	490	296	16	28	340	69,39%	0,01%	13,17	3.899,30
	<b>Total Teatre: (10 espectacles)</b>			<b>113</b>	<b>4.180</b>	<b>2.852</b>	<b>125</b>	<b>266</b>	<b>3.243</b>	<b>77,58%</b>	<b>0,14%</b>	<b>13,17</b>
Teatre Tantarantana (Sala Baixos 22)	Una intervenció	3	15	1.125	317	22	51	390	34,67%	0,02%	13,77	4.364,32
	Combat de negre i de gossos	5	25	2.323	564	156	63	783	33,71%	0,03%	12,98	7.318,50
	Assajar és de covards	1	1	80	29			29	36,25%		6,00	174,00
	Fest RBLs: El catalan d'una nit d'estiu-I.A.I.A.-Mandra	1	1	107	20	4		24	22,43%		8,25	165,00
	Cry babies	1	1	107	61	12		73	68,22%		9,07	553,00
	Lázaro	1	1	107	38	12		50	46,73%		8,84	336,00
	Enterrando a Dodot	2	10	1.070	323	20	77	420	39,25%	0,02%	12,41	4.007,33
	Celeste	1	2	214	25	4		29	13,55%		8,48	212,00
	Assajar és de covards: La bombolla	7	7	467	156	4		160	34,26%	0,01%	6,00	936,00
	Loco amoris	2	10	1.070	256	15	80	351	32,80%	0,01%	11,87	3.038,00
	Pastorets cap a Betlem !	1	6	642	504	47		551	85,83%	0,02%	6,94	3.498,25
	La ruta de la palta	3	11	1.049	311	37	53	401	38,23%	0,02%	12,41	3.859,82
	El gegant del pi	4	20	1.756	1.587	50	71	1.708	97,27%	0,07%	13,20	20.950,15
	Kl'aa, la teva cançó	2	11	825	499	76		575	69,70%	0,02%	6,89	3.438,25
	El desig del cor	3	15	1.605	750	54	76	880	54,83%	0,04%	12,01	9.004,50
	Canta'm un conte	3	10	1.070	743	92		835	78,04%	0,04%	6,86	5.095,00

## RESUM TEMPORADA 2021/2022

Periode: de 01/09/2021 a 31/08/2022

Sala	Títol	Set	No. Func.	Aforament	Entrades Pagament	Entrades Profess.	Entrades Estrena	Total Espectadors	Ocupació	% Espec. S/Tot.	Preu Mig	Recaptació
Teatre Tantarantana (Sala Baixos 22)	Billy Elliot	1	7	750	545	47		592	78,93%	0,02%	6,83	3.721,75
	El último adios	4	18	1.926	288	33	86	407	21,13%	0,02%	12,20	3.512,50
	Els ocells ho fan, les balenes i les puces, també	1	3	321	211	27		238	74,14%	0,01%	7,00	1.477,00
	Ratas	4	17	1.785	280	24	66	370	20,73%	0,02%	12,29	3.441,00
	Hai, la pescadora de somnis	2	9	963	652	75		727	75,49%	0,03%	6,95	4.528,50
	Estat desgràcia	3	15	1.605	374	34	91	499	31,09%	0,02%	12,54	4.691,00
	La tenda	2	3	321	283	30		313	97,51%	0,01%	7,00	1.981,00
	Projecte Bartzillerat Arts escèniques: Cos/Enola i	1	4	428	63	128		191	44,63%	0,01%	4,00	252,00
	Cel	1	3	321	60	68	33	161	50,16%	0,01%	5,00	300,00
	Hermafrodites a cavall	1	5	535	495	25	15	535	100,00%	0,02%	18,00	8.908,66
	<b>Total Teatre: (26 espectacles)</b>			<b>230</b>	<b>22.572</b>	<b>9.434</b>	<b>1.096</b>	<b>762</b>	<b>11.292</b>	<b>50,03%</b>	<b>0,48%</b>	<b>10,57</b>
Teatre Tívoli	Leo Harlem - Deja que te cuente	1	5	5.000	4.919	71		4.990	99,80%	0,21%	34,24	168.420,50
	Cantando bajo la lluvia	32	209	243.771	164.377	9.984	818	175.179	71,86%	7,37%	47,04	7.733.055,01
	Melendi i Sergi Torres "Wasaps con mi gurú"	1	1	1.220	753	90		843	69,10%	0,04%	33,43	25.175,00
	El Consorcio	1	1	1.220	515	17		532	43,61%	0,02%	36,56	18.829,00
	A Chorus Line	6	37	55.500	18.568	1.187		19.755	35,59%	0,83%	50,16	931.318,23
	Sara Baras: Alma	3	15	22.500	10.206	1.657		11.863	52,72%	0,50%	41,70	425.577,80
	Galactica	1	1	1.220	1.069	20		1.089	89,26%	0,05%	33,51	35.826,00
	Estrellas que hicieron historia	1	2	2.440	1.754	60		1.814	74,34%	0,08%	22,87	40.110,00
	Comandante Lara - A toda costa	1	2	2.440	1.700	16		1.716	70,33%	0,07%	22,93	38.976,80
	Ballet de Kíev - El llac dels cignes	2	11	13.420	5.980	526		6.506	48,48%	0,27%	36,09	215.824,00
	Chakapum Rumba	2	12	14.640	2.047	313	517	2.877	19,65%	0,12%	31,99	65.489,20
	<b>Total Teatre: (11 espectacles)</b>		<b>296</b>	<b>363.371</b>	<b>211.888</b>	<b>13.941</b>	<b>1.335</b>	<b>227.164</b>	<b>62,52%</b>	<b>9,56%</b>	<b>45,77</b>	<b>9.698.601,54</b>
	Teatreneu (Sala Cafè Teatre)	[Des] encuentros	39	43	2.985	1.780	17		1.797	60,20%	0,08%	13,37
Agencia matrimonial		47	68	4.770	2.742	44		2.786	58,41%	0,12%	14,25	39.069,00
Helarte de amar		16	16	1.065	507	65		572	53,71%	0,02%	13,59	6.888,00
Magias para normales		35	40	2.805	2.183	29		2.212	78,86%	0,09%	14,35	31.323,00
¿Estamos programados?		44	44	3.138	1.181	55		1.236	39,39%	0,05%	11,72	13.837,00
La final		3	3	180	46	5		51	28,33%		11,67	537,00
Furgonologo. Una vida en furgoneta		26	27	1.920	1.357	69		1.426	74,27%	0,06%	14,47	19.630,00
No hi ha demà		12	12	855	322	41		363	42,46%	0,02%	10,95	3.527,50
El Visionario		30	37	2.640	885	86		971	36,78%	0,04%	12,28	10.871,00
Detalls (Màgia d'aprop)		22	30	1.497	927	129		1.056	70,54%	0,04%	13,64	12.646,00

## RESUM TEMPORADA 2021/2022

Periode: de 01/09/2021 a 31/08/2022

Sala	Títol	Set	No. Func.	Aforament	Entrades Pagament	Entrades Profess.	Entrades Estrena	Total Espectadors	Ocupació	% Espec. S/Tot.	Preu Mig	Recaptació	
Teatreneu (Sala Cafè Teatre)	La cançó perfecta	4	4	300	113	11		124	41,33%	0,01%	9,60	1.084,50	
	Las Bellacas	12	12	855	238	39		277	32,40%	0,01%	11,42	2.718,00	
	No limits	24	25	1.845	822	172		994	53,88%	0,04%	13,77	11.319,00	
	L'última nit del món	11	11	795	301	13		314	39,50%	0,01%	13,22	3.979,50	
	Cita loca	16	16	1.155	613	27		640	55,41%	0,03%	12,74	7.810,00	
	3 vàters 3	12	13	975	380	4		384	39,38%	0,02%	12,19	4.634,00	
	Autónomos	1	1	75	4	4		8	10,67%		11,50	46,00	
	Happy love o Love story ?	13	13	975	248	18		266	27,28%	0,01%	10,49	2.601,00	
	Explora	6	6	450	126	4		130	28,89%	0,01%	8,85	1.115,00	
	NosoloGospel	8	8	600	369			369	61,50%	0,02%	5,15	1.901,50	
	Nacido al revés	11	11	825	286			286	34,67%	0,01%	12,93	3.697,00	
	Lamine Thior : Español	5	10	750	361	15		376	50,13%	0,02%	12,43	4.488,50	
	La Garra "Aires de Revista"	7	7	525	130	9		139	26,48%	0,01%	14,62	1.901,00	
	Érase una vez los 80	7	7	525	141			141	26,86%	0,01%	12,37	1.743,50	
	I'm (not) good	4	4	300	112			112	37,33%		12,39	1.388,00	
	Màgia a la carta	5	5	235	183	1		184	78,30%	0,01%	11,90	2.178,50	
	<b>Total Teatre: (26 espectacles)</b>			<b>473</b>	<b>33.040</b>	<b>16.357</b>	<b>857</b>		<b>17.214</b>	<b>52,10%</b>	<b>0,72%</b>	<b>13,13</b>	<b>214.733,50</b>
Teatreneu (Sala Xavier Fàbregas)	Improshow	49	343	114.901	65.416	1.304		66.720	58,07%	2,81%	13,20	863.318,00	
	Los Hijos, El Club de los malos Padres	45	53	17.987	8.087	38		8.125	45,17%	0,34%	14,47	117.050,50	
	Màgia Kids	46	56	18.528	5.682	310		5.992	32,34%	0,25%	9,15	51.973,50	
	Patufet	7	8	2.460	396	20		416	16,91%	0,02%	8,96	3.550,00	
	Peter Pan	13	13	4.161	1.166	84		1.250	30,04%	0,05%	14,96	17.446,00	
	Rínxols d'or	7	7	2.534	213	55		268	10,58%	0,01%	9,50	2.023,00	
	Aladdi	6	6	1.845	224	6		230	12,47%	0,01%	9,02	2.020,50	
	Desconfinem-nos	2	2	724	61	9		70	9,67%		10,89	664,50	
	El transPORT dels somnis	3	3	1.086	80	24		104	9,58%		8,80	704,00	
	Into the city	1	1	362	120	12		132	36,46%	0,01%	10,72	1.286,00	
	<b>Total Teatre: (10 espectacles)</b>			<b>492</b>	<b>164.588</b>	<b>81.445</b>	<b>1.862</b>		<b>83.307</b>	<b>50,62%</b>	<b>3,50%</b>	<b>13,02</b>	<b>1.060.036,00</b>
	<b>TOTAL:</b>	<b>(1101 espectacles)</b>		<b>12.772</b>	<b>4.407.629</b>	<b>2.172.583</b>	<b>151.310</b>	<b>53.042</b>	<b>2.376.935</b>	<b>53,93%</b>	<b>100,00%</b>	<b>30,60</b>	<b>66.474.958,61</b>



**És una publicació d' A.D.E.T.C.A.**

Setembre 2022